



PZPN

Łączy nas piłka

**PRZYZNANIE LICENCJI
LEKARSKIEJ PZPN**

KROK PO KROKU

SPIS TREŚCI

- 1. UCHWAŁA W SPRAWIE ZASAD PRYZNAWANIA LICENCJI DLA LEKARZY PRACUJĄCYCH W KLUBACH EKSTRAKLASY, I, II, III LIGI ORAZ REPREZENTACJACH NARODOWYCH
- 2. REJESTRACJA I UZUPEŁNIENIE DANYCH W SYSTEMIE PZPN24
- 3. ZDEFINIOWANIE FUNKCJI LEKARZA W SYSTEMIE PZPN24
- 4. UZUPEŁNIENIE INFORMACJI O WYKSZTAŁCENIU
- 5. WERYFIKACJA KONTA PRZEZ PZPN
- 6. APLIKACJA NA KOMISJĘ DS. LICENCJI LEKARSKICH PZPN
- 7. DECYZJA O PRYZNANIU LICENCJI, OPŁATA I WYSŁANIE LICENCJI



1. UCHWAŁA W SPRAWIE ZASAD PRYZNAWANIA LICENCJI DLA LEKARZY PRACUJĄCYCH W KLUBACH EKSTRAKLASY, I I II LIGI ORAZ REPREZENTACJACH NARODOWYCH

Każda osoba, przed złożeniem wniosku o przyznanie bądź przedłużenie licencji lekarskiej PZPN, powinna zapoznać się z Uchwałą Zarządu PZPN:

Uchwała nr V/101 z dnia 24 maja 2016 roku Zarządu Polskiego Związku Piłki Nożnej w sprawie zmiany Uchwały nr III/46 z dnia 19 marca 2014 roku Zarządu Polskiego Związku Piłki Nożnej w sprawie zasad przyznawania licencji dla lekarzy pracujących w klubach Ekstraklasy, I i II ligi oraz reprezentacjach narodowych *

*Uchwała do pobrania ze strony PZPN pod adresem https://www.pzpn.pl/public/system/files/site_content/647/1386-Uchwa%C5%82a%20licencje%20lekarskie%20zmiany%20plus%20tekst%20jednolity.pdf

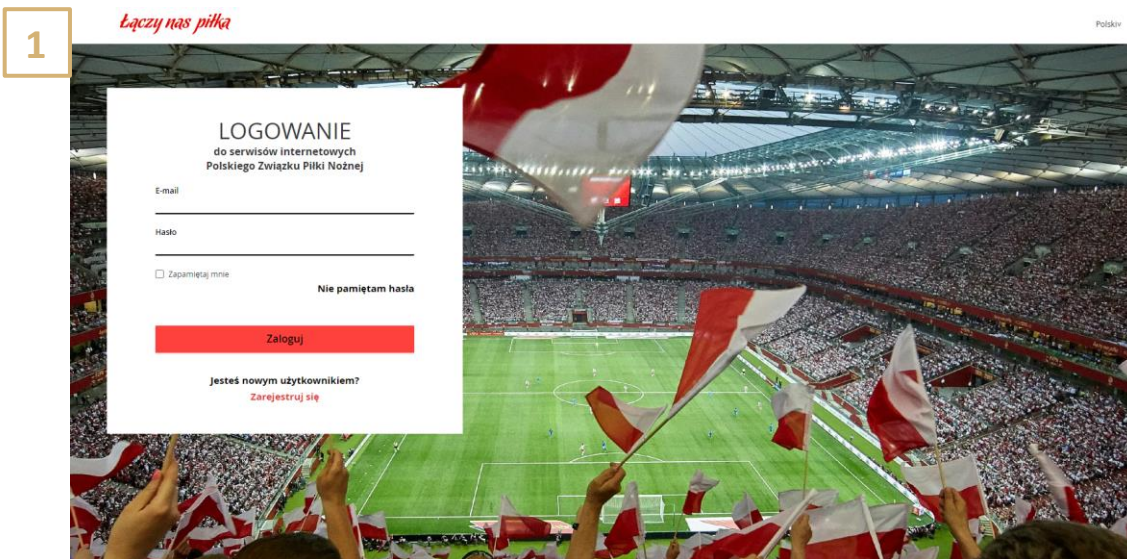




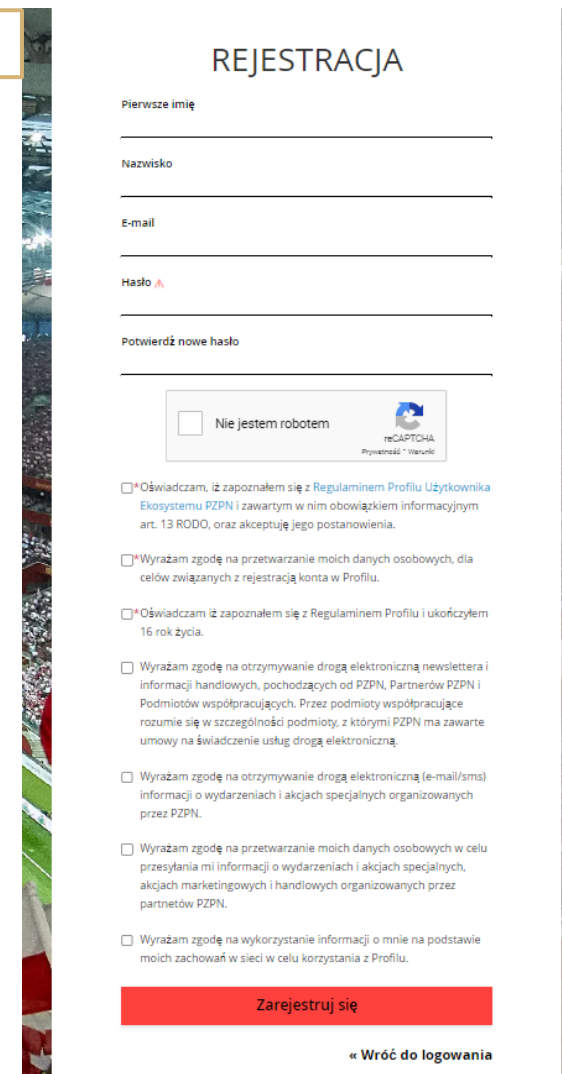
2. REJESTRACJA I UZUPEŁNIENIE DANYCH W SYSTEMIE PZPN24

Osoba ubiegająca się o przyznanie licencji lekarskiej PZPN musi założyć konto w serwisie PZPN24.

Aby zarejestrować się w serwisie PZPN 24, należy udać się na stronę <https://pzpn24.pzpn.pl/> i w okienku logowania, kliknąć w przycisk **ZAREJSTRUJ SIĘ (1)**. Po kliknięciu w link, osoba rejestrująca zostanie przekierowana na stronę z formularzem rejestracyjnym, który należy uzupełnić o wymagane dane. W celu zakończenia rejestracji należy potwierdzić podane w formularzu informacje klikając **ZAREJSTRUJ SIĘ(2)**.



2





2. REJESTRACJA I UZUPEŁNIENIE DANYCH W SYSTEMIE PZPN24

Po kliknięciu w przycisk **ZAREJESTRUJ**, osoba rejestrująca się w systemie, otrzyma link aktywacyjny do nowo założonego konta na adres e-mailowy podany w formularzu. Po kliknięciu w link aktywacyjny, nastąpi przekierowanie na stronę logowania do systemu PZPN24. Należy zalogować się na swoje konto za pomocą e-maila i hasła podanych wcześniej w formularzu rejestracyjnym.

Po zalogowaniu się na swoje konto w systemie PZPN24, należy uzupełnić swoje dane podstawowe, kontaktowe i adresowe w serwisie PZPN 24.

The screenshot shows the PZPN24 user interface. At the top, there is a navigation bar with the PZPN logo and the text 'PZPN 24'. Below this, there are several menu items: 'KONTA I FUNKCJE', 'KONTUZE', 'WYDARZENIA +', 'POMOC - DOKUMENTY', and 'KONTAKT'. On the left side, there is a 'MENU' section with three main categories: 'DANE PERSONALNE', 'FUNKCJE I ORGANIZACJE', and 'USTAWIENIA KONTA'. Below these are two buttons: 'Nowa funkcja +' and 'Nowa organizacja +'. The main content area is titled 'DANE PODSTAWOWE' and contains a form for entering personal data. The form fields include: 'Imię', 'Nazwisko', 'Obywatelstwo', 'Miejsce urodzenia', 'Data urodzenia', 'Płeć', and 'PESEL/Paszport'. There is a large black placeholder for a profile picture and a red button labeled 'Wymień zdjęcie'. Below the main form, there are two sections: 'Dane kontaktowe' and 'Dane adresowe', both with right-pointing arrows.

UWAGA! W zakładce Dane Podstawowe, należy koniecznie załadować zdjęcie do licencji lekarskiej PZPN.

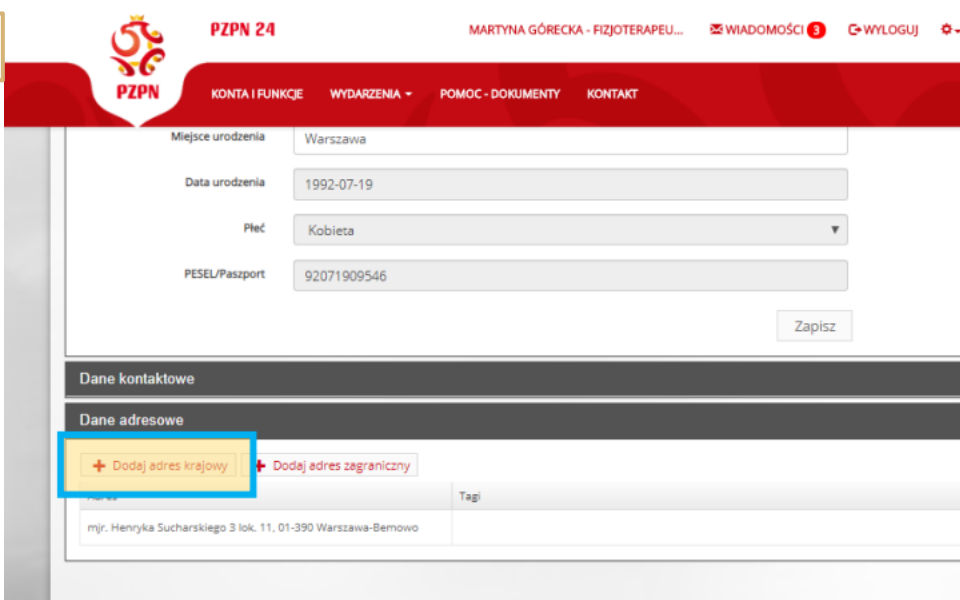


2. REJESTRACJA I UZUPEŁNIENIE DANYCH W SYSTEMIE PZPN24

W celu dodania adresu korespondencyjnego należy kliknąć w zakładkę **DANE ADRESOWE**, następnie **DODAJ ADRES KRAJOWY (4)**.

Po uzupełnieniu adresu, w zakładce **TAGS**, należy koniecznie wybrać opcję **PODSTAWOWY (5)** i zakończyć proces klikając **ZAPISZ**

4



PZPN 24
MARTYNA GÓRCKA - FIZJOTERAPEU...
WIADOMOŚCI 3 WYLOGUJ

KONTA I FUNKCJE WYDARZENIA + POMOC - DOKUMENTY KONTAKT

Miejsce urodzenia: Warszawa
Data urodzenia: 1992-07-19
Płeć: Kobieta
PESEL/Pasport: 92071909546
Zapisz

Dane kontaktowe

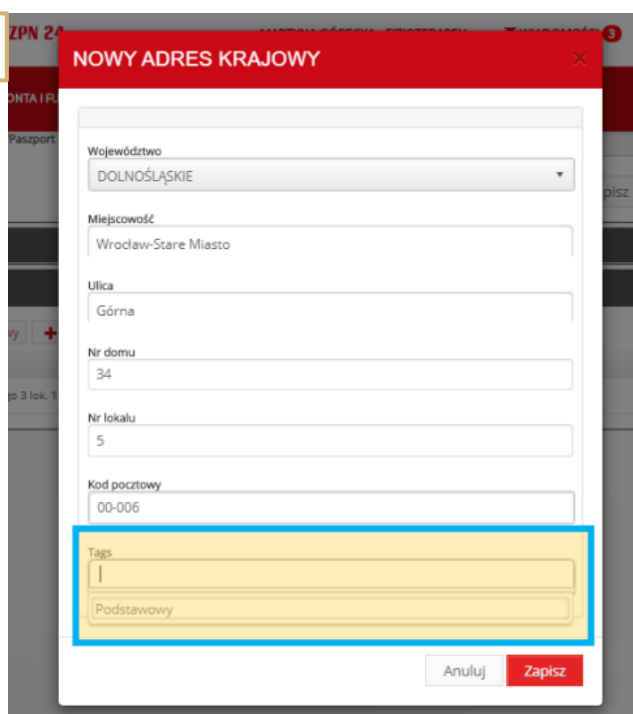
Dane adresowe

+ Dodaj adres krajowy + Dodaj adres zagraniczny

Tagi

mjr. Henryka Sucharskiego 3 lok. 11, 01-390 Warszawa-Bemowo

5



NOWY ADRES KRAJOWY

Województwo: DOLNOŚLĄSKIE

Miejscowość: Wrocław-Stare Miasto

Ulica: Górna

Nr domu: 34

Nr lokalu: 5

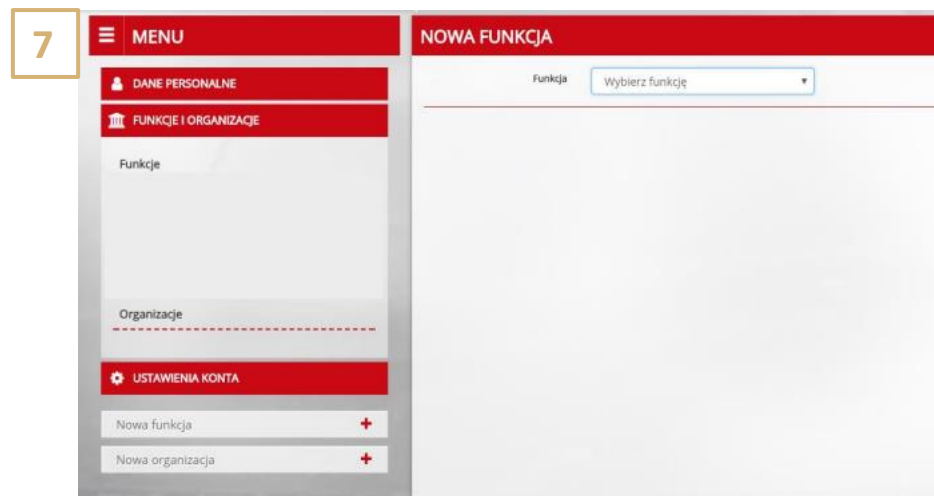
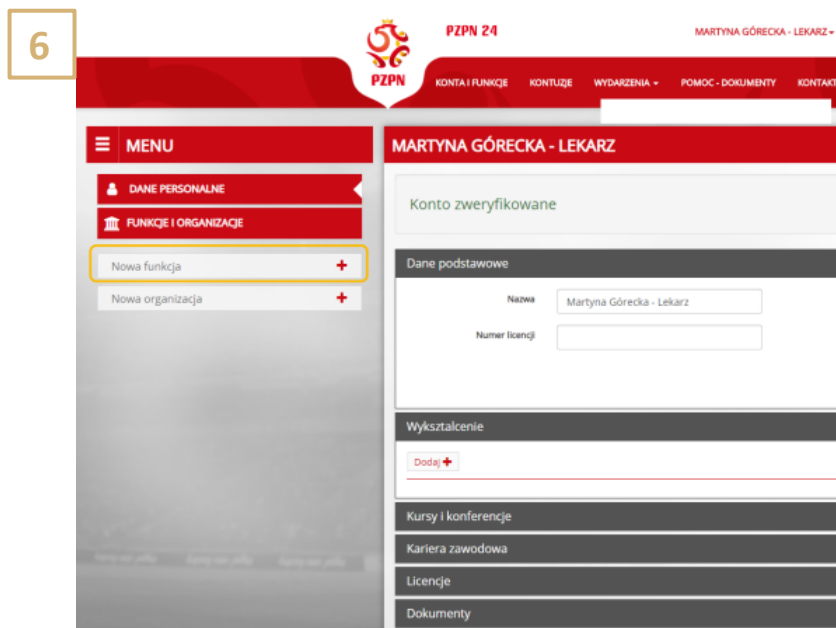
Kod pocztowy: 00-006

Tags: |
Podstawowy

Anuluj Zapisz

3. ZDEFINIOWANIE FUNKCJI LEKARZA W SYSTEMIE PZPN24

Następnym krokiem, który należy wykonać żeby zaaplikować o przyznanie licencji lekarskiej PZPN, jest zdefiniowanie funkcji lekarza w systemie PZPN24. Aby to zrobić, należy kliknąć w link **NOWA FUNKCJA**, który znajduje po lewej stronie na dole menu głównego **(6)** i wybrać z rozwijanej listy **FUNKCJA (7)** opcję **LEKARZ** i zaakceptować wybór klikając w przycisk **UTWÓRZ**.



4. UZUPEŁNIENIE INFORMACJI O WYKSZTAŁCENIU

Kolejnym krokiem w rejestracji, jest uzupełnienie informacji o wykształceniu, odbytych kursach i konferencjach oraz przebiegu kariery zawodowej. W celu uzupełnienia tych informacji, należy przejść do edycji konta lekarza. Aby to zrobić, należy kliknąć w link **FUNKCJE I ORGANIZACJE** znajdujący się pod menu głównym po lewej stronie i przy zdefiniowanej wcześniej funkcji lekarza kliknąć przycisk **EDYTUJ (8)**.

W zakładce **WYKSZTAŁCENIE** należy załadować poświadczoną notarialnie kopię dyplomu lekarza oraz kopię uzyskania specjalizacji (w przypadku lekarza w trakcie specjalizacji poświadczenie o jej otwarciu z ośrodka szkolenia podyplomowego i opinię kierownika specjalizacji) oraz opinię z dotychczasowego miejsca pracy. Aby załadować dokumenty, należy rozwinąć listę **WYKSZTAŁCENIE** i kliknąć przycisk **DODAJ (9)**.



4. UZUPEŁNIENIE INFORMACJI O WYKSZTAŁCENIU

W wyskakującym okienku należy wybrać rodzaj wykształcenia, instytucję w której odbywało się kształcenie, rok ukończenia uczelni oraz zrealizowany/realizowany kierunek lub specjalizację **(10)**. W przypadku lekarzy będących w PZPN trakcie specjalizacji, należy zaznaczyć opcję. **W TRAKCIE SPECJALIZACJI**.

Po kliknięciu **ZAPISZ**, w zakładce **WYKSZTAŁCENIE** pojawi się informacja o odbytych przez lekarza studiach medycznych. W tym miejscu, lekarz powinien również wgrać kopię zeskanowanego świadectwa ukończenia szkoły wyższej i kartę specjalizacyjną (lekarz będący w trakcie specjalizacji - poświadczenie o jej otwarciu z ośrodka szkolenia podyplomowego i opinię kierownika specjalizacji). Aby załadować powyższe dokumenty, należy kliknąć w agrafkę, następnie w przycisk **DODAJ DOKUMENT** i wybrać rodzaj dodawanego dokumentu **(11)**.

W przypadku dodawania świadectwa ukończenia szkoły wyższej, należy wybrać opcję **Świadectwo ukończenia szkoły wyższej**, w przypadku dodawania dokumentu kopii uzyskania specjalizacji, poświadczenia o otwarciu specjalizacji z ośrodka szkolenia podyplomowego i opinii kierownika specjalizacji, należy wybrać opcję **Karta specjalizacyjna**.

10 **DODAJ WYKSZTAŁCENIE**

Rodzaj wykształcenia
Wybierz

Instytucja

Rok ukończenia
2023

Kierunek lub specjalizacja

Anuluj Zapisz

11 Wykształcenie

Dodaj +

Rodzaj wykształcenia	Instytucja	Kierunek lub specjalizacja	Rok ukończenia	W trakcie specjalizacji
Wyższe	XYZ	XYZ	2012	<input checked="" type="checkbox"/>

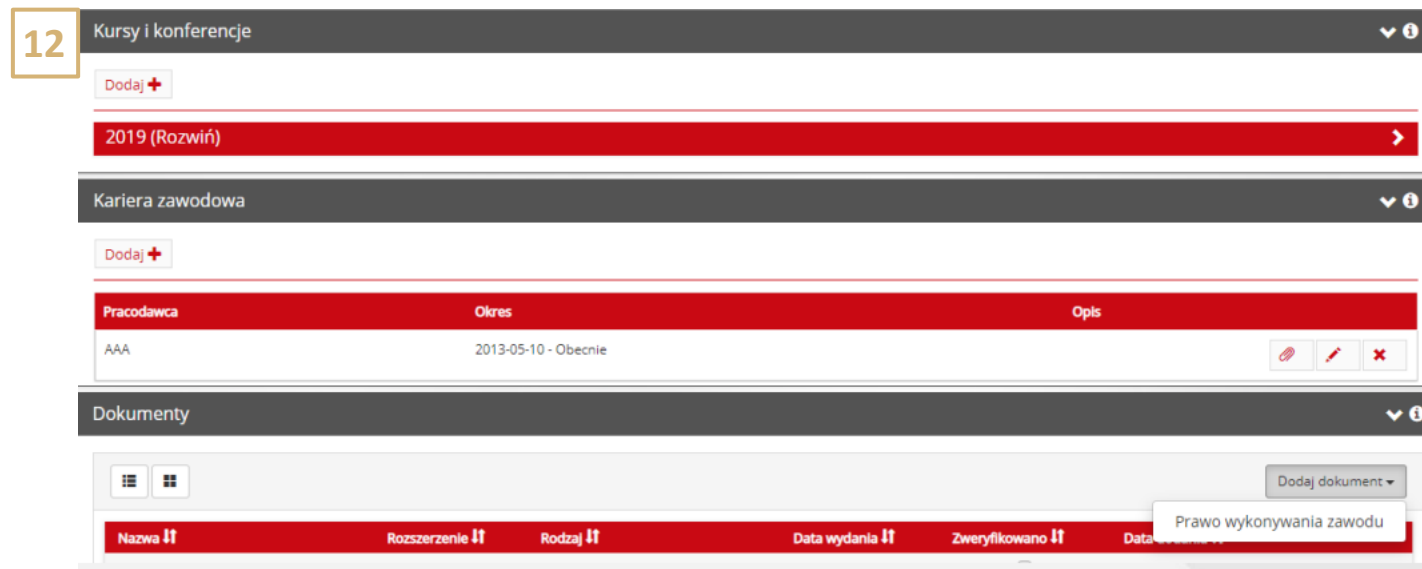
Dodaj dokument

Świadectwo ukończenia szkoły wyższej
Karta specjalizacyjna

4. UZUPEŁNIENIE INFORMACJI O WYKSZTAŁCENIU

W pozostałych zakładkach (**KURSY I KONFERENCJE, KARIERA ZAWODOWA, DOKUMENTY**) lekarz ma możliwość wgrania dodatkowych dokumentów.

- W zakładce **KURSY I KONFERENCJE**, należy załadować aktualny certyfikat ukończenia szkolenia antydopingowego, organizowanego przez Zespół Medyczny PZPN (certyfikat uczestnictwa w Konferencji Medyczno-Sportowej PZPN) lub zobowiązanie się do przedstawienia certyfikatu ukończenia szkolenia antydopingowego w terminie określonym przez Komisję Licencji Lekarskich.
- W zakładce **KARIERA ZAWODOWA**, należy załadować opinię z dotychczasowego miejsca pracy.
- W zakładce **DOKUMENTY** należy załadować kopię dokumentu Prawa wykonywania zawodu **(12)**.



12

Kursy i konferencje

Dodaj +

2019 (Rozwiń)

Kariera zawodowa

Dodaj +

Pracodawca	Okres	Opis
AAA	2013-05-10 - Obecnie	

Dokumenty

Dodaj dokument

Nazwa	Rozszerzenie	Rodzaj	Data wydania	Zweryfikowano	Data
Prawo wykonywania zawodu					



5. WERYFIKACJA KONTA PRZEZ PZPN

Po uzupełnieniu informacji na koncie, należy wysłać konto do weryfikacji przez PZPN poprzez kliknięcie w linku **WYŚLIJ DO WERYFIKACJI(13)**

13

Konto niezweryfikowane przez PZPN

Dziękujemy za utworzenie konta funkcjonalnego.

Twoje konto jest obecnie niezweryfikowane. W następnym kroku uzupełnij brakujące dane i wyślij konto do weryfikacji klikając na przycisk 'Wyślij do weryfikacji'.
O wyniku procesu zostaniesz poinformowany na portalu pzp24 oraz mailowo na adres podany przy zakładaniu konta.

Wyślij do weryfikacji →

Informacja o wyniku procesu weryfikacji pojawi się na Pana/Pani koncie w systemie PZPN24. Okres oczekiwania na weryfikację konta wynosi do ok. 3 tygodni. W przypadku stwierdzenia braku wymaganych dokumentów, danych personalnych lub zdjęcia, konto zostanie odesłane do lekarza do ponownego uzupełnienia.





6. APLIKACJA NA KOMISJĘ DS. LICENCJI LEKARSKICH PZPN

Tylko i wyłącznie lekarze, których konta w serwisie PZPN24 zostały zaakceptowane przez PZPN, mogą aplikować na **Komisję ds. Licencji Lekarskich PZPN**. Wnioski o przyznanie licencji lekarskiej PZPN w trybie zwyczajnym można składać w systemie PZPN24 tylko i wyłącznie w poniższych okresach:

- od **1 do 30 czerwca**
- od **1 do 31 grudnia**

Zwołanie Komisji ds. Licencji Lekarskich PZPN poza powyższymi terminami, wiąże się z dodatkowymi opłatami, których wysokość reguluje Uchwała PZPN (slajd nr 3).

Złożenie aplikacji na Komisję ds. Nadawania Licencji Lekarskich PZPN jest warunkiem koniecznym do przyznania licencji lekarskiej PZPN.

Aby zaaplikować się na Komisję ds. Nadawania Licencji Lekarskich PZPN, należy zarejestrować się na wydarzenie w serwisie PZPN24. Aby to zrobić, należy wybrać z górnego panelu menu zakładkę **WYDARZENIA (14)**, następnie **KURSY, LICENCJE & KONFERENCJE**.





6. APLIKACJA NA KOMISJĘ DS. LICENCJI LEKARSKICH PZPN

Po wybraniu opcji **KURSY, LICENCJE & KONFERENCJE**, po lewej stronie wyświetli się opcja wyboru z rozwijanej listy organizacji (która organizuje wydarzenie) i rodzaju (wydarzenia). Aby zarejestrować się na Komisję ds. Licencji Lekarskich PZPN, należy wybrać z listy **ORGANIZACJA** – Polski Związek Piłki Nożnej, a z listy **RODZAJ** - Komisja Medyczna. Następnie należy kliknąć w przycisk **WYSZUKAJ**. Po wyszukaniu wydarzenia, należy zaaplikować na wybrane wydarzenie klikając w przycisk **APLIKUJ (15)**.

15

Organizator	Tytuł	Data	Rodzaj	Miejsca	Adres	Termin rejestracji	Status
Pzpn	Komisja	2019-04-16	Komisja	0/∞		2019-04-16	Niezarejestrowany ?





7. DECYZJA O PRYZNANIU LICENCJI, OPŁATA I WYSŁANIE LICENCJI

Decyzja Komisji ds. Licencji Lekarskich w kwestii przyjęcia/odrzućenia wniosku o przyznanie licencji lekarskiej PZPN pojawi się na koncie lekarza w systemie PZPN24. Dodatkowo, w terminie do 21 dni po zakończeniu okresu aplikacyjnego decyzja zostanie wysłana do lekarza na adres e-mail wskazany w systemie.

W przypadku pozytywnego rozpatrzenia wniosku, należy dokonać opłaty za licencję (wysokość opłaty reguluje Uchwała PZPN) na poniższe konto bankowe:

POLSKI ZWIĄZEK PIŁKI NOŻNEJ

ul. Bitwy Warszawskiej 1920 r. 702-366 Warszawa

PL 63 1240 6292 1111 0010 5977 5875

TYTUŁ PRZELEWU: *Opłata za licencję lekarską – imię i nazwisko osoby wnioskującej*





Łączy nas piłka

