

RAPORT

DOTYCZĄCY ORGANIZACJI
I STANU BEZPIECZEŃSTWA
MECZÓW PIŁKI NOŻNEJ
SZCZEBŁA CENTRALNEGO PZPN



SEZON 2021/22





Szanowni Państwo!

Oddajemy w Państwa ręce kolejną edycję raportu na temat organizacji i stanu bezpieczeństwa meczów szczebla centralnego Polskiego Związku Piłki Nożnej. Dokument powraca w pełnej okazałości, prezentując szerokie spektrum opracowań statystycznych obejmujących cały sezon 2021/2022. Jest to o tyle istotne, że przez dwa poprzednie sezony musieliśmy się zadowolić niepełnym zakresem danych – pandemia COVID-19 spowodowała bowiem, że niemożliwe było badanie wielu parametrów związanych z organizacją i bezpieczeństwem meczów. Wynikało to z licznych obostrzeń, ze szczególnym uwzględnieniem zakazu obecności widzów lub istotnego ograniczenia ich liczby. Sezon 2021/2022 przyniósł również powrót na stadiony kibiców drużyny gości, co przez wiele długich miesięcy było niemożliwe.

Pandemia uświadomiła nam po raz kolejny, jak doniosłą rolę dla widowiska piłkarskiego odgrywają kibice. Bez ich obecności na stadionach, bez gorącego dopingu z trybun rozgrywki znacznie straciły na atrakcyjności, a piłkarzom dużo czasu zajęło, żeby przywyknąć do pustych obiektów i echa, które towarzyszyło każdemu okrzykowi. Tym bardziej cieszę się, że pomimo licznych wyzwań udaje nam się w tym obszarze wracać do stanu sprzed pandemii COVID-19.

W tym miejscu chcę podziękować wszystkim, którzy przyczyniają się do podnoszenia poziomu organizacji i bezpieczeństwa meczów piłki nożnej w Polsce. Mówimy o setkach i tysiącach osób, które tworzą zintegrowany system działający na rzecz organizacji i bezpieczeństwa. Niniejsze wydawnictwo stanowi najlepszy dowód na to, że Państwa praca nie idzie na marne, a środowisko piłkarskie docenia codzienny wysiłek i zaangażowanie.

Życzę miłej lektury!

Z piłkarskim pozdrowieniem,

A handwritten signature in black ink that reads "Cezary Kulesza". The signature is written in a cursive, flowing style.

CEZARY KULESZA

Prezes Polskiego Związku Piłki Nożnej



SPIS TREŚCI



4

WPROWADZENIE



10

SZCZEBEL CENTRALNY



11

FREKWENCJA



19

INFRASTRUKTURA



43

ORGANIZACJA



68

**BEZPIECZEŃSTWO
I ZABEZPIECZENIE**



74

**KIBICE DRUŻYNY
GOŚCI**



92

INCYDENTY

98

ŁĄCZY NAS PIĘKA



Kliknij na zdjęcie, aby bezpośrednio przejść do danego obszaru Raportu



WPROWADZENIE

RAPORT 2020/21



Departament Organizacji Imprez, Bezpieczeństwa i Infrastruktury PZPN (dalej DOIBI) odpowiada za system oraz wytyczne odnośnie organizacji i bezpieczeństwa meczów piłki nożnej oraz infrastruktury stadionowej na szczeblu centralnym. Rolą DOIBI jest budowanie spójnego systemu organizacji i bezpieczeństwa rozgrywek piłkarskich w Polsce oraz przekazywanie Klubom piłkarskim know-how i najlepszych europejskich praktyk w przedmiotowym zakresie.

Jednocześnie DOIBI pełni funkcję ośrodka koordynującego współpracę i dialog ze środowiskiem kibiców piłki nożnej.

Poprzedni raport za sezon 2020/21 obejmował jedynie część kategorii, które mogły zostać poddane skutecznej analizie i ocenie w perspektywie sezonu - ze względu na sytuację pandemiczną. Obecny raport przywraca dane zbiorcze za cały sezon (np. sumaryczna frekwencja, ranking Fair Play). Mając powyższe na uwadze zrezygnowano jednak z porównań do poprzedniego sezonu.



LICZBY I FAKTY 1/4

- W sezonie 2021/22 odbyły się **904 mecze ligowe** na poziomie trzech najwyższych klas rozgrywkowych szczebla centralnego PZPN (Ekstraklasy, I ligi, II ligi).
- Średnia frekwencja na meczu Ekstraklasy wyniosła **7 351 widzów**, zaś w przypadku I ligi **2 823 widzów**. W II lidze poziom średniej frekwencji wyniósł **1 045 widzów**.
- Wszystkie mecze Ekstraklasy były transmitowane w TV (**100%** wszystkich meczów). W przypadku I ligi zrealizowano transmisję TV / w Internecie podczas 299 meczów (**98%** wszystkich meczów), zaś w przypadku II ligi – 208 meczów (**71%** wszystkich meczów).
- Najwyższe średnie frekwencje osiągnęły następujące kluby: w Ekstraklasie **Lech Poznań** (22 560 widzów/mecz), w I lidze **Widzew Łódź** (15 796 widzów/mecz), a w II lidze **Ruch Chorzów** (6 136 widzów/mecz). Co ciekawe, pod względem średniej frekwencji **Widzew Łódź** (I liga) ustępuje w skali całego kraju wyłącznie **Lechowi Poznań** (Ekstraklasa).
- Rekordy frekwencji na poszczególnych szczeblach rozgrywek odnotowano podczas meczów: **Lech Poznań – Zagłębie Lubin** (41 008 widzów), **Widzew Łódź – ŁKS Łódź** (17 409 widzów) oraz **Motor Lublin – Ruch Chorzów** (9 237 widzów).





LICZBY I FAKTY 2/4

- Do najbardziej gościnnych klubów przyjmujących kibiców gości należały: w Ekstraklasie **Lech Poznań** (8 675 przyjętych kibiców gości), w I lidze **Widzew Łódź** (5 176 przyjętych kibiców gości), a w II lidze **Stal Rzeszów** (3 588 przyjętych kibiców gości).
- Do najliczniejszych grup kibiców podróżujących za swoją drużyną (autoryzowanych) należały **Legia Warszawa** (9 422 kibiców na wyjazdach, Ekstraklasa), **ŁKS Łódź** (6 005 kibiców na wyjazdach, I liga), **Ruch Chorzów** (7 744 kibiców na wyjazdach, II liga),
- Jeśli kibice podążyli za swoją drużyną na mecz wyjazdowy, to w grupie średnio: **212 osób** (Ekstraklasa), **104 osoby** (I liga), **51 osób** (II liga).
- **59% meczów** w Ekstraklasie, **39% meczów** w I lidze oraz **21% meczów** w II lidze odbyło się przy obecności autoryzowanej grupy kibiców gości.
- Średni czas wpuszczania zorganizowanej (autoryzowanej) grupy kibiców gości na stadion w sezonie 2021/22 w Ekstraklasie wyniósł 35 minut, w I lidze 36 minut, zaś w II lidze 32 minuty.





LICZBY I FAKTY 3/4

- W klasyfikacji ogólnej oceny organizacji meczów trzy kluby Ekstraklasy oraz cztery kluby I ligi uzyskały ocenę 5.0 i wyżej (w skali 1-6): Piast Gliwice, Śląsk Wrocław, Podbeskidzie Bielsko-Biała, Korona Kielce, GKS Tychy, Zagłębie Sosnowiec.
- **Budne krzeselka** dla widzów odnotowano 2-krotnie na stadionach: Warty Poznań, Zagłębia Sosnowiec, Lecha Poznań II, Znicza Pruszków.
- Najlepiej ocenianymi **spikerami** na poszczególnych szczeblach rozgrywek byli spikerzy klubów: Piast Gliwice (Ekstraklasa), Podbeskidzie Bielsko-Biała (I liga), Wigry Suwałki (II liga).
- Najlepiej ocenianymi **kierownikami ds. bezpieczeństwa** na poszczególnych szczeblach rozgrywek byli kierownicy klubów: Piast Gliwice (Ekstraklasa), Podbeskidzie Bielsko-Biała (I liga), Wigry Suwałki (II liga).
- W opinii sędziów najlepiej przygotowane **boiska** posiadały następujące kluby (ocena 5.4 i wyżej, w skali 1-6): Jagiellonia Białystok, Pogoń Szczecin, Miedź Legnica, Motor Lublin i Ruch Chorzów.





LICZBY I FAKTY 4/4

- **145 spośród 904 meczów** (16%) zostało zakwalifikowanych jako imprezy masowe podwyższonego ryzyka (głównie na podstawie opinii Policji). Oznacza to, że organizatorzy musieli zapewnić większą liczbę służb informacyjnych i porządkowych oraz nie mogli prowadzić sprzedaży piwa. Najwięcej (15-krotnie) status podwyższonego ryzyka otrzymywały mecze **Radomiaka Radom**.
- **Średnia liczba stewardów** zabezpieczających mecze wyniosła: w Ekstraklasie - 193, w I lidze - 80, a w II lidze - 32.
- **Średnia liczba funkcjonariuszy Policji** zabezpieczających mecze wyniosła: w Ekstraklasie - 154, w I lidze - 89, a w II lidze - 47.
- Podczas **47 imprez** przerwano / wstrzymano zawody sportowe (5,2% wszystkich meczów - głównie ze względu na użycie środków pirotechnicznych oraz rzucanie przedmiotami w kierunku płyty boiska), zaś dowodzenie / zarządzanie imprezą masową zostało przekazane Policji **7-krotnie** (0,8% wszystkich meczów).
- **Najczęstszymi incydentami** na meczach były: wnoszenie wrogich / wulgarnych okrzyków (50% meczów), użycie środków pirotechnicznych (14% meczów) oraz zbyt późne przybycie kibiców na stadion (16% meczów).
- Najwyższe oceny w kategorii **Fair Play** na poszczególnych szczeblach rozgrywek uzyskały Bruk-Bet Termalica Nieciecza (Ekstraklasa), Odra Opole (I liga), Pogoń Grodzisk Mazowiecki (II liga).





FILOZOFIA BEZPIECZEŃSTWA

Zgodnie z przyjętym systemem organizacji i bezpieczeństwa meczów piłki nożnej realizowanym przez PZPN, efektywna organizacja meczu rozumiana jest przez pryzmat trzech powiązanych ze sobą, równie ważnych komponentów: **bezpieczeństwo / obsługa / zabezpieczenie**.

BEZPIECZEŃSTWO	OBŚŁUGA	ZABEZPIECZENIE
Skuteczna polityka informacyjna	Komfort kibica i troska o jego dobre samopoczucie	Profesjonalny plan zabezpieczenia
Nowoczesna infrastruktura	Profesjonalna organizacja i logistyka meczu	Zintegrowana, ciągła, dynamiczna analiza ryzyka
Brak ogrodzeń i płotów na sektorach i wokół boiska	Dogodna droga na stadion – wygodny transport	Wykorzystanie informacji operacyjnych Policji
Oznakowanie stadionu	Profesjonalnie przygotowane parkingi	Ochrona dla wszystkich (kibice, dziennikarze, oficjele itp.)
Zintegrowane zarządzanie i gotowe plany awaryjne	Biuletyny i programy meczowe dla kibiców	Wczesne zapobieganie negatywnym zdarzeniom
Kontrola przy wejściach	Profesjonalni Stewardzi – wizytówka organizatora	Segregacja kibiców na podstawie analizy ryzyka
Zarządzanie przepływem tłumu	Przyjazne zaplecze – bufety, sanitariaty, depozyty	Plany kryzysowe
Interakcja Policji i Stewardów z uczestnikami meczu	Rozrywka – imprezy towarzyszące	Przeciwdziałanie zagrożeniu terrorystycznemu
Ratownictwo medyczne	Efektywny i przyjazny serwis	Eliminacja chuliganów ze środowiska piłkarskiego



SZCZEBEL CENTRALNY




PKO Bank Polski
EKSTRAKLASA

18 DRUŻYN

306 MECZÓW

34 KOLEJKI



18 DRUŻYN

306 MECZÓW

34 KOLEJKI



18 DRUŻYN

292 MECZE*

34 KOLEJKI

*GKS Bełchatów wycofał się z rozgrywek w trakcie sezonu



FREKWENCJA



PKO Bank Polski
EKSTRAKLASA

CAŁKOWITA FREKWENCJA W SEZONIE

2 249 435

ŚREDNIA FREKWENCJA NA 1 MECZ

7 351

(najwyższa średnia frekwencja:
Lech Poznań - 22 560)

FORTUNA



1 LIGA

863 772

2 823

(najwyższa średnia frekwencja:
Widzew Łódź - 15 796)



2 LIGA

eWinner

305 042

1 045

(najwyższa średnia frekwencja:
Ruch Chorzów - 6 136)




REKORDY FREKWENCJI



PKO Bank Polski
EKSTRAKLASA

41 008 WIDZÓW

Lech Poznań – Zagłębie Lubin
21 maja 2022 r.



17 409 WIDZÓW

Widzew Łódź – ŁKS Łódź
24 października 2021 r.



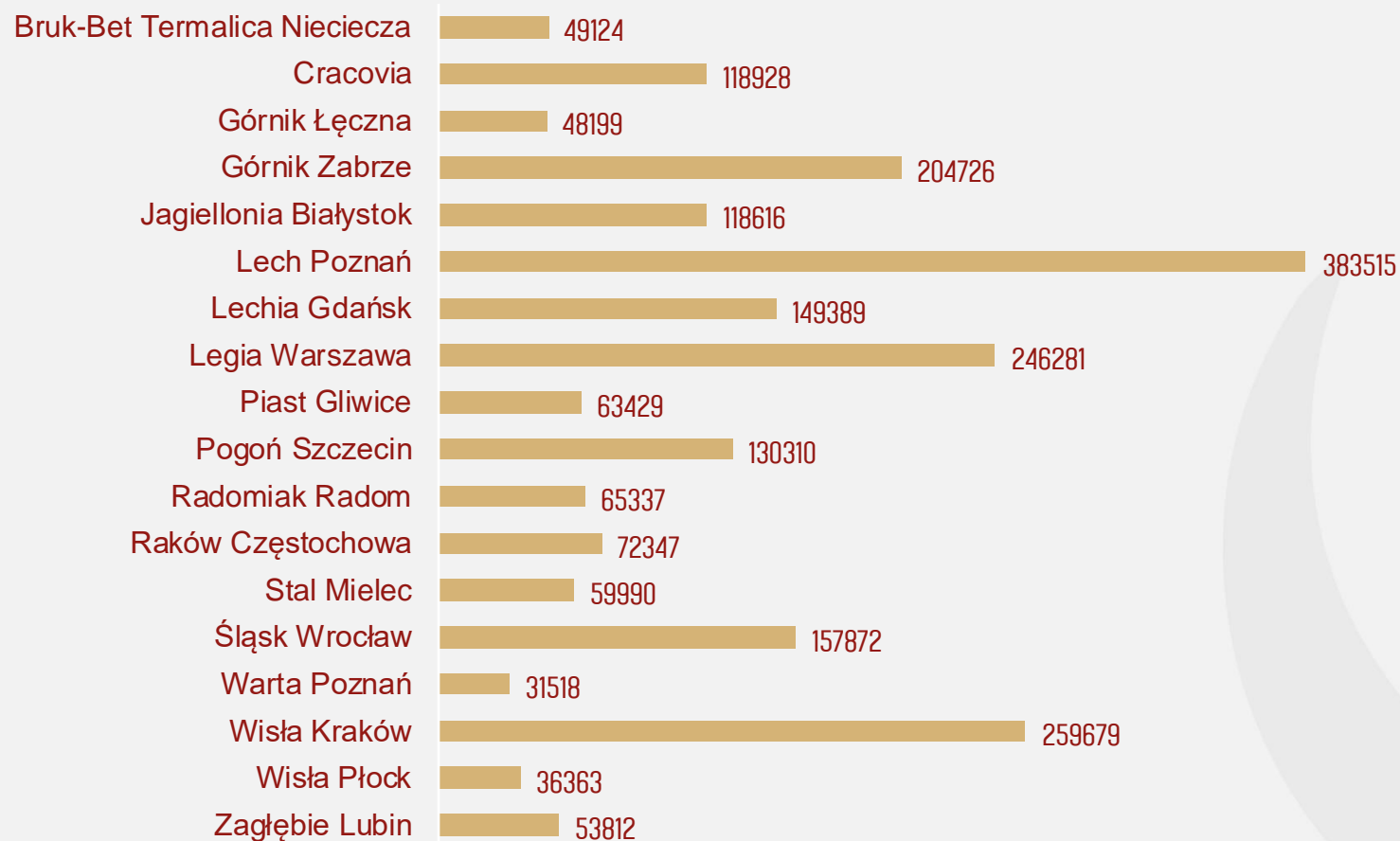
9 237 WIDZÓW

Motor Lublin – Ruch Chorzów
8 sierpnia 2021 r.



FREKWENCJA (Ekstraklasa)

Całkowita frekwencja na poszczególnych stadionach



PKO Bank Polski
EKSTRAKLASA

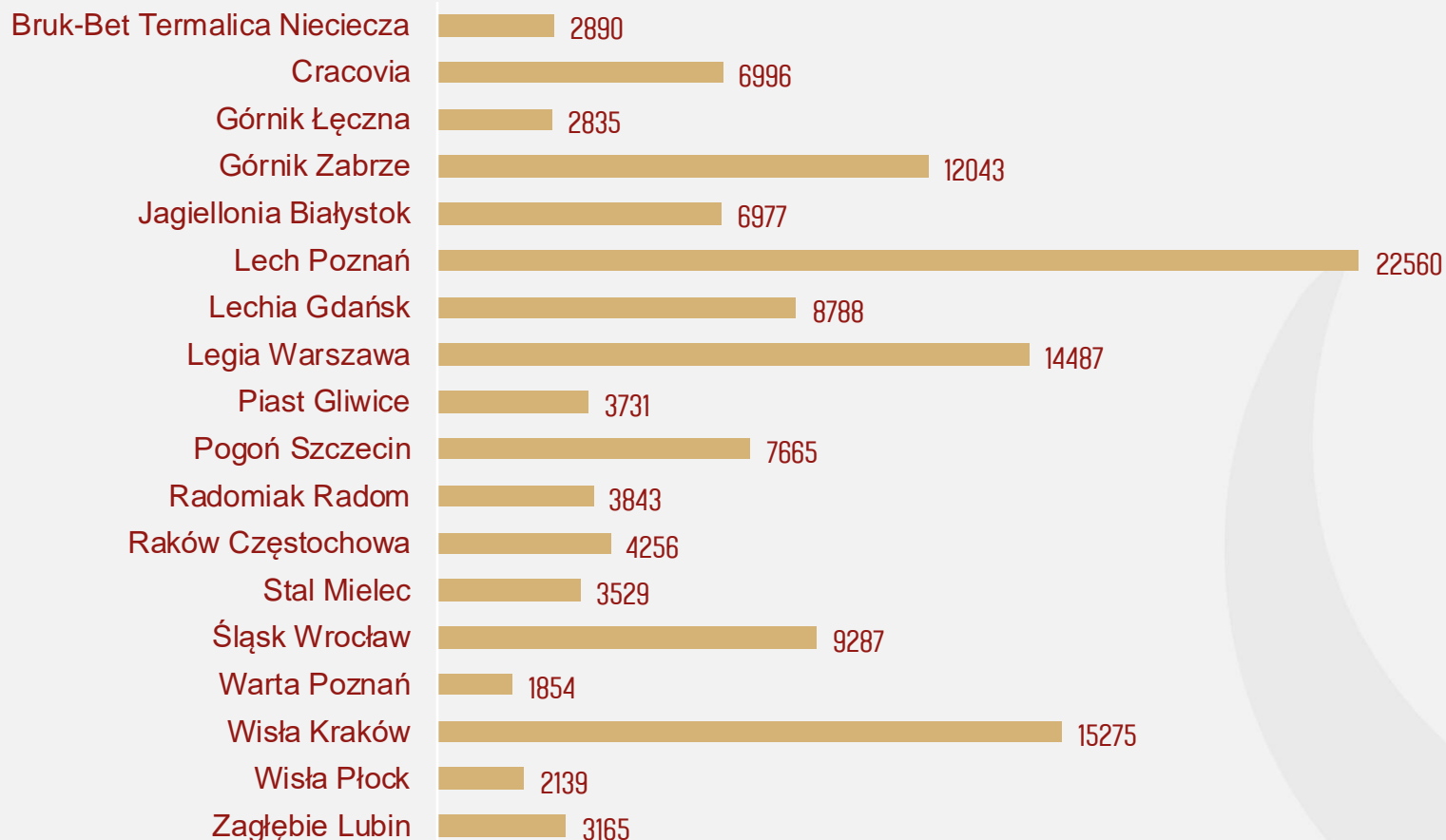


FREKWENCJA (Ekstraklasa)

Średnia na 1 mecz na poszczególnych stadionach w sezonie




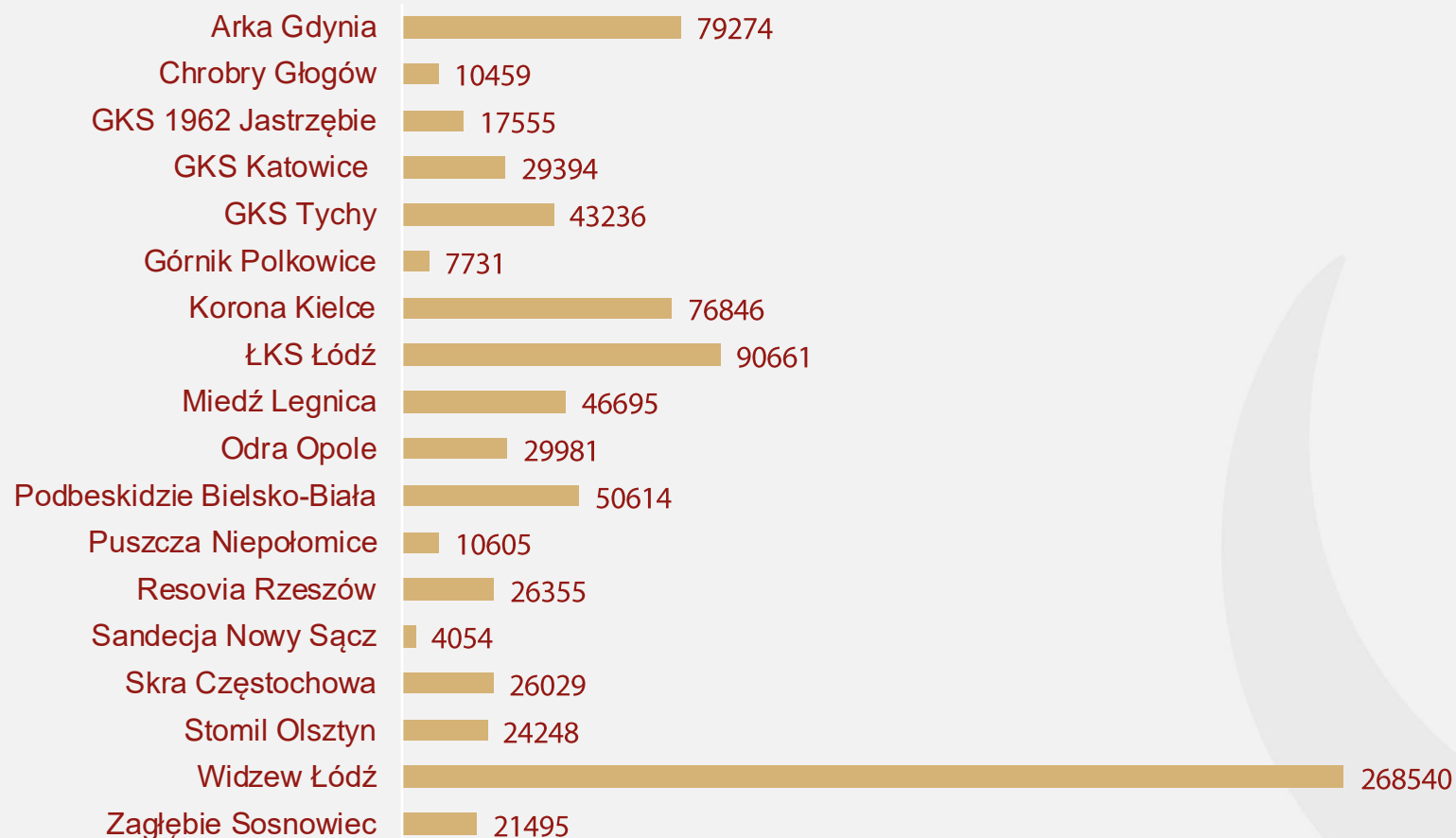
PKO Bank Polski
EKSTRAKLASA





FREKWENCJA (1. Liga)


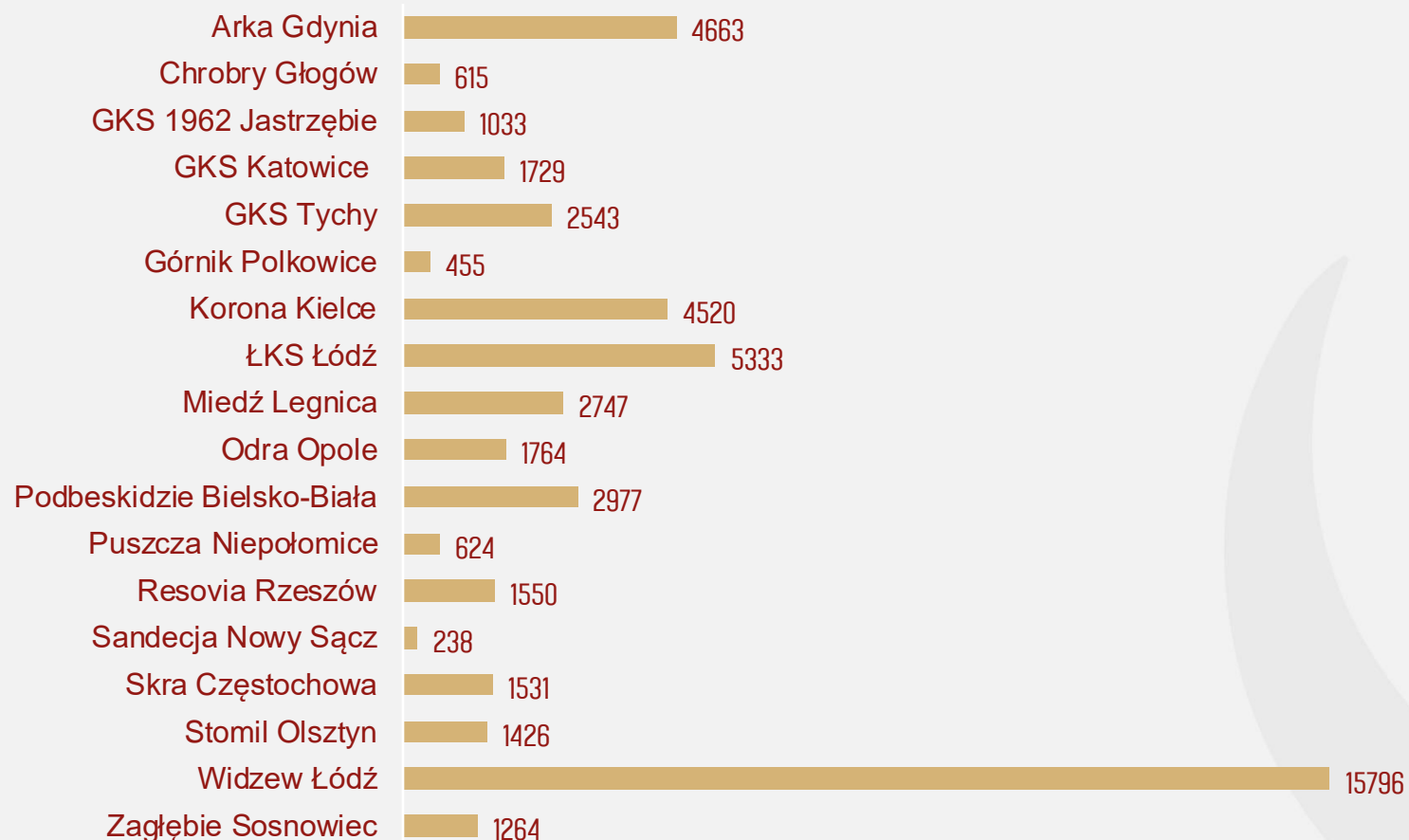
Całkowita frekwencja na poszczególnych stadionach





FREKWENCJA (1. Liga)

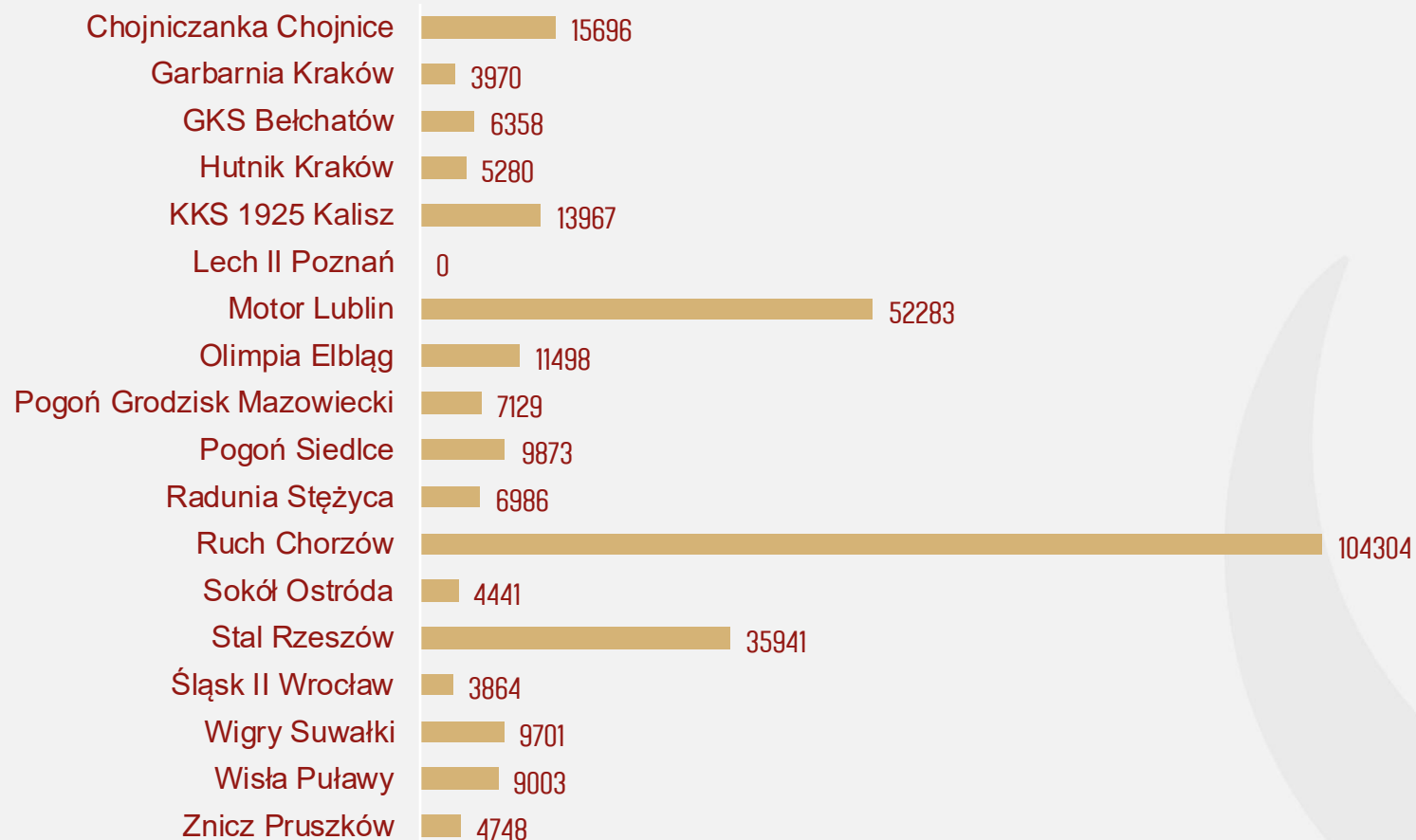
Średnia na 1 mecz na poszczególnych stadionach w sezonie





FREKWENCJA (2. Liga)

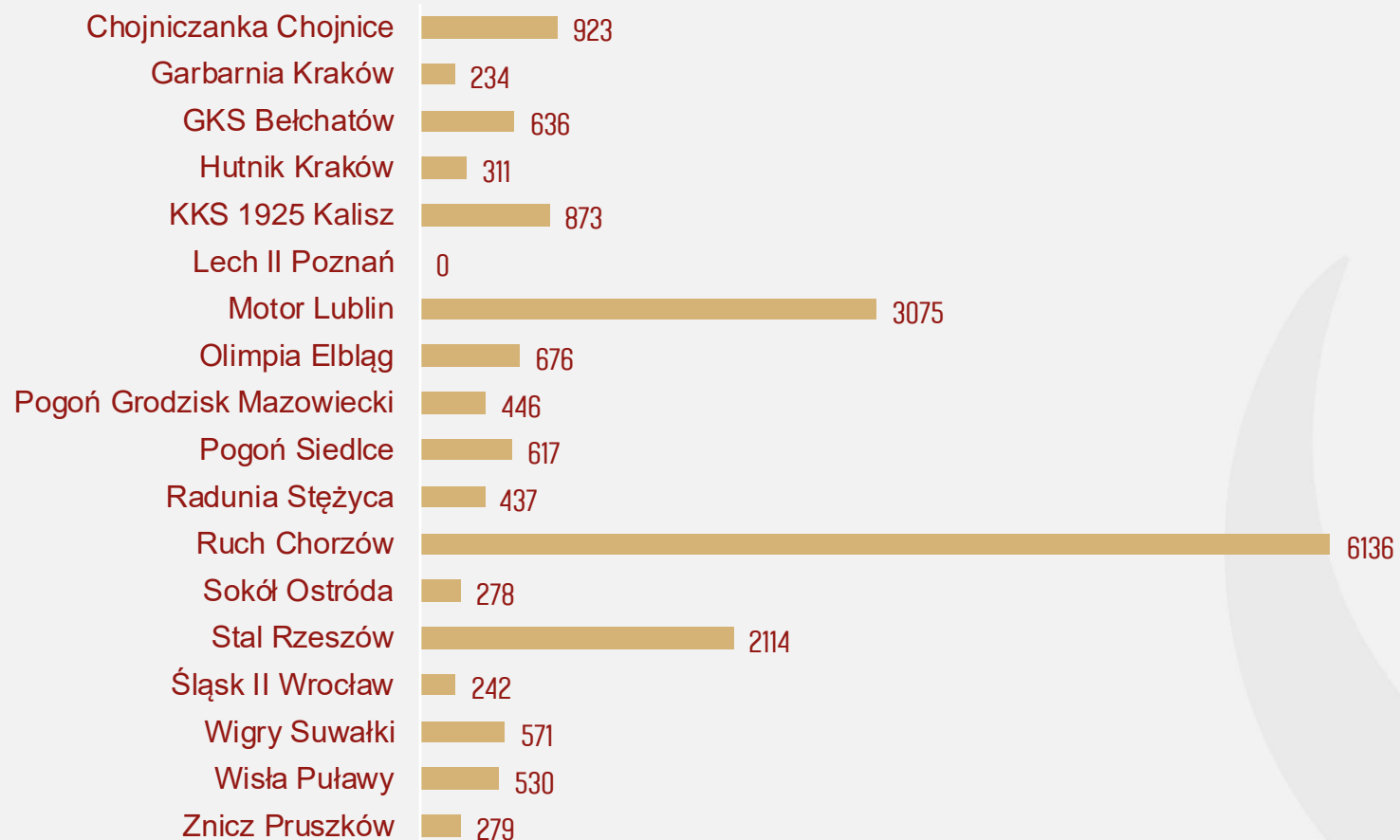
Całkowita frekwencja na poszczególnych stadionach





FREKWENCJA (2. Liga)

Średnia na 1 mecz na poszczególnych stadionach w sezonie



RAPORT

DOTYCZĄCY ORGANIZACJI
I STANU BEZPIECZEŃSTWA
MECZÓW PIŁKI NOŻNEJ
SZCZEBLA CENTRALNEGO PZPN

INFRASTRUKTURA



PZPN

SEZON 2021/2022





PARKINGI DLA KIBICÓW

Odpowiednie przygotowanie **parkingów dla kibiców** jest bardzo ważnym elementem w obszarze zarządzania przepływem tłumy, a w szczególności, gdy dany mecz cieszy się dużym zainteresowaniem widzów. Przy ocenie tego zagadnienia Delegaci Meczowi PZPN brali pod uwagę m.in.: lokalizację / oddalenie parkingów względem stadionu, wielkość parkingów, ilość dróg wjazdowych i wyjazdowych, zarządzanie ruchem na parkingach, oznakowanie i czystość.



Oceny przydzielane są w skali 1- 6



PKO Bank Polski
EKSTRAKLASA

4,17

FORTUNA



1 LIGA

4,56




2
2 LIGA

eWinner

4,05



PARKINGI DLA KIBICÓW



Śląsk Wrocław	5,47
Lechia Gdańsk	5,18
Jagiellonia Białystok	5,12
Lech Poznań	5,00
Bruk-Bet Termalica Nieciecza	4,94
Piast Gliwice	4,94
Wisła Kraków	4,94
Zagłębie Lubin	4,76
Legia Warszawa	4,71
Górnik Zabrze	4,59
Pogoń Szczecin	4,41
Cracovia	4,29
Górnik Łęczna	4,29
Raków Częstochowa	4,06
Radomiak Radom	4,00
Stal Mielec	3,94
Warta Poznań	3,76
Wisła Płock	3,71



GKS Tychy	4,94
Podbeskidzie Bielsko-Biała	4,88
Korona Kielce	4,82
ŁKS Łódź	4,71
Widzew Łódź	4,65
Chrobry Głogów	4,47
Miedź Legnica	4,41
Zagłębie Sosnowiec	4,29
Arka Gdynia	4,18
Skra Częstochowa	4,18
Górnik Polkowice	4,06
GKS Katowice	3,94
Resovia Rzeszów	3,94
Odra Opole	3,76
GKS 1962 Jastrzębie	3,71
Stomil Olsztyn	3,59
Puszcza Niepołomice	3,53
Sandecja Nowy Sącz	3,06



Motor Lublin	5,24
Wigry Suwałki	4,59
Radunia Stężyca	4,56
Pogoń Siedlce	4,56
KKS 1925 Kalisz	4,38
Wisła Puławy	4,18
Sokół Ostróda	4,13
Chojniczanka Chojnice	4,06
Znicz Pruszków	4,06
Ruch Chorzów	3,94
Lech II Poznań	3,94
Stal Rzeszów	3,82
Pogoń Grodzisk Mazowiecki	3,81
GKS Bełchatów	3,80
Hutnik Kraków	3,71
Śląsk II Wrocław	3,69
Garbarnia Kraków	3,29
Olimpia Elbląg	3,24




Oceny przydzielane są w skali 1- 6



PARKINGI (DRUŻYNY/OFCJJELE)

Ważnym elementem organizacji każdego meczu jest przygotowanie i zabezpieczenie miejsc parkingowych dla zawodników, sędziów i innych oficjeli. Oznaczenie dróg dojazdowych oraz sposób zarządzania tymi obszarami stadionu mają duży wpływ na skuteczną i sprawną organizację meczu.



Oceny przydzielane są w skali 1- 6



PKO Bank Polski
EKSTRAKLASA

4,84

FORTUNA



1 LIGA

4,44




2 LIGA

eWinner

4,37



PARKINGI (DRUŻYNY/OFICJELE)



Śląsk Wrocław	5,53
Jagiellonia Białystok	5,35
Lechia Gdańsk	5,29
Bruk-Bet Termalica Nieciecza	5,24
Górnik Zabrze	5,24
Piast Gliwice	5,18
Legia Warszawa	5,18
Lech Poznań	5,06
Wisła Kraków	5,06
Cracovia	4,76
Zagłębie Lubin	4,71
Raków Częstochowa	4,71
Górnik Łęczna	4,65
Radomiak Radom	4,59
Pogoń Szczecin	4,47
Warta Poznań	4,18
Wisła Płock	4,00
Stal Mielec	3,94



GKS Tychy	5,12
Podbeskidzie Bielsko-Biała	5,06
Korona Kielce	5,06
Miedź Legnica	4,88
Widzew Łódź	4,82
Resovia Rzeszów	4,82
Chrobry Głogów	4,71
Zagłębie Sosnowiec	4,71
Skra Częstochowa	4,47
Górnik Polkowice	4,41
Odra Opole	4,41
Arka Gdynia	4,29
ŁKS Łódź	4,18
GKS Katowice	4,12
GKS 1962 Jastrzębie	4,00
Stomil Olsztyn	3,88
Puszcza Niepołomice	3,76
Sandecja Nowy Sącz	3,29



Motor Lublin	5,18
Radunia Stężyca	4,88
Wigry Suwałki	4,82
Wisła Puławy	4,76
Stal Rzeszów	4,76
KKS 1925 Kalisz	4,56
Pogoń Grodzisk Mazowiecki	4,50
Sokół Ostroda	4,44
Ruch Chorzów	4,35
GKS Bełchatów	4,30
Chojniczanka Chojnice	4,29
Hutnik Kraków	4,24
Olimpia Elbląg	4,24
Śląsk II Wrocław	4,19
Znicz Pruszków	4,00
Lech II Poznań	3,88
Garbarnia Kraków	3,76
Pogoń Siedlce	3,56



Oceny przydzielane są w skali 1- 6



PRZYSTOSOWANIE OBIEKTU DLA KIBICÓW NIEPEŁNOSPRAWNYCH

Coraz więcej stadionów na świecie, a w szczególności w Europie, dostosowywanych jest do potrzeb **osób niepełnosprawnych**. Podstawowym zagadnieniem jest oczywiście infrastruktura. W tym obszarze wpływ na ocenę mają m.in.: łatwa dostępność terenu imprezy / stadionu dla osób poruszających się na wózkach inwalidzkich – brak stromych podjazdów czy innych przeszkód utrudniających poruszanie się na terenie imprezy (poczynając od bram wejściowych i parkingów zewnętrznych, na dostępie do miejsc siedzących na trybunach kończąc), udogodnienia w postaci obniżonych bufetów, specjalnie dostosowanych toalet, wydzielonych miejsc dla osób niepełnosprawnych i ich opiekunów czy też dostęp do tzw. audiodeskrypcji.



Oceny przydzielane są w skali 1- 6



PKO Bank Polski
EKSTRAKLASA

4,70

FORTUNA



1 LIGA

4,18




2 LIGA
ewinner

4,00



PRZYSTOSOWANIE OBIEKTU DLA KIBICÓW NIEPEŁNOSPRAWNYCH



Śląsk Wrocław	5,35
Lechia Gdańsk	5,18
Jagiellonia Białystok	5,12
Legia Warszawa	5,12
Górnik Zabrze	5,06
Wisła Kraków	5,00
Cracovia	5,00
Piast Gliwice	4,94
Lech Poznań	4,94
Zagłębie Lubin	4,88
Bruk-Bet Termalica Nieciecza	4,76
Pogoń Szczecin	4,65
Raków Częstochowa	4,41
Stal Mielec	4,41
Górnik Łęczna	4,35
Radomiak Radom	4,12
Warta Poznań	3,65
Wisła Płock	3,59



GKS Tychy	5,24
Podbeskidzie Bielsko-Biała	4,94
Korona Kielce	4,76
Arka Gdynia	4,76
ŁKS Łódź	4,71
Widzew Łódź	4,47
Resovia Rzeszów	4,29
Skra Częstochowa	4,29
Miedź Legnica	4,24
Chrobry Głogów	4,24
Puszcza Niepołomice	4,18
Zagłębie Sosnowiec	4,00
Górnik Polkowice	4,00
GKS Katowice	4,00
GKS 1962 Jastrzębie	3,71
Odra Opole	3,53
Stomil Olsztyn	3,12
Sandecja Nowy Sącz	2,82



Motor Lublin	4,94
Chojniczanka Chojnice	4,53
Wisła Puławy	4,41
Stal Rzeszów	4,35
GKS Bełchatów	4,30
Radunia Stężyca	4,25
KKS 1925 Kalisz	4,13
Pogoń Siedlce	4,13
Znicz Pruszków	4,06
Sokół Ostroda	4,00
Ruch Chorzów	3,76
Śląsk II Wrocław	3,75
Lech II Poznań	3,75
Wigry Suwałki	3,71
Olimpia Elbląg	3,71
Pogoń Grodzisk Mazowiecki	3,63
Hutnik Kraków	3,35
Garbarnia Kraków	3,18



Oceny przydzielane są w skali 1- 6



PUNKTY DEPOZYTOWE

Za sprawą właściwego przygotowania i funkcjonowania **punktów depozytowych** skróceniu ulega czas oczekiwania kibiców (gości i gospodarzy), którzy pozostawiają określone przedmioty w takim miejscu. Delegat Meczowy PZPN sprawdza więc procedurę zdawania / odbierania rzeczy deponowanych (kupony depozytowe, czytelność regulaminu punktu depozytowego, liczba członków obsługi itp.), a także odpowiednią ilość punktów depozytowych, ich oznakowanie, rozmieszczenie i dostępność.



Oceny przydzielane są w skali 1- 6



PKO Bank Polski
EKSTRAKLASA

4,61

FORTUNA



1 LIGA

4,43




2 LIGA

eWinner

4,29



PUNKTY DEPOZYTOWE



Lechia Gdańsk	5,13
Śląsk Wrocław	5,00
Górnik Zabrze	5,00
Cracovia	5,00
Raków Częstochowa	5,00
Pogoń Szczecin	4,83
Bruk-Bet Termalica Nieciecza	4,75
Jagiellonia Białystok	4,67
Górnik Łęczna	4,67
Piast Gliwice	4,60
Lech Poznań	4,60
Stal Mielec	4,60
Zagłębie Lubin	4,50
Legia Warszawa	4,43
Warta Poznań	4,25
Wisła Kraków	4,20
Wisła Płock	4,00
Radomiak Radom	3,83



Widzew Łódź	5,00
GKS Tychy	4,75
Podbeskidzie Bielsko-Biała	4,75
Korona Kielce	4,75
Arka Gdynia	4,60
Chrobry Głogów	4,58
ŁKS Łódź	4,50
Skra Częstochowa	4,50
Odra Opole	4,50
Górnik Polkowice	4,38
GKS 1962 Jastrzębie	4,33
Zagłębie Sosnowiec	4,25
Puszcza Niepołomice	4,20
Resovia Rzeszów	4,17
Miedź Legnica	4,00
GKS Katowice	4,00
Stomil Olsztyn	4,00
Saneczka Nowy Sącz	N/D



Motor Lublin	5,00
GKS Bełchatów	5,00
Śląsk II Wrocław	5,00
Radunia Stężyca	4,50
Ruch Chorzów	4,50
Wigry Suwałki	4,40
Hutnik Kraków	4,33
KKS 1925 Kalisz	4,25
Sokół Ostroda	4,25
Wisła Puławy	4,17
Pogoń Siedlce	4,13
Znicz Pruszków	4,09
Pogoń Grodzisk Mazowiecki	4,06
Chojniczanka Chojnice	4,00
Stal Rzeszów	4,00
Olimpia Elbląg	3,67
Garbarnia Kraków	3,50
Lech II Poznań	N/D



Oceny przydzielane są w skali 1- 6



CIĄGI KOMUNIKACYJNE

Odpowiednio przygotowane i zarządzane ciągi komunikacyjne (promenady, korytarze, womitoria, schody itp.) służą szybkiemu i bezpiecznemu przemieszczaniu się publiczności, zarówno w sytuacji normalnej, jak i w sytuacji kryzysowej (np. ewakuacja stadionu). W tej kategorii na ocenę wpływ mają: obsługa i właściwe oznakowanie ciągów komunikacyjnych (w tym znaki ppoż.), ich odpowiednia szerokość, brak utrudnień i przeszkód (np. bariery, kolumny, instalacje tymczasowe, śmieci, ale też strome i długie schody).



Oceny przydzielane są w skali 1- 6



PKO Bank Polski
EKSTRAKLASA

4,69

FORTUNA



1 LIGA

4,47




2 LIGA

eWinner

4,34



CIĄGI KOMUNIKACYJNE



Śląsk Wrocław	5,18
Lechia Gdańsk	5,06
Piast Gliwice	5,06
Bruk-Bet Termalica Nieciecza	5,00
Jagiellonia Białystok	4,94
Lech Poznań	4,94
Zagłębie Lubin	4,94
Wisła Kraków	4,94
Cracovia	4,88
Legia Warszawa	4,82
Stal Mielec	4,76
Górnik Zabrze	4,71
Górnik Łęczna	4,71
Raków Częstochowa	4,47
Pogoń Szczecin	4,24
Warta Poznań	4,18
Wisła Płock	3,94
Radomiak Radom	3,71



GKS Tychy	5,12
Podbeskidzie Bielsko-Biała	5,06
Korona Kielce	4,94
Arka Gdynia	4,88
Skra Częstochowa	4,71
Resovia Rzeszów	4,65
Puszcza Niepołomice	4,59
Zagłębie Sosnowiec	4,53
ŁKS Łódź	4,47
Miedź Legnica	4,47
Chrobry Głogów	4,35
Widzew Łódź	4,29
Odra Opole	4,29
Górnik Polkowice	4,29
GKS 1962 Jastrzębie	4,12
Stomil Olsztyn	4,12
GKS Katowice	4,06
Sandecja Nowy Sącz	3,47



Motor Lublin	4,94
Wigry Suwałki	4,82
Wisła Puławy	4,71
KKS 1925 Kalisz	4,56
Sokół Ostroda	4,56
Pogoń Siedlce	4,56
Chojniczanka Chojnice	4,47
Radunia Stężyca	4,44
GKS Bełchatów	4,40
Znicz Pruszków	4,35
Stal Rzeszów	4,29
Śląsk II Wrocław	4,19
Pogoń Grodzisk Mazowiecki	4,13
Hutnik Kraków	4,12
Olimpia Elbląg	3,94
Lech II Poznań	3,94
Ruch Chorzów	3,88
Garbarnia Kraków	3,82



Oceny przydzielane są w skali 1- 6



WYJŚCIA BEZPIECZEŃSTWA

Ważnym elementem wpływającym na stan poczucia bezpieczeństwa podczas meczów piłki nożnej jest **obsługa wszystkich wejść i wyjść na stadionie (bramy, furtki)** - przede wszystkim tych, które mogą być wykorzystane jako drogi bezpieczeństwa (np. furtki prowadzące z trybun na płytę boiska). Na wypadek sytuacji awaryjnych niezwykle istotne jest, aby Stewardzi byli w stanie natychmiast otworzyć wszelkie wyjścia ewakuacyjne. Jeśli wyjścia te są zamknięte na stałe i nie są obsługiwane przez Stewardów, wówczas ocena tego aspektu organizacji jest niska.



Oceny przydzielane są w skali 1- 6



PKO Bank Polski
EKSTRAKLASA

4,69

FORTUNA



1 LIGA

4,32




2 LIGA

eWinner

4,27



WYJŚCIA BEZPIECZEŃSTWA



Śląsk Wrocław	5,18
Piast Gliwice	5,18
Lech Poznań	4,94
Pogoń Szczecin	4,94
Bruk-Bet Termalica Nieciecza	4,88
Stal Mielec	4,88
Jagiellonia Białystok	4,82
Wisła Kraków	4,82
Radomiak Radom	4,82
Górnik Zabrze	4,76
Górnik Łęczna	4,76
Lechia Gdańsk	4,65
Cracovia	4,59
Legia Warszawa	4,53
Raków Częstochowa	4,41
Warta Poznań	4,35
Zagłębie Lubin	4,00
Wisła Płock	3,94



Podbeskidzie Bielsko-Biała	5,06
Korona Kielce	5,06
GKS Tychy	4,82
Zagłębie Sosnowiec	4,82
ŁKS Łódź	4,65
Skra Częstochowa	4,53
GKS 1962 Jastrzębie	4,53
Chrobry Głogów	4,47
Arka Gdynia	4,41
Puszcza Niepołomice	4,29
Odra Opole	4,29
Górnik Polkowice	4,29
Miedź Legnica	4,12
Stomil Olsztyn	4,06
Widzew Łódź	3,76
GKS Katowice	3,71
Resovia Rzeszów	3,65
Sandecja Nowy Sącz	3,29



Motor Lublin	4,88
Wisła Puławy	4,82
Radunia Stężyca	4,63
Wigry Suwałki	4,59
Chojniczanka Chojnice	4,59
Pogoń Siedlce	4,50
Znicz Pruszków	4,41
KKS 1925 Kalisz	4,38
Hutnik Kraków	4,29
Sokół Ostroda	4,25
Pogoń Grodzisk Mazowiecki	4,19
Śląsk II Wrocław	4,13
Olimpia Elbląg	4,12
Garbarnia Kraków	4,12
Lech II Poznań	4,06
Ruch Chorzów	3,82
GKS Bełchatów	3,60
Stal Rzeszów	3,53




Oceny przydzielane są w skali 1- 6



BUFETY

Stadiony to miejsca, gdzie kibice spędzają nawet kilka godzin w trakcie dnia meczowego. Dlatego też ważne jest, aby organizator zapewnił kibicom możliwość skorzystania z odpowiednio przygotowanych **punktów gastronomicznych**. W ocenie tego elementu organizacji imprezy pod uwagę brane są: ilość i rozmieszczenie bufetów, dostępny asortyment (posiłki, napoje), przyjazna obsługa oraz zarządzanie kolejkami kibiców ustawiających się przed bufetami.



Oceny przydzielane są w skali 1- 6



PKO Bank Polski
EKSTRAKLASA

4,75

FORTUNA



1 LIGA

4,35




2 LIGA

eWinner

3,98



BUFETY



Wisła Kraków	5,15
Lech Poznań	5,12
Lechia Gdańsk	5,12
Legia Warszawa	5,12
Śląsk Wrocław	5,09
Piast Gliwice	5,06
Jagiellonia Białystok	5,06
Górnik Zabrze	4,97
Pogoń Szczecin	4,88
Cracovia	4,88
Bruk-Bet Termalica Nieciecza	4,85
Zagłębie Lubin	4,76
Raków Częstochowa	4,62
Stal Mielec	4,53
Górnik Łęczna	4,44
Warta Poznań	4,09
Radomiak Radom	4,06
Wisła Płock	3,69



Podbeskidzie Bielsko-Biała	5,06
GKS Tychy	5,03
Widzew Łódź	4,91
Korona Kielce	4,82
Arka Gdynia	4,82
ŁKS Łódź	4,75
Sandecja Nowy Sącz	4,50
Chrobry Głogów	4,30
Zagłębie Sosnowiec	4,29
Miedź Legnica	4,26
Odra Opole	4,21
Puszcza Niepołomice	4,17
GKS Katowice	4,15
Resovia Rzeszów	4,12
GKS 1962 Jastrzębie	4,06
Skra Częstochowa	3,91
Górnik Polkowice	3,64
Stomil Olsztyn	3,29



Motor Lublin	4,79
Stal Rzeszów	4,65
Ruch Chorzów	4,44
KKS 1925 Kalisz	4,41
Wigry Suwałki	4,38
Wisła Puławy	4,28
Radunia Stężyca	4,28
Chojniczanka Chojnice	4,21
Pogoń Grodzisk Mazowiecki	4,13
Olimpia Elbląg	4,06
Hutnik Kraków	4,00
Lech II Poznań	4,00
Znicz Pruszków	3,62
Garbarnia Kraków	3,59
Pogoń Siedlce	3,50
Śląsk II Wrocław	3,50
GKS Bełchatów	3,40
Sokół Ostróda	2,33



Oceny przydzielane są w skali 1- 6



STANOWISKO DOWODZENIA

Stanowisko dowodzenia to swoisty mózg operacji stadionowych. To tutaj zapada większość kluczowych decyzji związanych z przebiegiem imprezy. Tym samym ważną rolę odgrywają: wyposażenie tego pomieszczenia (w tym środki łączności oraz systemy nagłośnienia i CCTV), umiejscowienie stanowiska (jak najlepsza widoczność na trybuny i płytę boiska), słyszalność wydarzeń na trybunach, ilość osób przebywających w stanowisku, kontrola dostępu do stanowiska oraz regulamin / procedury jego funkcjonowania.



Oceny przydzielane są w skali 1- 6



PKO Bank Polski
EKSTRAKLASA

4,71

FORTUNA



1 LIGA

4,41




2 LIGA

ewinner

3,97



STANOWISKO DOWODZENIA



Wisła Kraków	5,15
Lech Poznań	5,12
Lechia Gdańsk	5,12
Legia Warszawa	5,12
Śląsk Wrocław	5,09
Piast Gliwice	5,06
Jagiellonia Białystok	5,06
Górnik Zabrze	4,97
Pogoń Szczecin	4,88
Cracovia	4,88
Bruk-Bet Termalica Nieciecza	4,85
Zagłębie Lubin	4,76
Raków Częstochowa	4,62
Stal Mielec	4,53
Górnik Łęczna	4,44
Warta Poznań	4,09
Radomiak Radom	4,06
Wisła Płock	3,69



Podbeskidzie Bielsko-Biała	5,06
GKS Tychy	5,03
Widzew Łódź	4,91
Korona Kielce	4,82
Arka Gdynia	4,82
ŁKS Łódź	4,75
Sandecja Nowy Sącz	4,50
Chrobry Głogów	4,30
Zagłębie Sosnowiec	4,29
Miedź Legnica	4,26
Odra Opole	4,21
Puszcza Niepołomice	4,17
GKS Katowice	4,15
Resovia Rzeszów	4,12
GKS 1962 Jastrzębie	4,06
Skra Częstochowa	3,91
Górnik Polkowice	3,64
Stomil Olsztyn	3,29



Motor Lublin	5,06
Wigry Suwałki	4,94
Pogoń Siedlce	4,38
Sokół Ostroda	4,31
Stal Rzeszów	4,18
Chojniczanka Chojnice	4,18
Radunia Stężyca	4,06
Hutnik Kraków	4,06
Ruch Chorzów	3,94
Wisła Puławy	3,94
GKS Bełchatów	3,90
KKS 1925 Kalisz	3,81
Olimpia Elbląg	3,71
Śląsk II Wrocław	3,69
Znicz Pruszków	3,47
Garbarnia Kraków	3,41
Pogoń Grodzisk Mazowiecki	3,25
Lech II Poznań	3,19



Oceny przydzielane są w skali 1- 6



WARUNKI PRACY DLA MEDIÓW

Kibice obecni na stadionie często są tylko częścią publiczności oglądającej dany mecz. I to właśnie tych pozostałych kibiców – oglądających mecz w telewizji czy internecie – obsługują **przedstawiciele mediów** pracujący na obiekcie. Na ocenę warunków pracy mediów mają wpływ: lokalizacja trybuny medialnej, jakość oferowanych pulpitów na trybunie, przyłącza (prąd oraz dostęp do internetu), zadanie trybuny medialnej, wielkość sal konferencyjnych i strefy mieszanej (mixed zone), czystość miejsc pracy itp.



Oceny przydzielane są w skali 1- 6



PKO Bank Polski
EKSTRAKLASA

4,76

FORTUNA



1 LIGA

4,43




2 LIGA

ewinner

4,21



WARUNKI PRACY DLA MEDIÓW



Śląsk Wrocław	5,41
Legia Warszawa	5,24
Lechia Gdańsk	5,06
Wisła Kraków	5,00
Lech Poznań	5,00
Piast Gliwice	5,00
Jagiellonia Białystok	5,00
Cracovia	4,88
Zagłębie Lubin	4,88
Górnik Zabrze	4,82
Bruk-Bet Termalica Nieciecza	4,71
Stal Mielec	4,53
Raków Częstochowa	4,47
Pogoń Szczecin	4,41
Górnik Łęczna	4,41
Radomiak Radom	4,41
Warta Poznań	4,29
Wisła Płock	4,18



GKS Tychy	5,24
Podbeskidzie Bielsko-Biała	5,12
Widzew Łódź	4,82
Arka Gdynia	4,82
ŁKS Łódź	4,82
Korona Kielce	4,76
GKS 1962 Jastrzębie	4,59
Skra Częstochowa	4,53
Zagłębie Sosnowiec	4,41
Resovia Rzeszów	4,41
Chrobry Głogów	4,24
Miedź Legnica	4,24
GKS Katowice	4,24
Puszcza Niepołomice	4,12
Odra Opole	4,06
Górnik Polkowice	4,00
Stomil Olsztyn	3,82
Sandecja Nowy Sącz	3,59



Motor Lublin	4,88
Pogoń Siedlce	4,75
Wigry Suwałki	4,71
Chojniczanka Chojnice	4,65
Wisła Puławy	4,59
Sokół Ostroda	4,44
Stal Rzeszów	4,24
Radunia Stężyca	4,19
Ruch Chorzów	4,18
KKS 1925 Kalisz	4,13
Znicz Pruszków	4,12
Hutnik Kraków	4,06
Śląsk II Wrocław	3,94
Pogoń Grodzisk Mazowiecki	3,94
Olimpia Elbląg	3,82
GKS Bełchatów	3,80
Lech II Poznań	3,75
Garbarnia Kraków	3,59



Oceny przydzielane są w skali 1- 6



SANITARIATY

Ilość, jakość i dostępność **toalet** ma znaczący wpływ na komfort kibiców odwiedzających stadiony. Pod uwagę brana jest czystość i wyposażenie toalet (mydło, ręczniki papierowe itp.), dostępność, zarówno dla kobiet, jak i mężczyzn. W przypadku, gdy kibice długo oczekują w kolejkach przed bramami stadionu, organizator powinien zapewnić również toalety mobilne na zewnątrz obiektu.



Oceny przydzielane są w skali 1- 6



PKO Bank Polski
EKSTRAKLASA

4,78

FORTUNA



1 LIGA

4,47



2 LIGA

eWinner

4,22



SANITARIATY



PKO Bank Polski
EKSTRAKLASA

EKSTRAKLASA

Śląsk Wrocław	5,38
Legia Warszawa	5,24
Lechia Gdańsk	5,18
Górnik Zabrze	5,15
Jagiellonia Białystok	5,12
Wisła Kraków	5,09
Piast Gliwice	5,09
Lech Poznań	5,06
Zagłębie Lubin	5,03
Pogoń Szczecin	5,00
Cracovia	4,97
Bruk-Bet Termalica Nieciecza	4,68
Stal Mielec	4,59
Górnik Łęczna	4,59
Raków Częstochowa	4,53
Radomiak Radom	4,38
Warta Poznań	3,79
Wisła Płock	3,24



1. LIGA

GKS Tychy	5,24
Podbeskidzie Bielsko-Biała	5,18
Arka Gdynia	5,00
ŁKS Łódź	5,00
Widzew Łódź	4,94
Korona Kielce	4,79
Miedź Legnica	4,65
Resovia Rzeszów	4,62
Skra Częstochowa	4,44
Sandecja Nowy Sącz	4,40
Zagłębie Sosnowiec	4,24
Odra Opole	4,21
Puszcza Niepołomice	4,09
Chrobry Głogów	4,07
Górnik Polkowice	4,06
GKS Katowice	3,92
GKS 1962 Jastrzębie	3,91
Stomil Olsztyn	3,68



2. LIGA

Motor Lublin	5,12
Wisła Puławy	4,85
Stal Rzeszów	4,68
KKS 1925 Kalisz	4,63
Pogoń Siedlce	4,41
Sokół Ostroda	4,41
Wigry Suwałki	4,32
Chojniczanka Chojnice	4,24
GKS Bełchatów	4,20
Radunia Stężyca	4,19
Znicz Pruszków	4,15
Ruch Chorzów	4,09
Lech II Poznań	4,00
Hutnik Kraków	3,97
Pogoń Grodzisk Mazowiecki	3,91
Śląsk II Wrocław	3,81
Olimpia Elbląg	3,71
Garbarnia Kraków	3,38




Oceny przydzielane są w skali 1- 6



WARUNKI OGLĄDANIA MECZU

W tym obszarze oceniane są następujące elementy (dotyczy także sektorów gości oraz tzw. miejsc biznesowych): widoczność boiska z poziomu miejsc siedzących na trybunach (brak przeszkód, elementów zasłaniających widok tj. kamery, kolumny, banery itp.), komfort tych siedzisk, zadanie siedzisk, oświetlenie (czy nie przeszkadza / czy nie jest zbyt słabe), nagłośnienie słyszalne z poziomu miejsc siedzących (czy nie jest zbyt słabe / zbyt mocne), czystość siedzisk i sposób ich rozmieszczenia (czy za blisko siebie / czy przejścia między siedzeniami pozwalają swobodnie przemieszczać się) itp.



Oceny przydzielane są w skali 1- 6



PKO Bank Polski
EKSTRAKLASA

5,01

FORTUNA



1 LIGA

4,63




2 LIGA

eWinner

4,45



WARUNKI OGLĄDANIA MECZU



Śląsk Wrocław	5,71
Lechia Gdańsk	5,35
Legia Warszawa	5,29
Wisła Kraków	5,29
Piast Gliwice	5,29
Jagiellonia Białystok	5,24
Lech Poznań	5,24
Pogoń Szczecin	5,12
Zagłębie Lubin	5,06
Cracovia	5,06
Bruk-Bet Termalica Nieciecza	5,06
Górnik Zabrze	5,00
Górnik Łęczna	4,88
Raków Częstochowa	4,82
Radomiak Radom	4,65
Stal Mielec	4,59
Wisła Płock	4,29
Warta Poznań	4,24



GKS Tychy	5,35
Podbeskidzie Bielsko-Biała	5,18
Korona Kielce	5,12
Arka Gdynia	5,00
ŁKS Łódź	5,00
Widzew Łódź	5,00
Miedź Legnica	4,94
Resovia Rzeszów	4,53
Skra Częstochowa	4,53
Chrobry Głogów	4,53
GKS Katowice	4,53
GKS 1962 Jastrzębie	4,53
Odra Opole	4,47
Górnik Polkowice	4,47
Puszcza Niepołomice	4,41
Zagłębie Sosnowiec	4,29
Stomil Olsztyn	4,00
Saneczka Nowy Sącz	3,47



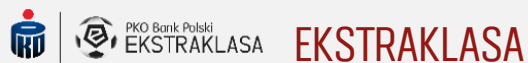
Motor Lublin	5,18
Wisła Puławy	4,76
Pogoń Siedlce	4,75
Sokół Ostroda	4,75
KKS 1925 Kalisz	4,69
Radunia Stężyca	4,63
GKS Bełchatów	4,60
Stal Rzeszów	4,53
Znicz Pruszków	4,53
Wigry Suwałki	4,47
Chojniczanka Chojnice	4,47
Pogoń Grodzisk Mazowiecki	4,31
Ruch Chorzów	4,29
Śląsk II Wrocław	4,25
Hutnik Kraków	4,12
Lech II Poznań	4,06
Olimpia Elbląg	3,94
Garbarnia Kraków	3,82



Oceny przydzielane są w skali 1- 6



LICZBA MECZÓW, PODCZAS KTÓRYCH ODNOTOWANO BRUDNE SIEDZISKA DLA KIBICÓW



Warta Poznań	2
Górnik Łęczna	1
Stal Mielec	1
Wisła Kraków	1
Wisła Płock	1
Radomiak Radom	0
Bruk-Bet Termalica Nieciecza	0
Cracovia	0
Górnik Zabrze	0
Jagiellonia Białystok	0
Lech Poznań	0
Lechia Gdańsk	0
Legia Warszawa	0
Piast Gliwice	0
Pogoń Szczecin	0
Raków Częstochowa	0
Śląsk Wrocław	0
Zagłębie Lubin	0



Zagłębie Sosnowiec	2
Odra Opole	1
Stomil Olsztyn	1
Widzew Łódź	1
Arka Gdynia	0
Podbeskidzie Bielsko-Biała	0
Chrobry Głogów	0
GKS 1962 Jastrzębie	0
Górnik Polkowice	0
GKS Tychy	0
GKS Katowice	0
Korona Kielce	0
ŁKS Łódź	0
Miedź Legnica	0
Puszcza Niepołomice	0
Skra Częstochowa	0
Resovia Rzeszów	0
Saneczka Nowy Sącz	0



Lech II Poznań	2
Znicz Pruszków	2
Hutnik Kraków	1
Wisła Puławy	1
Sokół Ostróda	1
Wigry Suwałki	1
GKS Bełchatów	0
Pogoń Grodzisk Mazowiecki	0
Chojniczanka Chojnice	0
Garbarnia Kraków	0
Radunia Stężyca	0
KKS 1925 Kalisz	0
Motor Lublin	0
Olimpia Elbląg	0
Pogoń Siedlce	0
Ruch Chorzów	0
Stal Rzeszów	0
Śląsk II Wrocław	0



Oceny przydzielane są w skali 1- 6

RAPORT

DOTYCZĄCY ORGANIZACJI
I STANU BEZPIECZEŃSTWA
MECZÓW PIŁKI NOŻNEJ
SZCZEBLA CENTRALNEGO PZPN

ORGANIZACJA



PZPN

SEZON 2021/2022





PRZYGOTOWANIE BOISKA

Przygotowanie boiska do potrzeb rozgrywania zawodów stanowi najważniejszy element sportowego aspektu organizacji meczu piłki nożnej. Na podstawie ocen przekazanych przez sędziów przygotowano ranking stanu boisk w poprzednim sezonie. Sędziowie podczas dokonywania oceny brali pod uwagę następujące czynniki: pokrycie boiska warstwą zieloną / roślinami trawy, równość boiska, odporność na zrywanie, przesiąkliwość w przypadku meczów rozgrywanych w trakcie deszczu oraz przygotowanie boiska zgodnie z przepisami gry. Oceny były dokonywane wyłącznie na podstawie doświadczeń z meczów prowadzonych w danym sezonie w roli sędziego głównego oraz stanowiły wypadkową ocenę z całego sezonu. W ocenie boisk wzięło udział w sumie 45 sędziów.



Oceny przydzielane są w skali 1- 6



PKO Bank Polski
EKSTRAKLASA

4,43

FORTUNA



1 LIGA

4,80



2 LIGA

eWinner

4,57



PRZYGOTOWANIE BOISKA



PKO Bank Polski
EKSTRAKLASA

EKSTRAKLASA

Jagiellonia Białystok	5,43
Pogoń Szczecin	5,40
Lechia Gdańsk	5,33
Górnik Zabrze	4,89
Śląsk Wrocław	4,88
Legia Warszawa	4,70
Zagłębie Lubin	4,70
Bruk-Bet Termalica Nieciecza	4,67
Lech Poznań	4,67
Wisła Kraków	4,63
Stal Mielec	4,58
Raków Częstochowa	4,33
Górnik Łęczna	4,27
Cracovia	4,20
Warta Poznań	3,90
Wisła Płock	3,89
Piast Gliwice	2,78
Radomiak Radom	2,45



1. LIGA

Miedź Legnica	5,40
GKS Katowice	5,29
Stomil Olsztyn	5,29
Widzew Łódź	5,17
Sandecja Nowy Sącz	5,11
Arka Gdynia	5,10
Korona Kielce	5,10
Chrobry Głogów	5,00
Zagłębie Sosnowiec	5,00
ŁKS Łódź	4,90
Podbeskidzie Bielsko-Biała	4,88
GKS Tychy	4,60
Odra Opole	4,56
Skra Częstochowa	4,43
GKS 1962 Jastrzębie	4,33
Górnik Polkowice	4,13
Resovia Rzeszów	4,11
Puszcza Niepołomice	4,08



2. LIGA

Motor Lublin	5,75
Ruch Chorzów	5,45
KKS 1925 Kalisz	5,11
Chojniczanka Chojnice	5,08
Radunia Stężyca	5,00
Lech II Poznań	5,00
Sokół Ostróda	5,00
Stal Rzeszów	4,92
Wisła Puławy	4,70
Śląsk II Wrocław	4,64
Wigry Suwałki	4,55
GKS Bełchatów	4,50
Pogoń Siedlce	4,50
Hutnik Kraków	3,80
Pogoń Grodzisk Mazowiecki	3,78
Znicz Pruszków	3,67
Olimpia Elbląg	3,50
Garbarnia Kraków	3,27



Oceny przydzielane są w skali 1- 6




POLITYKA INFORMACYJNA

Polityka informacyjna to sposób komunikacji klubu z kibicami. Jeśli na stronie internetowej klubu lub w ulotce informacyjnej są zawarte aktualne informacje dotyczące drużyny (składy, wyniki) oraz organizacji meczu (system sprzedaży biletów, godzina otwarcia bram, plan otoczenia stadionu, wskazówki dojazdu dla kibiców gospodarzy i gości itp.) wówczas przedmiotowa ocena jest wysoka.



PKO Bank Polski
EKSTRAKLASA

4,78



4,39




4,19



Oceny przydzielane są w skali 1- 6



POLITYKA INFORMACYJNA



EKSTRAKLASA

Piast Gliwice	5,18
Śląsk Wrocław	5,12
Lech Poznań	5,06
Bruk-Bet Termalica Nieciecza	5,00
Górnik Zabrze	5,00
Legia Warszawa	5,00
Lechia Gdańsk	4,94
Jagiellonia Białystok	4,88
Pogoń Szczecin	4,88
Raków Częstochowa	4,82
Wisła Kraków	4,82
Cracovia	4,76
Stal Mielec	4,65
Zagłębie Lubin	4,65
Radomiak Radom	4,53
Górnik Łęczna	4,29
Warta Poznań	4,24
Wisła Płock	4,18



1. LIGA

Podbeskidzie Bielsko-Biała	5,00
Korona Kielce	4,88
Widzew Łódź	4,88
Arka Gdynia	4,76
GKS Tychy	4,71
ŁKS Łódź	4,47
Miedź Legnica	4,47
Zagłębie Sosnowiec	4,47
Chrobry Głogów	4,41
Odra Opole	4,35
Puszcza Niepołomice	4,18
Resovia Rzeszów	4,18
Stomil Olsztyn	4,18
Górnik Polkowice	4,12
GKS Katowice	4,12
Skra Częstochowa	4,12
GKS 1962 Jastrzębie	3,94
Sandecja Nowy Sącz	3,76



2. LIGA

Motor Lublin	4,76
Stal Rzeszów	4,71
Chojniczanka Chojnice	4,47
KKS 1925 Kalisz	4,38
Wisła Puławy	4,35
Ruch Chorzów	4,35
Wigry Suwałki	4,35
Radunia Stężyca	4,25
GKS Bełchatów	4,20
Pogoń Siedlce	4,19
Pogoń Grodzisk Mazowiecki	4,13
Śląsk II Wrocław	4,13
Garbarnia Kraków	4,06
Hutnik Kraków	4,00
Sokół Ostróda	4,00
Lech II Poznań	3,81
Olimpia Elbląg	3,76
Znicz Pruszków	3,59



Oceny przydzielane są w skali 1- 6



ORGANIZACJA WEJŚCIA KIBICÓW GOSPODARZY

Kibic zbyt długo oczekujący na wejście na stadion to kibic zirytowany, a często także i zdenerwowany. I właśnie z tego powodu możemy mówić, że już przed stadionem zaczyna się zarządzanie bezpieczeństwem samej imprezy, która ma się odbyć na danym obiekcie. Sprawna organizacja wejścia kibiców to Stewardzi obsługujący kibiców w sposób szybki, uwzględniający potrzeby różnych kategorii widzów, kierujący tłum do właściwych wejść lub punktów depozytowych, udzielający konkretnych i wyczerpujących odpowiedzi na pytania uczestników imprezy, szanujący godność jednostki ludzkiej. W kategorii tej oceniane jest więc przede wszystkim zarządzanie przez organizatora systemem Stewardingu w obszarze wejść kibiców na stadion oraz umiejętny sposób kierowania tłumem przez samych Stewardów (tzw. *crowd contro*). Nie zmienia to jednak faktu, iż proces wpuszczania kibiców na stadion będzie bezpieczny dopiero wtedy, gdy zapewniona zostanie odpowiednia infrastruktura w okolicy wejść na stadion, a więc odpowiednio duża i bezpieczna powierzchnia do przyjęcia danej grupy kibiców, oznakowanie terenu, właściwa obsługa i liczba kanałów wejściowych / kołowroteków itp.



Oceny przydzielane są w skali 1- 6



PKO Bank Polski
EKSTRAKLASA

4,77

FORTUNA



1 LIGA

4,47




2 LIGA

eWinner

4,26



ORGANIZACJA WEJŚCIA KIBICÓW GOSPODARZY



EKSTRAKLASA

Śląsk Wrocław	5,24
Lechia Gdańsk	5,18
Piast Gliwice	5,12
Górnik Zabrze	5,06
Jagiellonia Białystok	5,06
Cracovia	5,00
Lech Poznań	4,94
Legia Warszawa	4,94
Wisła Kraków	4,94
Bruk-Bet Termalica Nieciecza	4,88
Raków Częstochowa	4,82
Zagłębie Lubin	4,82
Pogoń Szczecin	4,76
Stal Mielec	4,71
Górnik Łęczna	4,35
Radomiak Radom	4,18
Warta Poznań	4,06
Wisła Płock	3,88



1. LIGA

Podbeskidzie Bielsko-Biała	5,12
GKS Tychy	5,12
Korona Kielce	4,94
Arka Gdynia	4,88
ŁKS Łódź	4,82
Miedź Legnica	4,82
Resovia Rzeszów	4,59
Widzew Łódź	4,53
Chrobry Głogów	4,53
Skra Częstochowa	4,41
Zagłębie Sosnowiec	4,35
Odra Opole	4,35
Górnik Polkowice	4,35
GKS Katowice	4,18
Stomil Olsztyn	4,12
Puszcza Niepołomice	4,06
GKS 1962 Jastrzębie	4,06
Sandecja Nowy Sącz	3,29



2. LIGA

Chojniczanka Chojnice	4,53
Garbarnia Kraków	3,41
GKS Bełchatów	4,10
Hutnik Kraków	3,94
KKS 1925 Kalisz	4,50
Lech II Poznań	4,00
Motor Lublin	5,06
Olimpia Elbląg	3,71
Pogoń Grodzisk Mazowiecki	4,00
Pogoń Siedlce	4,44
Radunia Stężyca	4,19
Ruch Chorzów	4,24
Sokół Ostroda	4,19
Stal Rzeszów	4,41
Śląsk II Wrocław	4,13
Wigry Suwałki	4,82
Wisła Puławy	4,76
Znicz Pruszków	4,29



Oceny przydzielane są w skali 1- 6



ORGANIZACJA WEJŚCIA KIBICÓW GOŚCI

Sprawna organizacja **wejścia kibiców gości** na stadion to bezsprzecznie jedno z najtrudniejszych zadań stojących przed organizatorem meczu piłki nożnej. Wynika to stąd, iż w tym obszarze organizacji organizator meczu najczęściej ma do czynienia z dużym tłumem ludzi, który należy wpuścić na obiekt w stosunkowo krótkim czasie. W kategorii tej oceniane są takie elementy, jak: obsługa kibiców przez Stewardów (np. udzielanie informacji o przebiegu imprezy, dostępnych udogodnieniach itp.), właściwa polityka organizatora (i jej realizacja) w zakresie przeglądania zawartości odzieży i bagaży, odpowiednie, bezpieczne kierowanie tłumem, umiejętność deeskalacji napięć i konfliktów itp.



Oceny przydzielane są w skali 1- 6



PKO Bank Polski
EKSTRAKLASA

4,71

FORTUNA




4,66



4,42



ORGANIZACJA WEJŚCIA KIBICÓW GOŚCI



Jagiellonia Białystok	5,18
Piast Gliwice	5,12
Lechia Gdańsk	5,09
Legia Warszawa	5,00
Wisła Kraków	5,00
Górnik Zabrze	4,94
Zagłębie Lubin	4,85
Śląsk Wrocław	4,82
Lech Poznań	4,81
Cracovia	4,77
Bruk-Bet Termalica Nieciecza	4,76
Raków Częstochowa	4,75
Górnik Łęczna	4,63
Warta Poznań	3,93
Wisła Płock	3,00
Pogoń Szczecin	N/D
Radomiak Radom	N/D
Stal Mielec	N/D



GKS Tychy	5,56
Podbeskidzie Bielsko-Biała	5,15
Arka Gdynia	5,00
Skra Częstochowa	5,00
Korona Kielce	4,91
Miedź Legnica	4,78
Widzew Łódź	4,73
GKS Katowice	4,63
Górnik Polkowice	4,60
Chrobry Głogów	4,50
Zagłębie Sosnowiec	4,50
Stomil Olsztyn	4,50
GKS 1962 Jastrzębie	4,46
Puszcza Niepołomice	4,43
Resovia Rzeszów	4,33
Odra Opole	4,13
ŁKS Łódź	4,00
Saneczka Nowy Sącz	N/D



Wisła Puławy	5,00
Motor Lublin	4,89
Wigry Suwałki	4,83
Śląsk II Wrocław	4,80
Chojniczanka Chojnice	4,75
Ruch Chorzów	4,75
Pogoń Siedlce	4,67
KKS 1925 Kalisz	4,63
Pogoń Grodzisk Mazowiecki	4,60
Stal Rzeszów	4,50
Sokół Ostroda	4,43
Hutnik Kraków	4,33
Radunia Stężyca	4,20
Garbarnia Kraków	4,00
GKS Bełchatów	4,00
Lech II Poznań	4,00
Olimpia Elbląg	4,00
Znicz Pruszków	3,25




Oceny przydzielane są w skali 1- 6



STEWARDZI / PROAKTYWNOŚĆ

Proaktywność stewardów polega na subtelnym, delikatnym wychodzeniu naprzeciw określonym potrzebom kibiców. Przykładowo: jeżeli Steward widzi osobę szukającą swojego miejsca na trybunie lub drogi dojścia do sektora, to nie czeka, aż taki kibic poprosi go o pomoc, ale stara się najpierw zaznaczyć swoją obecność, nawiązać kontakt wzrokowy z kibicem i ewentualnie samemu zadać proste pytanie: „W czym mogę Pani / Panu pomóc?”. Profesjonalizm i sposób zachowania Stewarda w znaczącym stopniu kreuje wizerunek klubu i organizatora, których reprezentuje.



Oceny przydzielane są w skali 1- 6



PKO Bank Polski
EKSTRAKLASA

4,64

FORTUNA



1 LIGA

4,62




2 LIGA

eWinner

4,34



STEWARDZI / PROAKTYWNOŚĆ



Piast Gliwice	5,00
Lechia Gdańsk	5,00
Śląsk Wrocław	5,00
Bruk-Bet Termalica Nieciecza	4,94
Lech Poznań	4,82
Jagiellonia Bielsztok	4,76
Górnik Zabrze	4,76
Pogoń Szczecin	4,65
Stal Mielec	4,65
Zagłębie Lubin	4,65
Wisła Kraków	4,59
Cracovia	4,59
Raków Częstochowa	4,59
Legia Warszawa	4,53
Górnik Łęczna	4,41
Wisła Płock	4,29
Warta Poznań	4,24
Radomiak Radom	4,06



GKS Tychy	5,06
Podbeskidzie Bielsko-Biała	5,00
Korona Kielce	4,94
Stomil Olsztyn	4,88
Arka Gdynia	4,76
Odra Opole	4,76
Zagłębie Sosnowiec	4,75
Chrobry Głogów	4,69
Widzew Łódź	4,59
GKS 1962 Jastrzębie	4,59
Miedź Legnica	4,53
Górnik Polkowice	4,47
Skra Częstochowa	4,47
ŁKS Łódź	4,44
GKS Katowice	4,40
Puszcza Niepołomice	4,35
Resovia Rzeszów	4,35
Sandecja Nowy Sącz	4,19



Wigry Suwałki	4,71
Chojniczanka Chojnice	4,65
Ruch Chorzów	4,65
Motor Lublin	4,63
Wisła Puławy	4,59
Radunia Stężyca	4,56
Stal Rzeszów	4,41
Pogoń Siedlce	4,38
Śląsk II Wrocław	4,31
KKS 1925 Kalisz	4,31
Pogoń Grodzisk Mazowiecki	4,31
Sokół Ostróda	4,19
Lech II Poznań	4,17
Garbarnia Kraków	4,12
GKS Bełchatów	4,10
Znicz Pruszków	4,06
Hutnik Kraków	4,00
Olimpia Elbląg	3,94



Oceny przydzielane są w skali 1- 6



STEWARDZI / OCENA PRACY

Na całościową ocenę funkcjonowania systemu stewardingu (system służb informacyjnych i porządkowych organizatora imprezy) wpływa przede wszystkim sposób przyjęcia publiczności przez stewardów na stadionie oraz reagowania na jej potrzeby. Sprawny stewarding oznacza także obecność Stewardów w pobliżu największych skupisk ludzi na terenie imprezy – nadzorowanie przepływu tłumu, pomoc w odnalezieniu miejsca siedzącego, bufetu czy toalety, ale także obserwację tłumu pod kątem wychwytywania ewentualnych incydentów, w ramach których konieczne jest udzielenie pomocy medycznej. Wreszcie, stewarding może być też traktowany jako subtelne, delikatne oddziaływanie na podświadomość uczestników imprezy, np. poprzez okresowe zaznaczanie obecności przez Stewardów na trybunach podczas meczu (tzw. aktywny stewarding). Stewarding jako całość jest kluczowym elementem obsługi kibiców na terenie imprezy. Poprzez stewarding kibic ma poczuć, że organizator imprezy rzeczywiście dba i troszczy się o swojego klienta.



Oceny przydzielane są w skali 1- 6



PKO Bank Polski
EKSTRAKLASA

4,63

FORTUNA



1 LIGA

4,64




2 LIGA

eWinner

4,39



STEWARDZI / OCENA PRACY



Piast Gliwice	5,12
Bruk-Bet Termalica Nieciecza	4,88
Lech Poznań	4,88
Górnik Zabrze	4,88
Lechia Gdańsk	4,82
Śląsk Wrocław	4,82
Jagiellonia Białystok	4,82
Raków Częstochowa	4,71
Zagłębie Lubin	4,65
Wisła Kraków	4,65
Stal Mielec	4,59
Legia Warszawa	4,59
Cracovia	4,53
Górnik Łęczna	4,53
Pogoń Szczecin	4,47
Warta Poznań	4,24
Wisła Płock	4,12
Radomiak Radom	4,12



GKS Tychy	5,00
Podbeskidzie Bielsko-Biała	5,00
Korona Kielce	4,94
Stomil Olsztyn	4,94
Zagłębie Sosnowiec	4,88
Arka Gdynia	4,76
Odra Opole	4,76
Widzew Łódź	4,59
Górnik Polkowice	4,59
Skra Częstochowa	4,59
Chrobry Głogów	4,53
GKS 1962 Jastrzębie	4,53
Miedź Legnica	4,53
GKS Katowice	4,53
ŁKS Łódź	4,47
Puszcza Niepołomice	4,41
Resovia Rzeszów	4,35
Sandecja Nowy Sącz	4,18



Wigry Suwałki	4,71
Motor Lublin	4,71
Wisła Puławy	4,71
Chojniczanka Chojnice	4,59
Ruch Chorzów	4,59
Pogoń Siedlce	4,56
Stal Rzeszów	4,53
Radunia Stężyca	4,50
KKS 1925 Kalisz	4,38
Pogoń Grodzisk Mazowiecki	4,38
Sokół Ostroda	4,38
Śląsk II Wrocław	4,31
Znicz Pruszków	4,29
Lech II Poznań	4,25
Garbarnia Kraków	4,12
GKS Bełchatów	4,00
Hutnik Kraków	4,00
Olimpia Elbląg	4,00



Oceny przydzielane są w skali 1- 6



SŁUŻBY MEDYCZNE / OCENA PRACY

Służby medyczne stanowią bardzo istotny element w systemie bezpieczeństwa meczów piłki nożnej. Podstawowym zadaniem organizatora jest bowiem troska o zdrowie i życie zawodników, oficjeli, kibiców i innych osób przebywających na stadionie. W tej kategorii oceniane są takie elementy, jak: dostępność i widoczność patroli medycznych, przygotowanie i oznakowanie punktów pierwszej pomocy, dostęp karetek pogotowia do różnych lokalizacji stadionu (w tym w szczególności boiska), system łączności pomiędzy Kierownikiem ds. bezpieczeństwa i Koordynatorem medycznym oraz innymi członkami zespołu medycznego. W przypadku wystąpienia incydentów ocenie podlega również właściwa reakcja służb medycznych.



Oceny przydzielane są w skali 1- 6



PKO Bank Polski
EKSTRAKLASA

4,83

FORTUNA



1 LIGA

4,65




2 LIGA

eWinner

4,42



SŁUŻBY MEDYCZNE / OCENA PRACY



Górnik Zabrze	5,18
Piast Gliwice	5,12
Śląsk Wrocław	5,12
Lechia Gdańsk	5,06
Jagiellonia Białystok	5,06
Wisła Kraków	5,00
Górnik Łęczna	4,94
Stal Mielec	4,88
Cracovia	4,88
Lech Poznań	4,82
Raków Częstochowa	4,76
Bruk-Bet Termalica Nieciecza	4,71
Zagłębie Lubin	4,65
Legia Warszawa	4,65
Radomiak Radom	4,65
Pogoń Szczecin	4,59
Warta Poznań	4,53
Wisła Płock	4,29



GKS Tychy	5,06
GKS Katowice	5,06
Korona Kielce	5,00
Podbeskidzie Bielsko-Biała	4,88
Zagłębie Sosnowiec	4,88
Odra Opole	4,76
GKS 1962 Jastrzębie	4,76
Widzew Łódź	4,71
ŁKS Łódź	4,65
Arka Gdynia	4,59
Skra Częstochowa	4,59
Chrobry Głogów	4,53
Resovia Rzeszów	4,53
Górnik Polkowice	4,41
Miedź Legnica	4,41
Sandecja Nowy Sącz	4,41
Stomil Olsztyn	4,29
Puszcza Niepołomice	4,24



Motor Lublin	4,82
Ruch Chorzów	4,65
KKS 1925 Kalisz	4,63
GKS Bełchatów	4,60
Chojniczanka Chojnice	4,59
Stal Rzeszów	4,59
Znicz Pruszków	4,59
Wigry Suwałki	4,53
Sokół Ostróda	4,50
Pogoń Siedlce	4,38
Pogoń Grodzisk Mazowiecki	4,38
Wisła Puławy	4,35
Hutnik Kraków	4,35
Garbarnia Kraków	4,29
Śląsk II Wrocław	4,19
Olimpia Elbląg	4,12
Lech II Poznań	4,06
Radunia Stężyca	4,00



Oceny przydzielane są w skali 1- 6



OBSŁUGA KIBICÓW NIEPEŁNOSPRAWNYCH

W celu zachęcenia **osób niepełnosprawnych** do uczestnictwa w imprezach konieczne jest zapewnienie odpowiedniego poziomu obsługi, dostosowanego do potrzeb tych osób. Z tego punktu widzenia ważne są takie elementy, jak poszanowanie godności i szczególnych potrzeb osób niepełnosprawnych, dążenie do równego traktowania kibiców niepełnosprawnych w możliwie wszystkich elementach związanych z ich uczestnictwem w imprezie oraz proaktywność Stewardów dotycząca obsługi takich kibiców.



Oceny przydzielane są w skali 1- 6



PKO Bank Polski
EKSTRAKLASA

4,77

FORTUNA



1 LIGA

4,73




2 LIGA
eWinner

4,45



OBSŁUGA KIBICÓW NIEPEŁNOSPRAWNYCH



Lechia Gdańsk	5,25
Śląsk Wrocław	5,24
Piast Gliwice	5,23
Jagiellonia Białystok	5,13
Górnik Zabrze	4,94
Wisła Kraków	4,94
Cracovia	4,88
Lech Poznań	4,82
Legia Warszawa	4,82
Zagłębie Lubin	4,73
Pogoń Szczecin	4,73
Stal Mielec	4,73
Górnik Łęczna	4,67
Bruk-Bet Termalica Nieciecza	4,64
Raków Częstochowa	4,56
Radomiak Radom	4,38
Warta Poznań	4,13
Wisła Płock	4,00



GKS Tychy	5,18
Korona Kielce	5,08
Podbeskidzie Bielsko-Biała	5,00
ŁKS Łódź	5,00
Arka Gdynia	5,00
GKS Katowice	4,85
Widzew Łódź	4,80
GKS 1962 Jastrzębie	4,78
Zagłębie Sosnowiec	4,77
Puszcza Niepołomice	4,70
Skra Częstochowa	4,60
Odra Opole	4,57
Chrobry Głogów	4,56
Miedź Legnica	4,55
Górnik Polkowice	4,43
Resovia Rzeszów	4,33
Stomil Olsztyn	4,25
Saneczka Nowy Sącz	N/D



Motor Lublin	5,00
Chojniczanka Chojnice	4,79
Olimpia Elbląg	4,67
Ruch Chorzów	4,63
KKS 1925 Kalisz	4,60
Stal Rzeszów	4,60
Znicz Pruszków	4,57
Wisła Puławy	4,57
GKS Bełchatów	4,50
Radunia Stężyca	4,50
Pogoń Siedlce	4,42
Hutnik Kraków	4,40
Wigry Suwałki	4,38
Pogoń Grodzisk Mazowiecki	4,27
Śląsk II Wrocław	4,11
Sokół Ostróda	4,00
Garbarnia Kraków	3,67
Lech II Poznań	N/D



Oceny przydzielane są w skali 1- 6



WSPÓŁPRACA ORGANIZATORA I PODMIOTÓW PUBLICZNYCH

Model zintegrowanego podejścia do organizacji i zabezpieczenia meczów piłki nożnej to podstawowy element *know-how* i dziedzictwa Turnieju Finałowego UEFA EURO 2012 w Polsce. Bardzo ważne jest, aby podmioty współpracujące w zabezpieczeniu meczu (przede wszystkim Organizator / Stewardzi, Policja, Straż Pożarna, służby medyczne) stanowiły jedną drużynę. Dotyczy to zarówno etapu planowania zabezpieczenia imprezy, jak i jej przebiegu. W kategorii tej oceniane są: współpraca i wzajemne zrozumienie organizatora z przedstawicielami służb publicznych, wsparcie udzielane sobie przez partnerów zabezpieczających imprezę, czytelne procedury działania i podejmowania decyzji przez osoby kierujące operacją zabezpieczenia imprezy itp.



Oceny przydzielane są w skali 1- 6



PKO Bank Polski
EKSTRAKLASA

4,82

FORTUNA



1 LIGA

4,76




2 LIGA

eWinner

4,49



WSPÓŁPRACA ORGANIZATORA I PODMIOTÓW PUBLICZNYCH



EKSTRAKLASA

Piast Gliwice	5,24
Górnik Zabrze	5,06
Lech Poznań	5,06
Lechia Gdańsk	5,00
Śląsk Wrocław	5,00
Wisła Kraków	4,94
Bruk-Bet Termalica Nieciecza	4,94
Jagiellonia Białystok	4,88
Stal Mielec	4,88
Górnik Łęczna	4,88
Legia Warszawa	4,82
Zagłębie Lubin	4,82
Cracovia	4,76
Raków Częstochowa	4,76
Warta Poznań	4,71
Pogoń Szczecin	4,53
Wisła Płock	4,29
Radomiak Radom	4,12



1. LIGA

Podbeskidzie Bielsko-Biała	5,18
GKS Tychy	5,06
Korona Kielce	5,06
Zagłębie Sosnowiec	5,06
Arka Gdynia	4,88
Górnik Polkowice	4,88
ŁKS Łódź	4,76
Widzew Łódź	4,76
Odra Opole	4,76
GKS 1962 Jastrzębie	4,71
Skra Częstochowa	4,71
Resovia Rzeszów	4,71
Chrobry Głogów	4,65
Stomil Olsztyn	4,65
GKS Katowice	4,59
Puszcza Niepołomice	4,59
Sandecja Nowy Sącz	4,53
Miedź Legnica	4,12



2. LIGA

Wigry Suwałki	4,94
Motor Lublin	4,88
Pogoń Siedlce	4,81
Ruch Chorzów	4,71
Stal Rzeszów	4,65
Wisła Puławy	4,65
Radunia Stężyca	4,63
Chojniczanka Chojnice	4,53
Znicz Pruszków	4,47
Hutnik Kraków	4,47
KKS 1925 Kalisz	4,44
Pogoń Grodzisk Mazowiecki	4,44
Śląsk II Wrocław	4,38
Sokół Ostroda	4,25
Garbarnia Kraków	4,24
GKS Bełchatów	4,20
Olimpia Elbląg	4,12
Lech II Poznań	4,06



Oceny przydzielane są w skali 1- 6



KIEROWNIK DS. BEZPIECZEŃSTWA

Kierownik ds. bezpieczeństwa reprezentuje organizatora meczu piłki nożnej. W zakresie jego obowiązków znajduje się całościowe zarządzanie organizacją i bezpieczeństwem meczu piłki nożnej. W ocenie Delegatów Meczowych pozostaje sposób podejścia do obowiązków, zaangażowanie, organizacja pracy stadionowego sztabu ds. bezpieczeństwa (m.in. Spikera, Stewardów, służb medycznych itp.), styl współpracy z podmiotami zewnętrznymi, takimi jak Policja, Straż Pożarna, Pogotowie Ratunkowe.



Oceny przydzielane są w skali 1- 6



PKO Bank Polski
EKSTRAKLASA

4,89

FORTUNA



1 LIGA

4,83




2 LIGA

eWinner

4,47



KIEROWNIK DS. BEZPIECZEŃSTWA



Piast Gliwice	5,41
Śląsk Wrocław	5,35
Górnik Zabrze	5,24
Jagiellonia Białystok	5,24
Lechia Gdańsk	5,12
Wisła Kraków	5,12
Górnik Łęczna	5,00
Raków Częstochowa	5,00
Bruk-Bet Termalica Nieciecza	4,94
Legia Warszawa	4,94
Zagłębie Lubin	4,82
Lech Poznań	4,71
Warta Poznań	4,71
Stal Mielec	4,59
Pogoń Szczecin	4,53
Wisła Płock	4,53
Cracovia	4,47
Radomiak Radom	4,24



Podbeskidzie Bielsko-Biała	5,41
Korona Kielce	5,24
Zagłębie Sosnowiec	5,12
GKS Tychy	5,00
Skra Częstochowa	5,00
Miedź Legnica	5,00
Arka Gdynia	4,94
Widzew Łódź	4,94
ŁKS Łódź	4,71
Odra Opole	4,71
GKS 1962 Jastrzębie	4,71
Resovia Rzeszów	4,71
Stomil Olsztyn	4,71
GKS Katowice	4,71
Sanecja Nowy Sącz	4,65
Górnik Polkowice	4,59
Chrobry Głogów	4,53
Puszcza Niepołomice	4,29



Wigry Suwałki	5,12
Śląsk II Wrocław	4,94
Motor Lublin	4,82
Wisła Puławy	4,76
Ruch Chorzów	4,65
Stal Rzeszów	4,65
Pogoń Siedlce	4,63
KKS 1925 Kalisz	4,50
Garbarnia Kraków	4,47
Radunia Stężyca	4,44
Sokół Ostroda	4,38
Lech II Poznań	4,38
Chojniczanka Chojnice	4,35
Pogoń Grodzisk Mazowiecki	4,31
Znicz Pruszków	4,24
Hutnik Kraków	4,12
Olimpia Elbląg	4,00
GKS Bełchatów	3,70



Oceny przydzielane są w skali 1- 6



SPIKER ZAWODÓW

Spiker zawodów, jako członek służby informacyjnej, zgodnie z ustawą o bezpieczeństwie imprez masowych podlega Kierownikowi ds. bezpieczeństwa. Podstawowym zadaniem Spikera zawodów jest więc dbanie o bezpieczeństwo uczestników meczu piłki nożnej poprzez właściwe przekazywanie komunikatów / informacji. Spiker powinien dysponować szeregiem gotowych komunikatów na wypadek drobnych lub poważnych zdarzeń mających wpływ na bezpieczeństwo. Na ocenę pracy Spikera wpływa m.in. styl i sposób współpracy ze stanowiskiem dowodzenia, ton głosu oraz precyzyjność i charakter (łagodzący / pozytywny) wygłaszanych komunikatów, wyczucie chwili oraz nastrojów panujących na trybunach.



Oceny przydzielane są w skali 1- 6



PKO Bank Polski
EKSTRAKLASA

4,86

FORTUNA



1 LIGA

4,89




2 LIGA
eWinner

4,72



SPIKER ZAWODÓW



Piast Gliwice	5,41
Cracovia	5,35
Górnik Zabrze	5,18
Wisła Kraków	5,06
Śląsk Wrocław	5,00
Bruk-Bet Termalica Nieciecza	5,00
Lechia Gdańsk	4,94
Pogoń Szczecin	4,94
Raków Częstochowa	4,82
Zagłębie Lubin	4,82
Jagiellonia Białystok	4,76
Górnik Łęczna	4,76
Lech Poznań	4,76
Radomiak Radom	4,76
Legia Warszawa	4,71
Stal Mielec	4,47
Wisła Płock	4,41
Warta Poznań	4,35



Podbeskidzie Bielsko-Biała	5,35
GKS Tychy	5,12
Korona Kielce	5,06
GKS Katowice	5,06
Widzew Łódź	5,00
GKS 1962 Jastrzębie	5,00
Górnik Polkowice	5,00
Chrobry Głogów	5,00
Stomil Olsztyn	4,94
Miedź Legnica	4,88
Skra Częstochowa	4,82
Zagłębie Sosnowiec	4,76
Arka Gdynia	4,76
Resovia Rzeszów	4,76
Odra Opole	4,71
Saneczka Nowy Sącz	4,65
Puszcza Niepołomice	4,65
ŁKS Łódź	4,53



Wigry Suwałki	5,12
Znicz Pruszków	5,06
Garbarnia Kraków	5,00
Hutnik Kraków	4,94
Motor Lublin	4,88
Ruch Chorzów	4,82
Pogoń Grodzisk Mazowiecki	4,81
Stal Rzeszów	4,76
Śląsk II Wrocław	4,75
Chojniczanka Chojnice	4,71
Pogoń Siedlce	4,69
KKS 1925 Kalisz	4,69
GKS Bełchatów	4,60
Olimpia Elbląg	4,53
Radunia Stężyca	4,50
Lech II Poznań	4,44
Wisła Puławy	4,35
Sokół Ostroda	4,25



Oceny przydzielane są w skali 1- 6



OGÓLNA ORGANIZACJA MECZU

Jest to ostatnia rubryka wypełniana przez Delegatów Meczowych PZPN w ramach Raportu z poszczególnych zawodów piłkarskich. W tym miejscu Delegaci dokonują kompleksowej, globalnej, pomeczowej oceny organizacji zawodów oraz stadionowego systemu bezpieczeństwa w danym klubie piłki nożnej szczebla centralnego. **Należy mieć na uwadze, że niniejsza „Ogólna ocena organizacji meczów” nie jest wypadkową uprzednio sklasyfikowanych kategorii.**



Oceny przydzielane są w skali 1- 6



PKO Bank Polski
EKSTRAKLASA

4,73

FORTUNA



1 LIGA

4,65



2 LIGA

eWinner

4,31



OGÓLNA ORGANIZACJA MECZU



PKO Bank Polski
EKSTRAKLASA

EKSTRAKLASA

Piast Gliwice	5,41
Śląsk Wrocław	5,12
Bruk-Bet Termalica Nieciecza	5,00
Jagiellonia Białystok	4,88
Górnik Łęczna	4,88
Lech Poznań	4,88
Cracovia	4,82
Górnik Zabrze	4,82
Wisła Kraków	4,82
Lechia Gdańsk	4,82
Raków Częstochowa	4,71
Zagłębie Lubin	4,65
Stal Mielec	4,53
Pogoń Szczecin	4,47
Legia Warszawa	4,41
Wisła Płock	4,35
Warta Poznań	4,35
Radomiak Radom	4,24



1. LIGA

Podbeskidzie Bielsko-Biała	5,06
Korona Kielce	5,06
GKS Tychy	5,00
Zagłębie Sosnowiec	5,00
Odra Opole	4,82
Widzew Łódź	4,71
Arka Gdynia	4,71
Górnik Polkowice	4,65
Miedź Legnica	4,65
Skra Częstochowa	4,65
Resovia Rzeszów	4,65
ŁKS Łódź	4,65
GKS 1962 Jastrzębie	4,59
Chrobry Głogów	4,53
Stomil Olsztyn	4,35
GKS Katowice	4,24
Puszcza Niepołomice	4,24
Saneczka Nowy Sącz	4,18



2. LIGA

Wigry Suwałki	4,82
Motor Lublin	4,82
Stal Rzeszów	4,59
Wisła Puławy	4,59
KKS 1925 Kalisz	4,50
Śląsk II Wrocław	4,44
Pogoń Siedlce	4,44
Radunia Stężyca	4,44
Ruch Chorzów	4,41
Chojniczanka Chojnice	4,35
Pogoń Grodzisk Mazowiecki	4,13
Lech II Poznań	4,13
Sokół Ostroda	4,13
GKS Bełchatów	4,10
Znicz Pruszków	4,06
Garbarnia Kraków	4,00
Hutnik Kraków	3,88
Olimpia Elbląg	3,71



Oceny przydzielane są w skali 1- 6

RAPORT

DOTYCZĄCY ORGANIZACJI
I STANU BEZPIECZEŃSTWA
MECZÓW PIŁKI NOŻNEJ
SZCZEBLA CENTRALNEGO PZPN

BEZPIECZEŃSTWO I ZABEZPIECZENIE

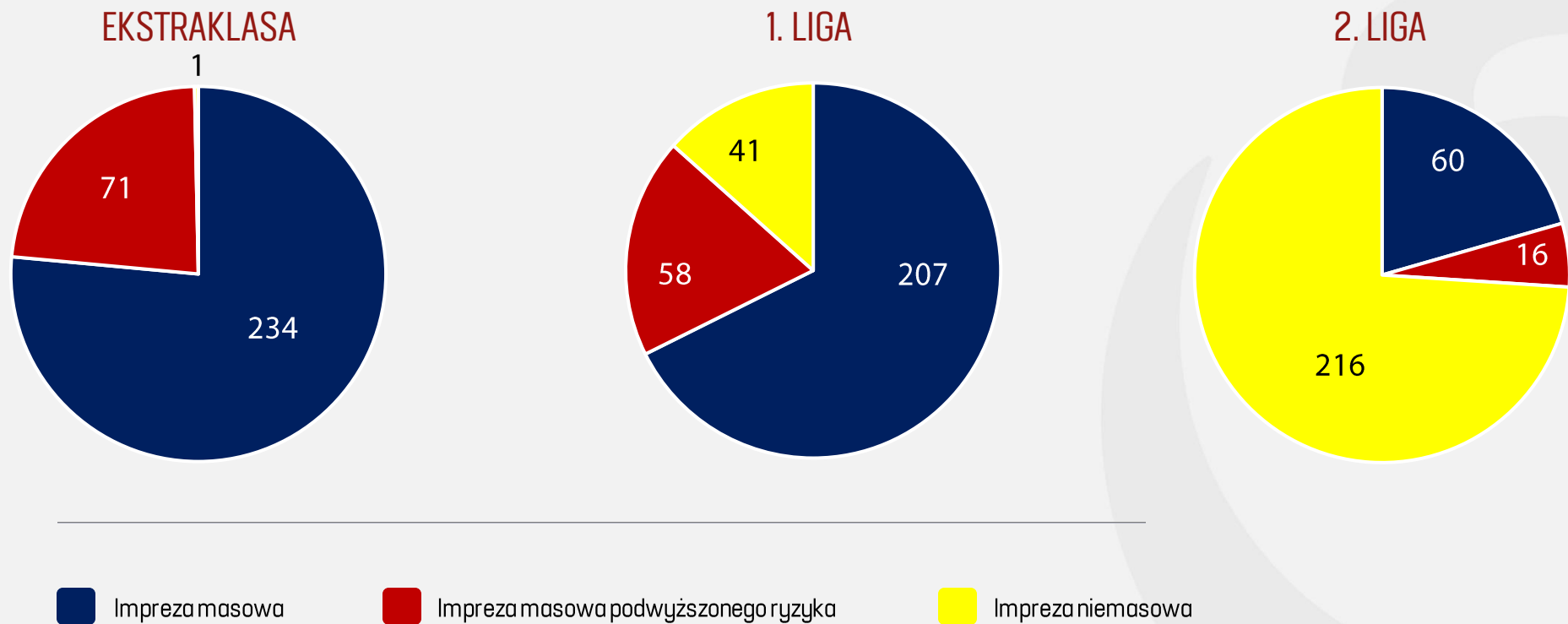


SEZON 2021/2022





KWALIFIKACJA IMPREZ PRZEZ WŁADZE SAMORZĄDOWE, NA PODSTAWIE OPINII POLICJI





BEZPIECZEŃSTWO / ZABEZPIECZENIE

Na podstawie przepisów *ustawy o bezpieczeństwie imprez masowych* organizatorzy / kluby piłkarskie zobowiązane są zapewnić Stewardów (służby informacyjne i porządkowe). Jednocześnie, zgodnie z przepisami wspomnianej ustawy oraz z zasadą zintegrowanego podejścia i analizą ryzyka - w zabezpieczeniu meczów bierze udział także Policja. **Przekazanie dowodzenia Policji przez organizatora imprezy** miało miejsce **5 razy** podczas wszystkich analizowanych **904 meczów (0,6 % meczów)** rozgrywanych na szczeblu centralnym PZPN w trakcie całego Sezonu 2021/22:

- 3 razy – w Ekstraklasie,
- 1 raz – w 1. lidze,
- 1 raz – w 2. lidze.

Średnia liczba stewardów i funkcjonariuszy Policji zabezpieczających mecze:



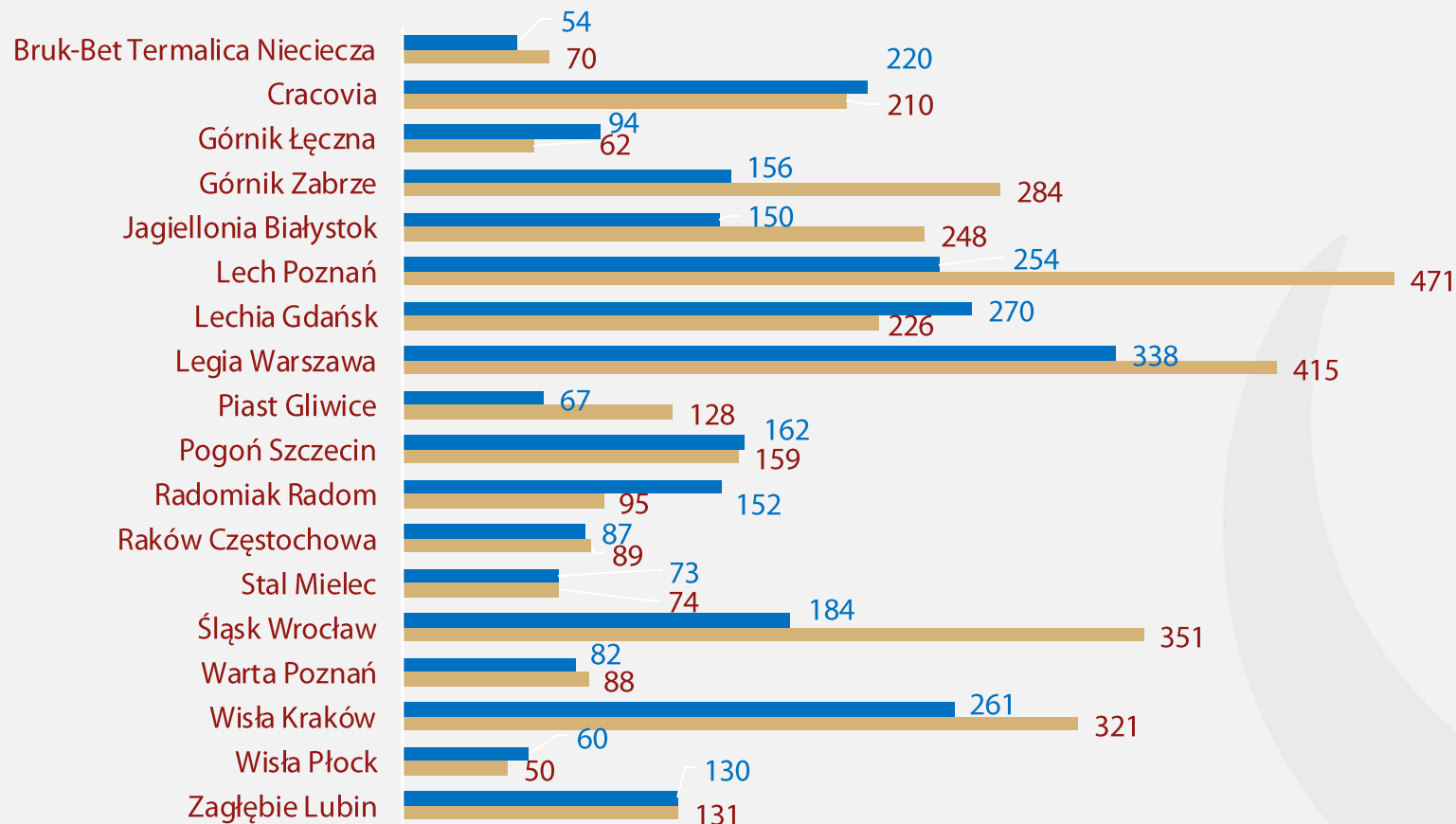
Oceny przydzielane są w skali 1- 6



POLICJA / STEWARDZI (EKSTRAKLASA)



ŚREDNIA NA 1 MECZ LICZBA ZAANGAŻOWANYCH FUNKCJONARIUSZY POLICJI ORAZ STEWARDÓW



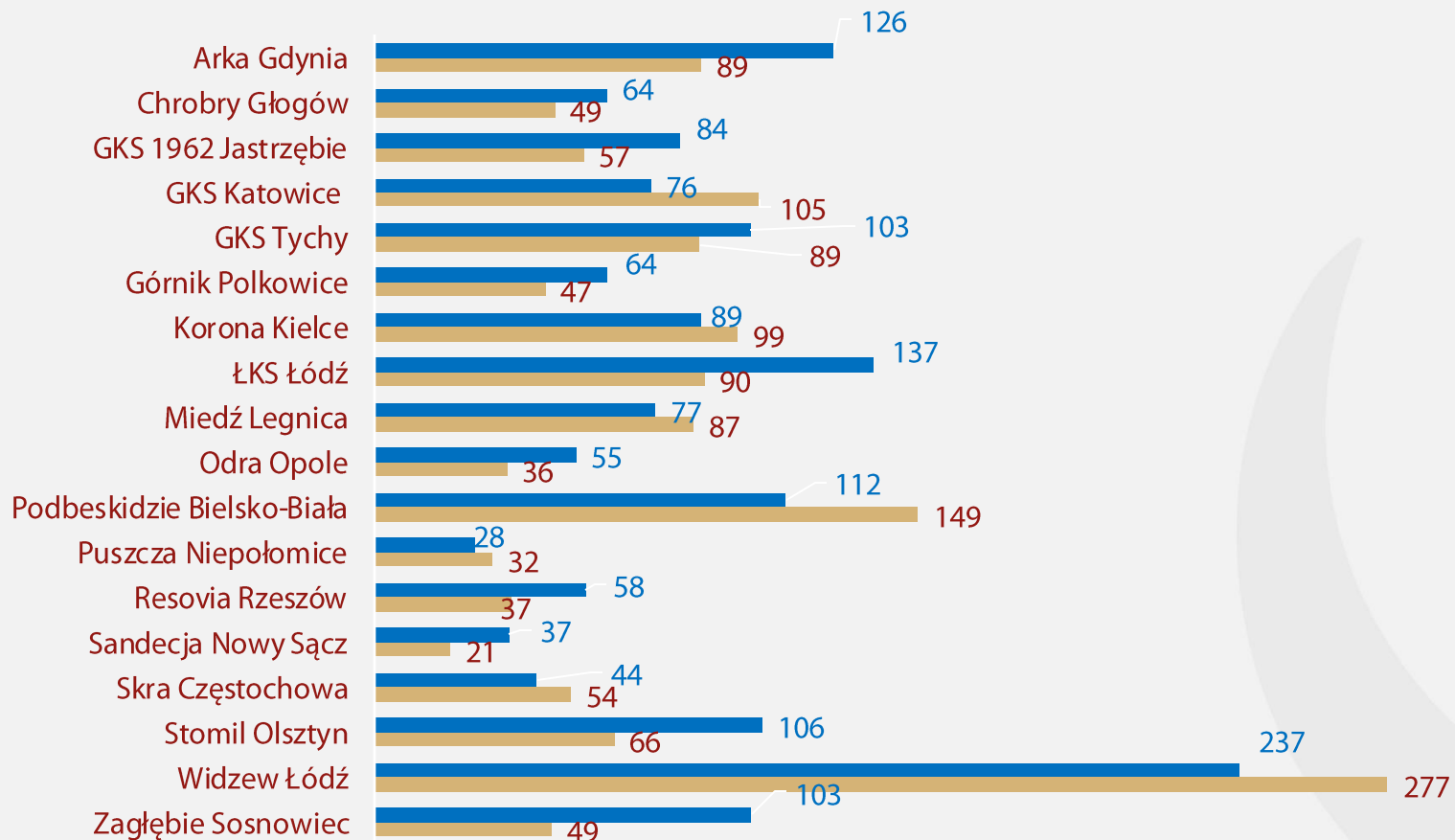
Stewardzi (służby informacyjne i porządkowe)

Funkcjonariusze Policji



POLICJA / STEWARDZI (1. LIGA)

ŚREDNIA NA 1 MECZ LICZBA ZAANGAŻOWANYCH FUNKCJONARIUSZY POLICJI ORAZ STEWARDÓW



FORTUNA



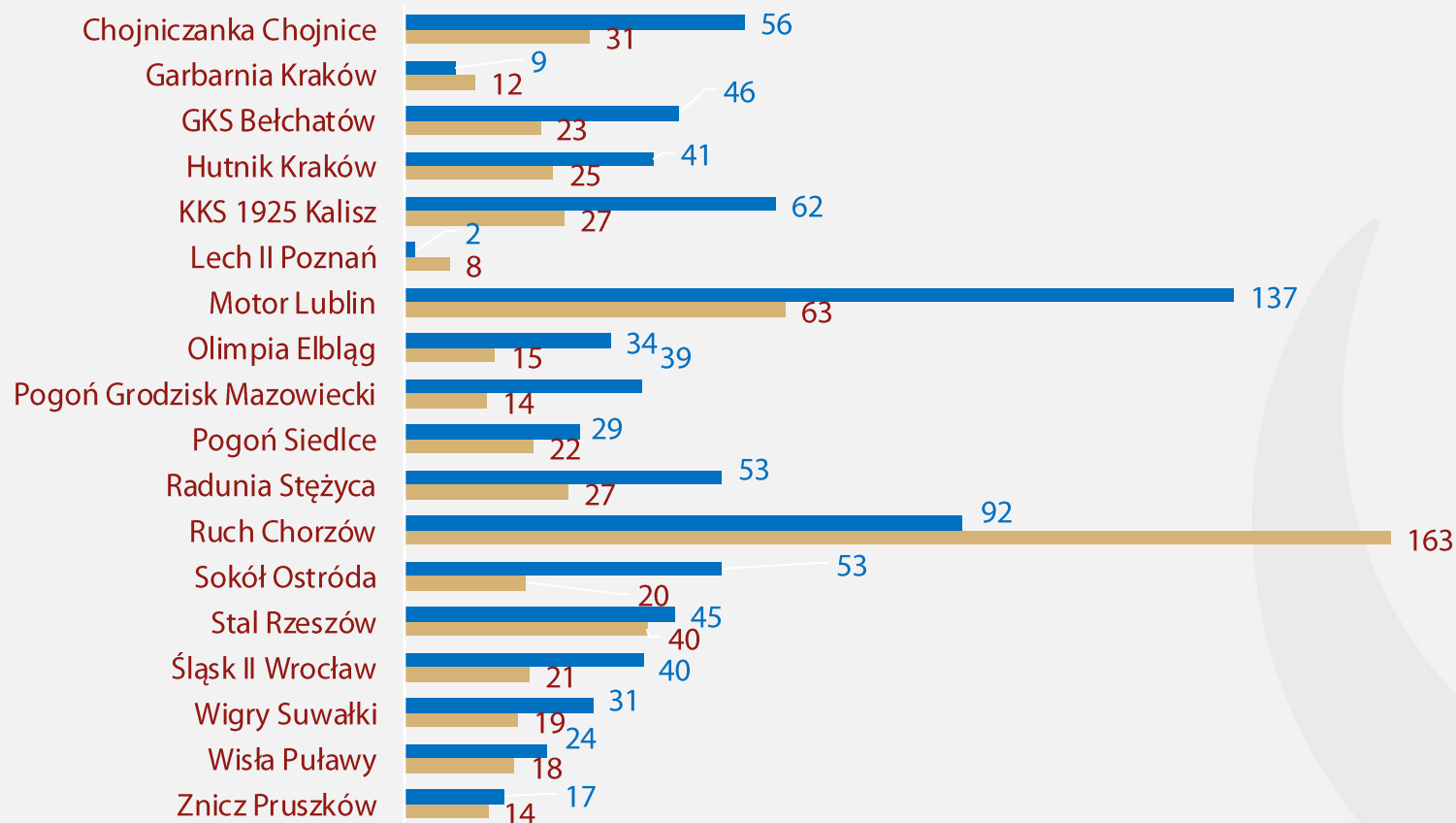
Stewardzi (służby informacyjne i porządkowe)

Funkcjonariusze Policji



POLICJA / STEWARDZI (2. LIGA)

ŚREDNIA NA 1 MECZ LICZBA ZAANGAŻOWANYCH FUNKCJONARIUSZY POLICJI ORAZ STEWARDÓW



Stewardzi (służby informacyjne i porządkowe)

Funkcjonariusze Policji

RAPORT

DOTYCZĄCY ORGANIZACJI
I STANU BEZPIECZEŃSTWA
MECZÓW PIŁKI NOŻNEJ
SZCZEBŁA CENTRALNEGO PZPN

KIBICE DRUŻYNY
GOŚCI



PZPN

SEZON 2021/2022





ZORGANIZOWANE / AUTORYZOWANE GRUPY KIBICÓW GOŚCI

REKORDY WYJAZDOWE

EKSTRAKLASA

Śląsk Wrocław – **LECH POZNAŃ (1 958)**
 Lech Poznań – **LEGIA WARSZAWA (1 879)**
 Legia Warszawa – **LECH POZNAŃ (1 720)**

1. LIGA

Podbeskidzie Bielsko-Biała – **GKS KATOWICE (1 046)**
 Podbeskidzie Bielsko-Biała – **ZAGŁĘBIE SOSNOWIEC (951)**
 ŁKS Łódź – **WIDZEW ŁÓDŹ (891)**

2. LIGA

Stal Rzeszów – **RUCH CHORZÓW (3 031)**
 KKS 1925 Kalisz – **RUCH CHORZÓW (1 960)**
 Motor Lublin – **RUCH CHORZÓW (910)**

LICZBA KIBICÓW GOŚCI W RAMACH ZORGANIZOWANYCH GRUP KIBICÓW (OFICJALNYCH/AUTORYZOWANYCH PRZEZ KLUB GOŚCIA)

Legia Warszawa	9420
Lech Poznań	9299
Górnik Zabrze	7653
Pogoń Szczecin	6666
Wisła Kraków	4421
Śląsk Wrocław	3897
Radomiak Radom	3326
Raków Częstochowa	3232
Jagiellonia Białystok	3112
Cracovia	2437
Lechia Gdańsk	2413
Zagłębie Lubin	2122
Stal Mielec	2061
Piast Gliwice	1469
Wisła Płock	1353
Górnik Łęczna	1035
Warta Poznań	581
Bruk-Bet Termalica Nieciecza	336

ŁKS Łódź	6005
Arka Gdynia	5112
GKS Katowice	3897
Widzew Łódź	3180
Zagłębie Sosnowiec	3168
Miedź Legnica	1955
Korona Kielce	1401
GKS 1962 Jastrzębie	1142
GKS Tychy	1120
Resovia Rzeszów	1111
Stomil Olsztyn	1054
Sandecja Nowy Sącz	1035
Podbeskidzie Bielsko-Biała	838
Odra Opole	389
Chrobry Głogów	348
Puszcza Niepołomice	38
Górnik Polkowice	0
Skra Częstochowa	0

Ruch Chorzów	7744
Motor Lublin	2246
Stal Rzeszów	2174
Olimpia Elbląg	653
KKS 1925 Kalisz	546
Hutnik Kraków	542
Chojniczanka Chojnice	263
GKS Bełchatów	259
Wigry Suwałki	217
Pogoń Grodzisk Mazowiecki	119
Sokół Ostróda	22
Garbarnia Kraków	0
Radunia Stężyca	0
Lech II Poznań	0
Wisła Puławy	0
Pogoń Siedlce	0
Śląsk II Wrocław	0
Znicz Pruszków	0



Oceny przydzielane są w skali 1- 6

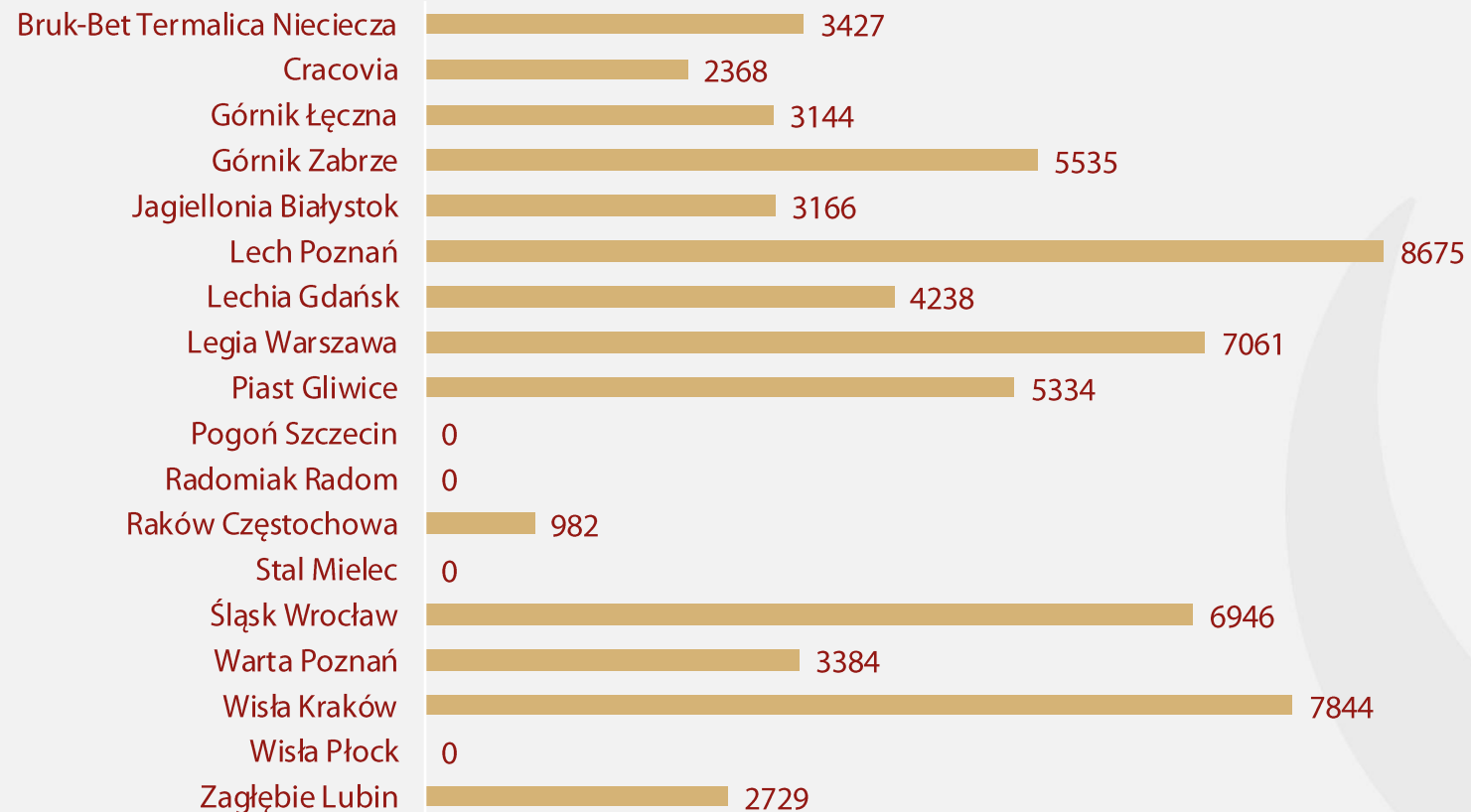


GOŚCIE (EKSTRAKLASA)

Najbardziej „gościnne” kluby, tj. najwięcej przyjętych kibiców gości w sezonie



PKO Bank Polski
EKSTRAKLASA



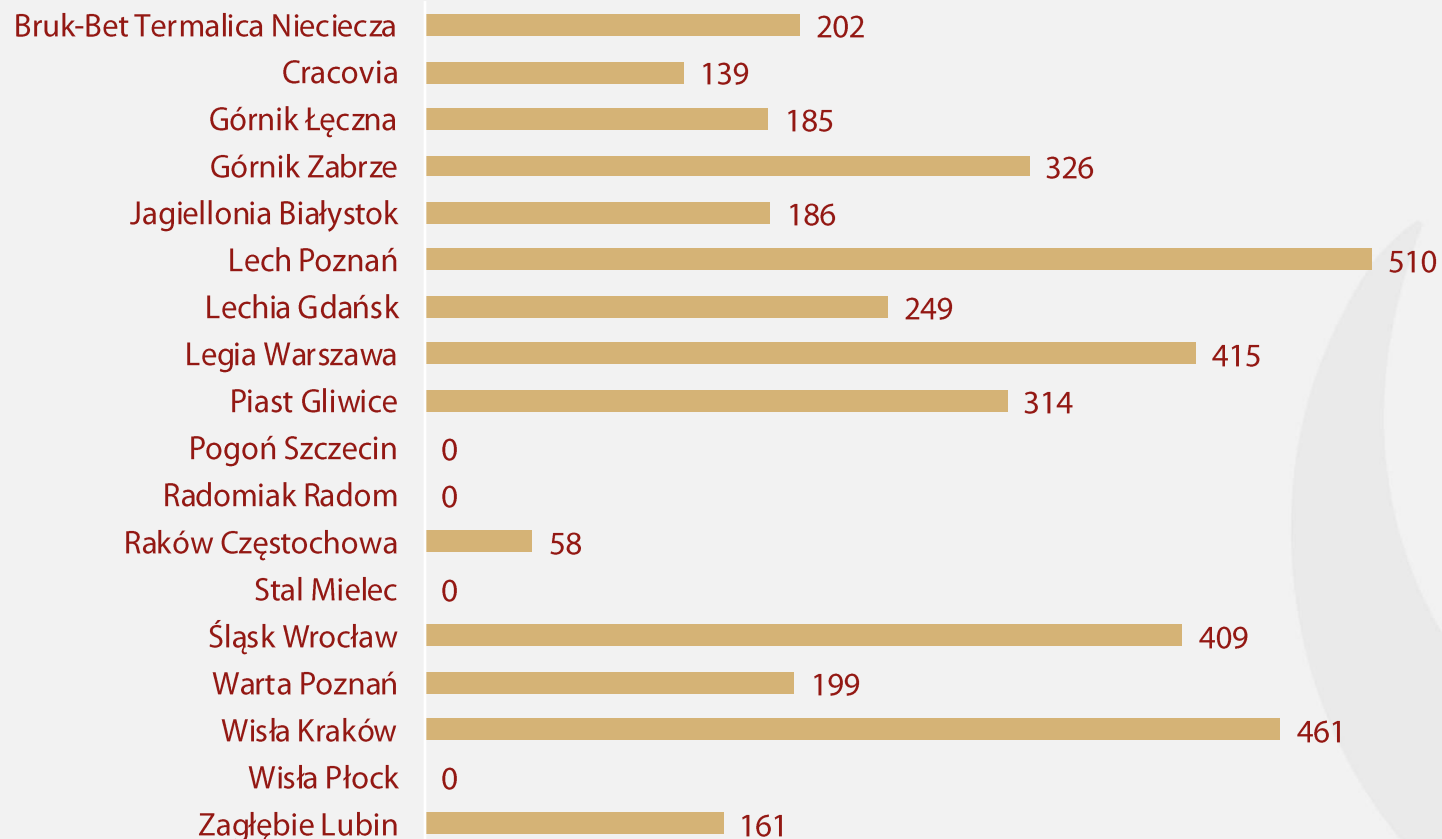


GOŚCIE (EKSTRAKLASA)

Najbardziej „gościnne” kluby, tj. najwięcej przyjętych kibiców gości w sezonie (średnia na 1 mecz)



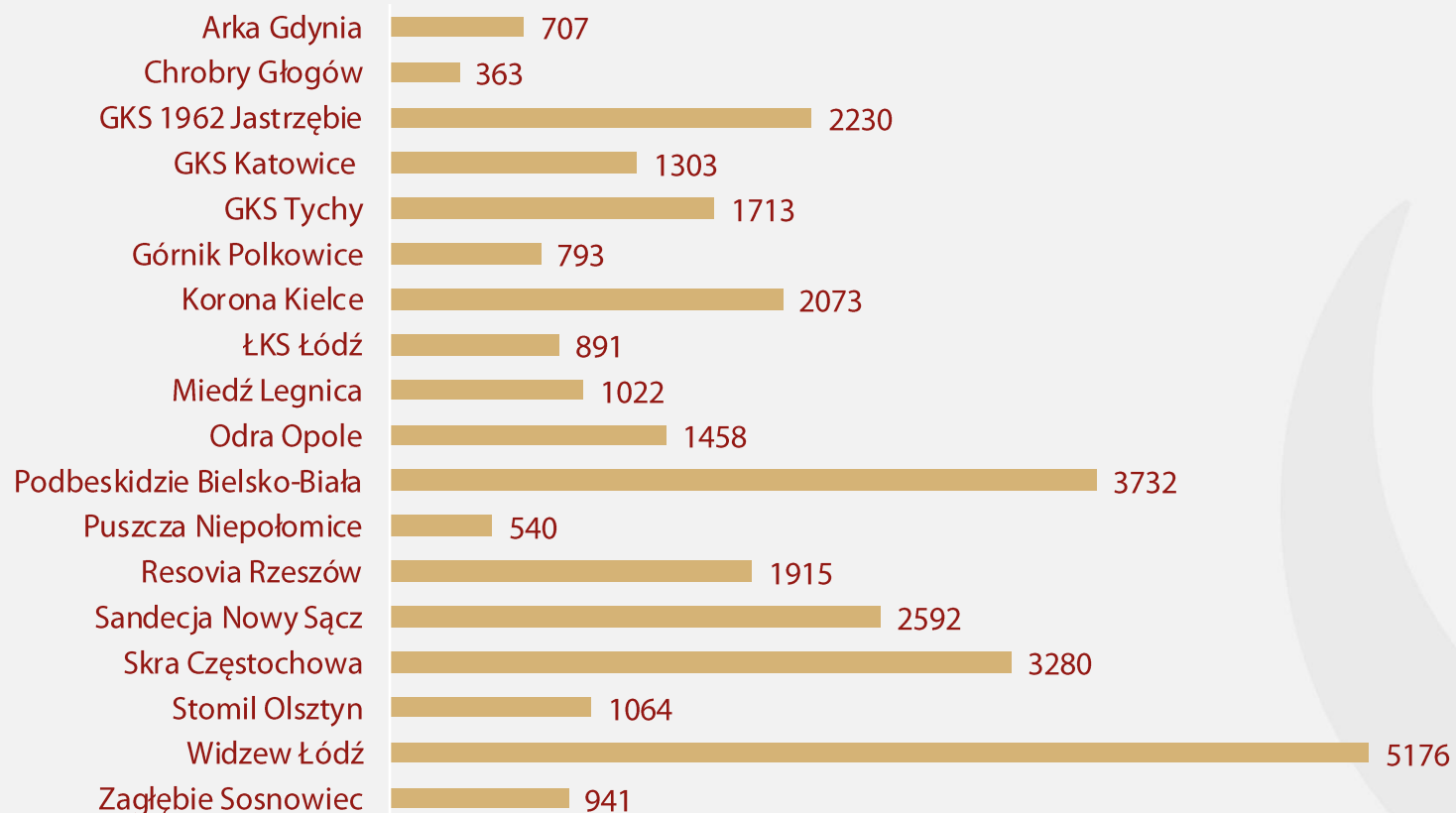

PKO Bank Polski
EKSTRAKLASA





GOŚCIE (1. LIGA)

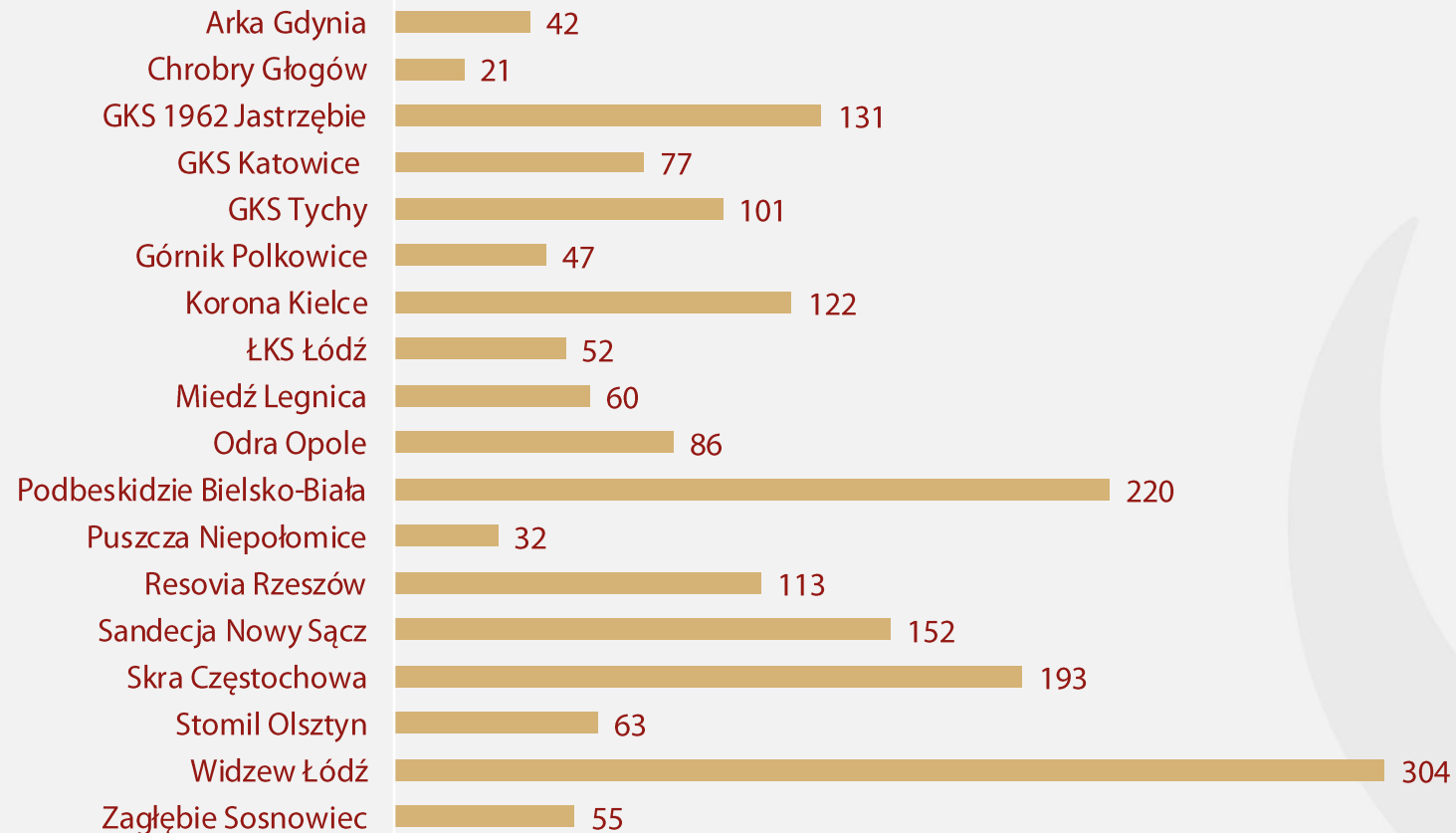
Najbardziej „gościnne” kluby, tj. najwięcej przyjętych kibiców gości w sezonie





GOŚCIE (1. LIGA)

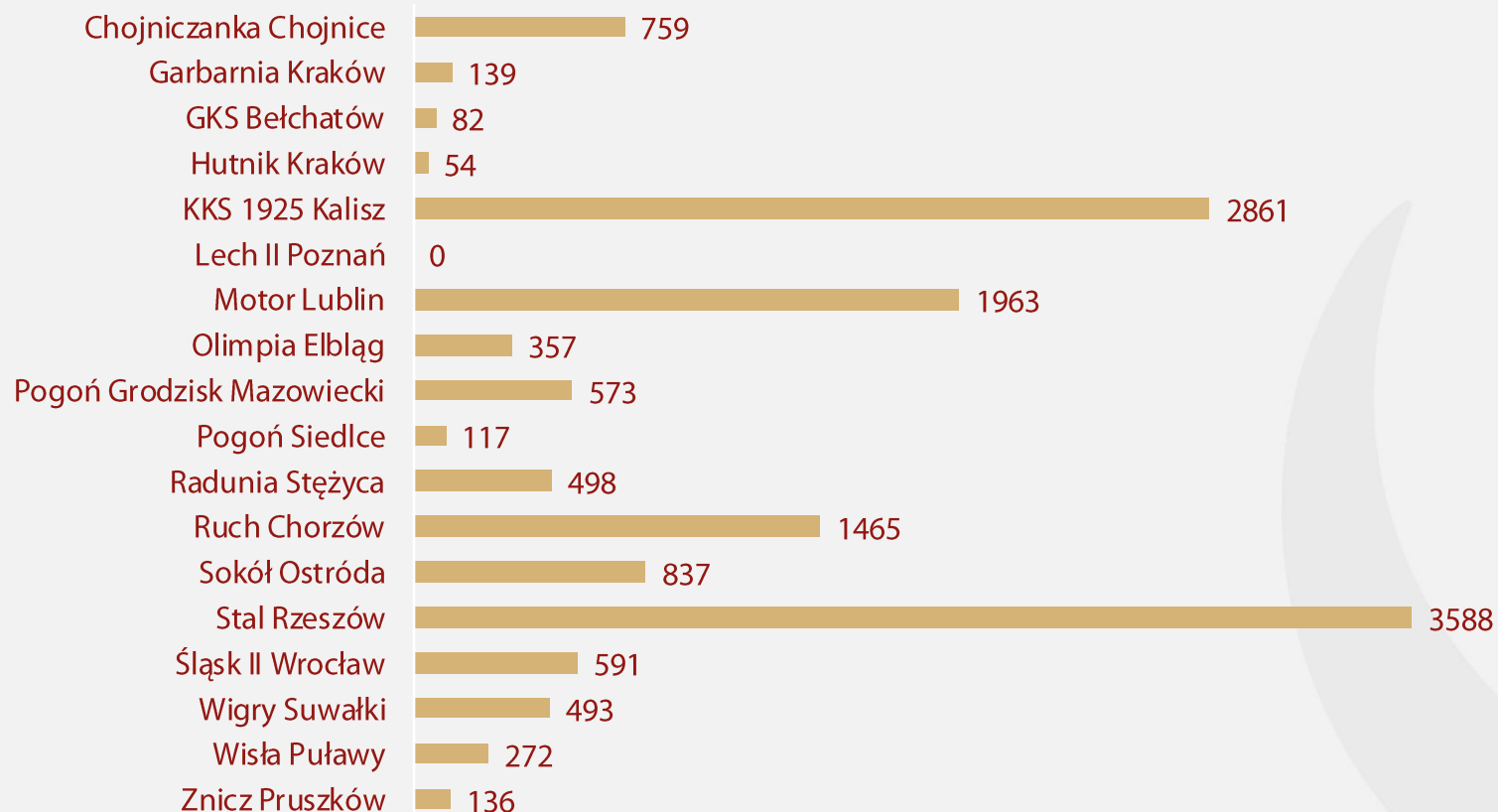
Najbardziej „gościnne” kluby, tj. najwięcej przyjętych kibiców gości w sezonie (średnia na 1 mecz)





GOŚCIE (2. LIGA)

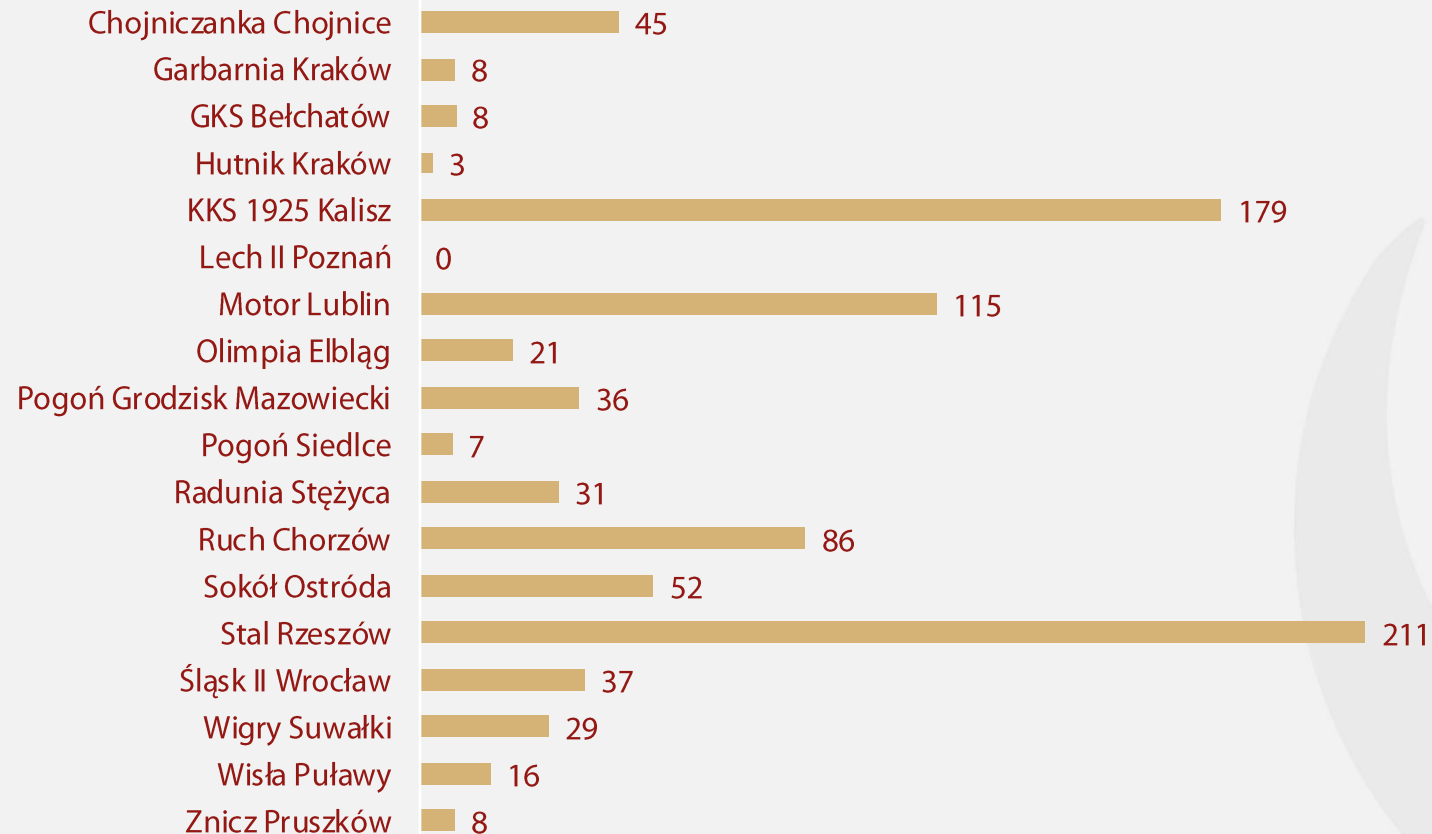
Najbardziej „gościnne” kluby, tj. najwięcej przyjętych kibiców gości w sezonie





GOŚCIE (2. LIGA)

Najbardziej „gościnne” kluby, tj. najwięcej przyjętych kibiców gości w sezonie (średnia na 1 mecz)





UDZIAŁ AUTORYZOWANYCH GRUP KIBICÓW GOŚCI W MECZACH WYJAZDOWYCH



PKO Bank Polski
EKSTRAKLASA

180 meczów – 59%

z udziałem autoryzowanych grup kibiców gości

126 meczów – 41%

bez udziału autoryzowanych grup kibiców gości



119 meczów – 39%

z udziałem autoryzowanych grup kibiców gości

187 meczów- 61%

bez udziału autoryzowanych grup kibiców gości



60 meczów – 21%

z udziałem autoryzowanych grup kibiców gości

232 mecze- 79%

bez udziału autoryzowanych grup kibiców gości



UDZIAŁ AUTORYZOWANYCH GRUP KIBICÓW GOŚCI W MECZACH WYJAZDOWYCH

Średni czas „wpuszczania” na stadion autoryzowanych grup kibiców gości w sezonie

Ekstraklasa

35 minut

1. Liga

36 minut

2. Liga

32 minuty

Średnia liczba kibiców gości przypadająca na 1 mecz w sezonie

Ekstraklasa

212 kibiców

1. Liga

104 kibiców

2. Liga

50 kibiców





ŚREDNI CZAS „WPUSZCZANIA” AUTORYZOWANEJ GRUPY KIBICÓW GOŚCI (W MINUTACH)



PKO Bank Polski
EKSTRAKLASA

EKSTRAKLASA

Wisła Kraków	45
Śląsk Wrocław	42
Lech Poznań	40
Piast Gliwice	35
Legia Warszawa	35
Górnik Łęczna	34
Bruk-Bet Termalica Nieciecza	33
Raków Częstochowa	31
Warta Poznań	30
Górnik Zabrze	29
Zagłębie Lubin	29
Cracovia	26
Lechia Gdańsk	25
Jagiellonia Białystok	23
Pogoń Szczecin	N/D
Radomiak Radom	N/D
Stal Mielec	N/D
Wisła Płock	N/D



1. LIGA

ŁKS Łódź	145
Widzew Łódź	54
Zagłębie Sosnowiec	53
GKS Katowice	39
GKS 1962 Jastrzębie	33
Stomil Olsztyn	32
Podbeskidzie Bielsko-Biała	32
Korona Kielce	30
Skra Częstochowa	30
Chrobry Głogów	25
Resovia Rzeszów	24
Odra Opole	24
Miedź Legnica	23
Puszcza Niepołomice	19
GKS Tychy	19
Arka Gdynia	19
Górnik Polkowice	14
Sandecja Nowy Sącz	N/D




2. LIGA

Stal Rzeszów	35
GKS Bełchatów	30
Sokół Ostróda	30
Ruch Chorzów	27
KKS 1925 Kalisz	27
Wigry Suwałki	23
Motor Lublin	22
Radunia Stężyca	21
Olimpia Elbląg	21
Chojniczanka Chojnice	20
Pogoń Grodzisk Mazowiecki	19
Znicz Pruszków	17
Garbarnia Kraków	15
Śląsk II Wrocław	15
Wisła Puławy	13
Pogoń Siedlce	10
Hutnik Kraków	6
Lech II Poznań	N/D



ŚREDNI LICZBA „WPUSZCZANYCH” KIBICÓW GOŚCI W CZASIE 1 MINUTY (PRZEPUSTOWOŚĆ)



Lechia Gdańsk	15
Śląsk Wrocław	15
Lech Poznań	14
Legia Warszawa	14
Górnik Zabrze	12
Wisła Kraków	11
Piast Gliwice	9
Jagiellonia Białystok	8
Raków Częstochowa	8
Warta Poznań	8
Zagłębie Lubin	7
Cracovia	7
Bruk-Bet Termalica Nieciecza	6
Górnik Łęczna	6
Pogoń Szczecin	N/D
Radomiak Radom	N/D
Stal Mielec	N/D
Wisła Płock	N/D



Skra Częstochowa	22
GKS Tychy	10
Podbeskidzie Bielsko-Biała	9
Widzew Łódź	9
Resovia Rzeszów	9
Odra Opole	8
Arka Gdynia	8
Korona Kielce	6
ŁKS Łódź	6
Górnik Polkowice	6
GKS 1962 Jastrzębie	5
Miedź Legnica	5
Stomil Olsztyn	4
GKS Katowice	4
Puszcza Niepołomice	4
Zagłębie Sosnowiec	3
Chrobry Głogów	2
Sandecja Nowy Sącz	N/D



Stal Rzeszów	17
KKS 1925 Kalisz	13
Motor Lublin	11
Śląsk II Wrocław	8
Ruch Chorzów	7
Pogoń Grodzisk Mazowiecki	6
Pogoń Siedlce	6
Wisła Puławy	5
Radunia Stężyca	5
Chojniczanka Chojnice	5
Sokół Ostróda	5
Garbarnia Kraków	5
Wigry Suwałki	4
Hutnik Kraków	3
GKS Bełchatów	3
Znicz Pruszków	3
Olimpia Elbląg	2
Lech II Poznań	N/D



SLO

SLO - ang. Supporters Liaison Officer, czyli **Koordinator ds. Współpracy z Kibicami**. To stanowisko w klubie, którego istnienie wprowadziły przepisy Art. 35 „Regulaminu Licencjonowania Klubów i Finansowego Fair Play UEFA” z 2010 r. Według założeń ww. Regulaminu jeszcze przed sezonem 2012/2013 wszystkie kluby ubiegające się o wydanie licencji w Europie powinny posiadać wyznaczoną na to stanowisko osobę.

SLO to główna osoba kontaktowa dla kibiców w klubie. Ponadto SLO ściśle współpracuje z Kierownikiem ds. Bezpieczeństwa i bierze udział w odprawach przedmeczowych. SLO współpracują także między sobą m.in. w przypadku przyjmowania kibiców drużyn przyjezdnych czy wymiany ważnych informacji dot. dojazdu na mecz itp.

Osoba pełniąca funkcję SLO sama powinna być aktywnym kibicem, uwiarygadnia to jej funkcję, a także pokazuje, że klub jest otwarty na współpracę z kibicami i dba o swoich sympatyków.

Zgodnie z podręcznikiem licencyjnym dla poszczególnych rozgrywek szczebla centralnego funkcja Koordynatora ds. Współpracy z Kibicami (SLO) jest kategorią A dla klubów Ekstraklasy, kategorią B dla klubów 1. ligi oraz kategorią C dla klubów 2. ligi.

W sezonie 2018/2019 Koordynatora ds. Współpracy z Kibicami posiadały wszystkie kluby Ekstraklasy, siedemnaście klubów 1. Ligi oraz jednaście z osiemnastu klubów 2. Ligi.





SŁO W SEZONIE 2021/22

Bruk-Bet Termalica Nieciecza	TAK	Arka Gdynia	TAK	Chojniczanka Chojnice	TAK
Cracovia	TAK	Chrobry Głogów	TAK	Garbarnia Kraków	TAK
Górnik Łęczna	TAK	GKS Jastrzębie (Jastrzębie	TAK	GKS Bełchatów	TAK
Górnik Zabrze	TAK	GKS Katowice	NIE	Hutnik Kraków	NIE
Jagiellonia Białystok	TAK	GKS Tychy	TAK	KKS 1925 Kalisz	TAK
Lech Poznań	TAK	Górnik Polkowice	TAK	Lech II Poznań	TAK
Lechia Gdańsk	TAK	Korona Kielce	TAK	Motor Lublin	TAK
Legia Warszawa	TAK	ŁKS Łódź	TAK	Olimpia Elbląg	TAK
Piast Gliwice	TAK	Miedź Legnica	TAK	Pogoń Grodzisk Mazowiecki	NIE
Pogoń Szczecin	TAK	Odra Opole	TAK	Pogoń Siedlce	TAK
Radomiak Radom	TAK	Podbeskidzie Bielsko-Biała	TAK	Radunia Stężyca	NIE
Raków Częstochowa	TAK	Puszcza Niepołomice	TAK	Ruch Chorzów	TAK
Stal Mielec	TAK	Resovia Rzeszów	TAK	Sokół Ostroda	NIE
Śląsk Wrocław	TAK	Sandecja Nowy Sącz	TAK	Stal Rzeszów	NIE
Warta Poznań	TAK	Skra Częstochowa	TAK	Śląsk II Wrocław	TAK
Wisła Kraków	TAK	Stomil Olsztyn	TAK	Wigry Suwałki	TAK
Wisła Płock	TAK	Widzew Łódź	TAK	Wisła Puławy	NIE
Zagłębie Lubin	TAK	Zagłębie Sosnowiec	TAK	Znicz Pruszków	NIE



KIBICE RAZEM

KIBICE RAZEM to wspólny program Ministerstwa Sportu i Turystyki i Polskiego Związku Piłki Nożnej, realizowany przy współpracy stowarzyszeń kibiców i finansowym wsparciu jednostek samorządowych. Ministerialna dotacja w 2022 roku wyniosła 1,8 mln złotych.

Głównym założeniem programu jest stworzenie miejsc spotkań dla kibiców – lokalnych siedzib Kibice Razem – prowadzonych przez dwóch wykwalifikowanych pracowników - kibiców. Ich zadaniem jest udzielanie aktywnego wsparcia pozytywnym inicjatywom kibicowskim. Wśród realizowanych przez ośrodki akcji wymienić można amatorskie turnieje piłkarskie, konferencje, korepetycje, organizację warsztatów, prowadzenie porad prawnych, działalność wydawniczą, tworzenie legalnych graffiti, spotkania z piłkarzami, organizację wyjazdów na mecze czy wspieranie akcji charytatywnych.

W ciągu kilku lat działania projektu, który jest jednym z elementów pozytywnego dziedzictwa Polski po finałowym turnieju UEFA EURO 2012™, ośrodki KIBICE RAZEM są już obecne w 19 miastach Polski, w: Bełchatowie, Białymstoku, Chorzowie, Gdańsku, Gdyni, Kaliszu, Kielcach, Legnicy, Lublinie, Mielcu, Nowym Sączu, Opolu, Poznaniu, Stalowej Woli, Szczecinie, Tychach, Warszawie, Wrocławiu i Zabrzu. Każdy z nich dostosowuje swoją działalność do potrzeb lokalnej społeczności i kibiców swojego klubu. Wśród działań realizowanych wspólnie należy wymienić rozgrywany corocznie Ogólnopolski Młodzieżowy Turniej Piłkarski oraz dziecięcy sektor KIBICE RAZEM na meczach Reprezentacji Polski.

Więcej informacji na temat projektu KIBICE RAZEM dostępnych jest na stronie internetowej:

<https://kibice-razem.pl/>



Ministerstwo
Sportu i Turystyki





OŚRODKI KIBICE RAZEM





DSLO

DSLO - ang. Disabled Supporters Liaison Officer, czyli **Asystent ds. kontaktu z kibicami Niepełnosprawnymi**.

To stanowisko w klubie, którego istnienie wprowadziły przepisy Art. 35 bis „Regulaminu Licencjonowania Klubów i Finansowego Fair Play UEFA” z 2010 r. Według założeń ww. Asystent ds. kontaktu z kibicami niepełnosprawnymi (DSLO) współpracuje z kierownikiem ds. bezpieczeństwa oraz służbami porządkowymi i informacyjnymi w sprawach związanych z bezpieczeństwem. Podczas meczów służy wszelką pomocą osobom niepełnosprawnym w zakresie ich wchodzenia na stadion, usytuowania oraz udzielania informacji niezbędnych do komfortowego przemieszczania się po obiekcie. Wspiera również proces samoorganizacji kibiców z niepełnosprawnościami w danym mieście czy regionie.

DSLO jest główną osobą kontaktową dla kibiców niepełnosprawnych w klubie. To najczęściej przedstawiciel środowiska osób z niepełnosprawnością lub osoba ściśle z nim współpracująca. Wykazywać się musi empatią i choćby podstawową wiedzą na temat potrzeb i specyfiki kibiców o specjalnych potrzebach.

Zgodnie z podręcznikiem licencyjnym dla poszczególnych rozgrywek szczebla centralnego funkcja asystenta ds. kontaktu z kibicami niepełnosprawnymi (DSLO) jest kategorią A dla klubów Ekstraklasy oraz kategorią B dla klubów I ligi.

W Polsce projekt DSLO realizowany jest przez Polski Związek Piłki Nożnej we współpracy z ogólnopolską Federacją Kibiców Niepełnosprawnych.





FEDERACJA KIBICÓW NIEPEŁNOSPRAWNYCH



RAPORT

DOTYCZĄCY ORGANIZACJI
I STANU BEZPIECZEŃSTWA
MECZÓW PIŁKI NOŻNEJ
SZCZEBLA CENTRALNEGO PZPN

INCYDENTY



PZPN

SEZON 2021/2022





MECZE Z INCYDENTAMI (EKSTRAKLASA)



PKO Bank Polski
EKSTRAKLASA




Podczas **306** meczów w Ekstraklasie, w trakcie całego Sezonu 2021/22, najczęściej występowały incydenty związane z wulgarnymi / wrogimi okrzykami (podczas 195 meczów) oraz związane z użyciem środków pirotechnicznych (podczas 77 meczów). Zbyt późne przybycie kibiców na mecz miało miejsce podczas 20 meczów.

Rzucanie przedmiotami, w kierunku murawy lub w inne sektory miało miejsce podczas 20 meczów. Działania związane z wandalizmem na obiekcie wystąpiły podczas 20 meczów.



MECZE Z INCYDENTAMI (1. LIGA)




Podczas 306 meczów w 1. lidze, w trakcie całego Sezonu, 2021/22 najczęściej występowały incydenty związane z obraźliwymi / wrogimi okrzykami (podczas 150 meczów) oraz związane użyciem środków pirotechnicznych (podczas 40 meczów)

Późne przybycie kibiców miało miejsce podczas 38 meczów.



MECZE Z INCYDENTAMI (2. LIGA)



Podczas 306 meczów w 1. lidze, w trakcie całego Sezonu 2021/22, najczęściej występowały incydenty związane z obraźliwymi / wrogimi okrzykami (podczas 107 meczów) oraz związane użyciem środków pirotechnicznych (podczas 28 meczów)

Późne przybycie kibiców miało miejsce podczas 20 meczów.




FAIR PLAY

Ranking FAIR PLAY służy promowaniu zasad fair play w poszczególnych klasach rozgrywkowych meczów piłki nożnej. Kryteria rankingu uwzględniają styl i zachowanie piłkarzy, oficjeli i kibiców. Brane są pod uwagę następujące elementy: czerwone i żółte kartki, gra pozytywna, zachowanie wobec przeciwników, zachowanie wobec sędziów, zachowanie ławki rezerwowych, zachowanie publiczności.





KLASYFIKACJA FAIR PLAY



EKSTRAKLASA

Bruk-Bet Termalica Nieciecza	7,60
Pogoń Szczecin	7,52
Piast Gliwice	7,44
Lech Poznań	7,43
Raków Częstochowa	7,27
Górnik Zabrze	7,21
Górnik Łęczna	7,21
Lechia Gdańsk	7,20
Warta Poznań	7,16
Śląsk Wrocław	7,14
Wisła Płock	7,06
Zagłębie Lubin	7,05
Wisła Kraków	6,88
Stal Mielec	6,85
Cracovia	6,85
Jagiellonia Białystok	6,69
Radomiak Radom	6,56
Legia Warszawa	6,44



1. LIGA

Odra Opole	7,47
Chrobry Głogów	7,43
Resovia Rzeszów	7,31
GKS Katowice	7,28
Skra Częstochowa	7,24
Miedź Legnica	7,22
Puszcza Niepołomice	7,20
GKS Tychy	7,18
Górnik Polkowice	7,18
Widzew Łódź	7,16
GKS 1962 Jastrzębie	7,14
Zagłębie Sosnowiec	7,13
ŁKS Łódź	7,09
Arka Gdynia	7,05
Podbeskidzie Bielsko-Biała	7,03
Stomil Olsztyn	7,01
Korona Kielce	6,83
Sandecja Nowy Sącz	6,83



2. LIGA

Pogoń Grodzisk Mazowiecki	7,55
Wigry Suwałki	7,52
Znicz Pruszków	7,46
Śląsk II Wrocław	7,46
Pogoń Siedlce	7,33
Motor Lublin	7,31
Lech II Poznań	7,30
Wisła Puławy	7,28
Radunia Stężyca	7,26
KKS 1925 Kalisz	7,22
Stal Rzeszów	7,21
Sokół Ostroda	7,21
Chojniczanka Chojnice	7,08
GKS Bełchatów	7,08
Garbarnia Kraków	7,05
Ruch Chorzów	7,03
Olimpia Elbląg	6,82
Hutnik Kraków	6,72

RAPORT

DOTYCZĄCY ORGANIZACJI I STANU BEZPIECZEŃSTWA
MECZÓW PIŁKI NOŻNEJ SZCZEBLA CENTRALNEGO PZPN

ŁĄCZY NAS PIŁKA



PZPN

SEZON 2021/2022

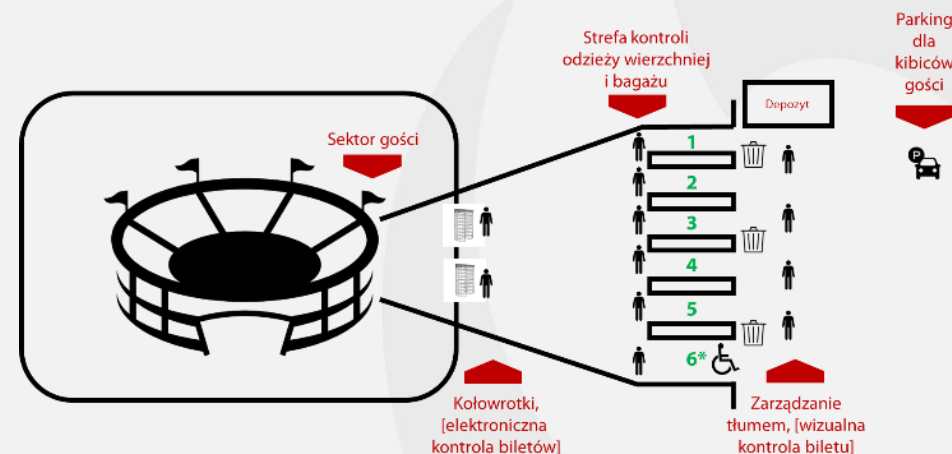




GOTOWOŚĆ LOGISTYCZNA DO PRZYJĘCIA KIBICÓW GOŚCI W CZASIE NIEDŁUŻSZYM NIŻ 60 MINUT

Przed rozpoczęciem sezonu 2022/23, Departament Organizacji Imprez, Bezpieczeństwa i Infrastruktury PZPN, przygotował **rekomendacje** dotyczące uchwały w sprawie zasad udziału kibiców drużyny gości na meczach piłki nożnej. Zgodnie z uchwałą klub drużyny gospodarza zobowiązany jest zorganizować proces kontroli kibiców drużyny klubu gościa, w taki sposób **aby kibice gości mogli wejść na swój sektor, w możliwie jak najkrótszym czasie jednak nie dłużej niż 60 minut**. Rekomendacje, które zostały udostępnione klubom wskazują na rozwiązania logistyczne, które klub gospodarza może wdrożyć w zależności od:

- liczby kibiców drużyny gości obecnych na danym meczu,
- sposobu / średniego czasu sprawdzania odzieży wierzchniej i bagażu jednej osoby.





FINAŁ FORTUNA PUCHARU POLSKI 2022



- Finał Fortuna Pucharu Polski w piłce nożnej mężczyzn sezonu 2021/2022 odbył się na PGE Narodowym. 2 maja 2022 roku Lech Poznań podejmował Raków Częstochowa. Spotkanie zakończyło się wynikiem 3:1 dla częstochowian.
- Liczba widzów: **35 694**, w tym kibice w sektorach dedykowanych Raków Częstochowa: **9231**
- Liczba stewardów (członków służb informacyjnej): **489**
- Liczba stewardów (członków służby porządkowej): **490**



Zobacz skrót z Finału
na kanale „Łączy nas piłka TV”



FINAŁ PUCHARU POLSKI Kobiet 2022



- Finał Pucharu Polski Kobiet odbył się w Puławach.
- 26 maja 2022 roku stadion MOSiR Puławy gościł drużyny KKS Czarni Antrans Sosnowiec i Śląsk Wrocław. Spotkanie zakończyło się wynikiem 4:0 dla KKS Czarni Antrans Sosnowiec.
- Liczba stewardów: **60** (członków służb informacyjnej i porządkowej)



Zobacz gole z Finału
na kanale „Łączy nas piłka kobieca”



MISTRZOSTWA EUROPY KOBIEC 2025 (APLIKACJA KONKURSOWA PZPN)



Zobacz materiał promocyjny
na kanale „Łączy nas piłka”


- Polski Związek Piłki Nożnej zgłosił kandydaturę federacji do organizacji mistrzostw Europy kobiet, zaplanowanych na 2025 rok. W turnieju finałowym weźmie udział 16 drużyn, które rozegrają w sumie 31 spotkań (24 mecze grupowe, cztery ćwierćfinały, dwa półfinały oraz finał).
- Departament Organizacji Imprez, Bezpieczeństwa i Infrastruktury PZPN odpowiada za:
 - proces konsultacji, przygotowania i złożenia aplikacji konkursowej;
 - organizację współpracy z miastami, operatorami stadionów, właścicielami boisk treningowych i hoteli oraz zarządcami lotnisk;
 - współpracę z Ministerstwem Sportu i Turystyki w zakresie przygotowania listów potwierdzających, listów zaangażowania i gwarancji rządowych, dotyczących aplikacji konkursowej.
- Decyzja Komitetu Wykonawczego UEFA o wyborze gospodarza zapadnie 25 stycznia 2023 roku.





CEREMONIE MECZOWE | FAN ENTERTAINMENT

- Departament Organizacji Imprez, Bezpieczeństwa i Infrastruktury realizuje aktywności promocyjne przed meczem tzw. FAN TV i w trakcie meczu:
 - Telewizja stadionowa z udziałem wodzirejów na płycie boiska;
 - Interakcje z kibicami na trybunach i konkursy na płycie;
 - Animacje na telebimie stymulujące doping;
 - Zabawy z kibicami na telebimie;
 - Wywiady z piłkarzem.



Zobacz materiał o organizacji meczu na kanale „Łączymy nas piłka TV”



MECZE REPREZENTACJI UKRAINY



- Reprezentacja Ukrainy w roli gospodarza wystąpiła dwukrotnie na Stadionie Miejskim im. Władysława Króla w Łodzi w ramach meczów Ligi Narodów UEFA.
- Pierwszy mecz, dn. 11 czerwca 2022 r. pomiędzy reprezentacjami Ukrainy i Armenii zakończył się wynikiem 3:0.
- Drugie spotkanie, dn. 14 czerwca 2022 r. zakończyło się remisem 1:1 pomiędzy reprezentacjami Ukrainy i Irlandii.
- Departament Organizacji Imprez, Bezpieczeństwa i Infrastruktury pełnił funkcję ośrodka koordynującego organizację niniejszych meczów z ramienia PZPN.





CENTRALNY KURS SPIKERSKI PZPN

W ramach trzydniowego kursu uczestnicy biorą udział w wykładach, zajęciach praktycznych, warsztatach mikrofonowych, a także spotkaniach z ekspertami świata sportu i telewizji. Każdy uczestnik otrzymuje Certyfikat Spikera PZPN, uprawniający do prowadzenia zawodów we wszystkich rozgrywkach piłkarskich w Polsce oraz bogaty zestaw materiałów i praktycznych narzędzi w wersji multimedialnej.



SPIKER
PAKIET SPIKERA PZPN



(pierwsze wydanie: 2016)

Centralny Kurs Spikerski
liczba szkoleń w latach 2016-2021: 8
liczba przeszkolonych osób: 203

IX Kurs jest planowany
w pierwszym kwartale 2023 r.



Zobacz materiał z VIII edycji kursu
na kanale „Łączmy nas piłka”



Zobacz materiał dotyczący pracy Spikera na
kanale „Łączmy nas piłka TV”

Więcej informacji o VIII edycji
Kursu znajdziesz tutaj



Wszystkich zainteresowanych udziałem w szkoleniach PZPN zapraszamy do kontaktu z nami: bezpieczenstwo@pzpn.pl



CENTRALNY KURS TRENERÓW STEWARDÓW PZPN

Centralny Kurs Trenerów Stewardów PZPN to trzydniowy kurs składający się z 9 modułów teoretyczno-warsztatowych, zajęć praktycznych i spotkań z ekspertami z branży organizacji imprez masowych. Kurs jest dedykowany dla przedstawicieli klubów piłkarskich, agencji ochrony oraz osób prywatnych. Każdy uczestnik otrzymuje certyfikat uprawniający do przeprowadzania szkoleń stewardów oraz certyfikowania stewardów zgodnie z obowiązującymi wytycznymi Polskiego Związku Piłki Nożnej.



Więcej informacji o ostatniej edycji Kursu znajdziesz tutaj



Wszystkich zainteresowanych udziałem w szkoleniach PZPN zapraszamy do kontaktu z nami: bezpieczenstwo@pzn.pl oraz o śledzenie strony internetowej Polskiego Związku Piłki Nożnej.

