



**PZPN**

*Łączy nas piłka*



**EKSTRAKLASA**



**Nice**



**2 LIGA**

**PZPN**



# RAPORT

dotyczący organizacji i stanu bezpieczeństwa meczów piłki nożnej szczebla centralnego PZPN

## SEZON 2017/18

**DEPARTAMENT ORGANIZACJI IMPREZ, BEZPIECZEŃSTWA I INFRASTRUKTURY PZPN**



Szanowni Państwo,

Już po raz piąty mamy przyjemność oddać w Państwa ręce Raport dotyczący organizacji i bezpieczeństwa meczów piłki nożnej szczebla centralnego PZPN. To unikatowe źródło informacji oparte na olbrzymim zbiorze danych gromadzonych przez cały sezon, w szczególności raportach Delegatów Meczowych PZPN oraz oficjalnej dokumentacji meczowej, uzupełnionych dodatkowo o obserwacje i analizy pracowników Departamentu Organizacji Imprez, Bezpieczeństwa i Infrastruktury PZPN. Mowa tu o kilku tysiącach dokumentów, które zostały zebrane i starannie opracowane, aby dostarczyć nam solidnej dawki wiedzy o najróżniejszych aspektach organizacji meczów piłki nożnej. Po raz drugi w Raporcie uwzględniliśmy również ocenę przygotowania boisk dokonaną przez sędziów.


W minionym sezonie mogliśmy doświadczyć nasilenia się pewnych niepokojących tendencji, których występowanie obserwujemy od kilku lat. Choć przy ogólnej liczbie organizowanych imprez zagrożenia te dotyczą zaledwie niewielkiego ułamka meczów, to jednak są to zjawiska namacalne, które mogą powodować poważne zagrożenie dla bezpieczeństwa. W tym samym czasie przekonują się o tym dotkliwie także inne europejskie kraje, gdzie liczne incydenty raz na zawsze zaprzeczyły często powtarzanej frazie, że „na Zachodzie sobie z tym poradzili”. Po raz kolejny uświadamia nam to, że bezpieczeństwo nie jest dane raz na zawsze. Że jego zapewnienie wymaga codziennej i ciężkiej pracy, zgodnego współdziałania wielu podmiotów, wzajemnego zrozumienia i dobrej woli.

Tym bardziej cieszę się, że w świetle wyników niniejszego Raportu możemy liczyć na takie właśnie działania ze strony środowiska zaangażowanego w organizację meczów piłki nożnej szczebla centralnego. Mamy nadzieję, że dokument ten nie tylko pozwoli dokonać analiz dotychczasowych działań, ale również posłuży jako motywacja do ciągłego doskonalenia poczynań we wszystkich aspektach organizacji i bezpieczeństwa, do czego serdecznie Państwa zachęcam.

**Zbigniew BONIEK**

Prezes Polskiego Związku Piłki Nożnej

## SPIS TREŚCI

 Kliknij na zdjęcie, aby bezpośrednio przejść do danego obszaru Raportu



2

**WPROWADZENIE**



10

**SZCZEBEL CENTRALNY**



11

**FREKWENCJA**



19

**INFRASTRUKTURA**



43

**ORGANIZACJA**



68

**BEZPIECZEŃSTWO  
I ZABEZPIECZENIE**



74

**KIBICE DRUŻYNY GOŚCI**



90

**INCYDENTY**

96

**ŁĄCZY NAS PIŁKA**

## WPROWADZENIE



### RAPORT 2016/17



**Departament Organizacji Imprez, Bezpieczeństwa i Infrastruktury PZPN** (dalej DOIBI) odpowiada za system oraz wytyczne odnośnie organizacji i bezpieczeństwa meczów piłki nożnej oraz infrastruktury stadionowej na szczeblu centralnym. Rolą DOIBI jest budowanie spójnego systemu organizacji i bezpieczeństwa rozgrywek piłkarskich w Polsce oraz przekazywanie Klubom piłkarskim know-how i najlepszych europejskich praktyk w przedmiotowym zakresie. Jednocześnie DOIBI pełni funkcję ośrodka koordynującego współpracę i dialog ze środowiskiem kibiców piłki nożnej.

**Niniejszy raport uwzględnia zmiany w wybranych obszarach w stosunku do poprzedniego sezonu 2016/17.** Różnice przedstawione są w dodatkowych panelach bocznych. Odnośnik do poprzedniej edycji raportu znajduje się obok.

## LICZBY I FAKTY (1/4)

- Raport zbiorczy został opracowany na podstawie kilku tysięcy dokumentów: raportów Delegatów Meczowych PZPN, informacji organizatorów zawodów oraz oceny stanu nawierzchni boisk dokonanej przez Sędziów.
- W sezonie 2017/18 odbyło się **908 meczów ligowych** na szczeblu centralnym PZPN (trzy najwyższe klasy rozgrywkowe).
- Średnia frekwencja na meczu Ekstraklasy spadła o **237 widzów**, a I ligi o **340**. W II lidze odnotowano wzrost średniej frekwencji o **132 widzów**.
- Wszystkie mecze w Ekstraklasie były transmitowane w TV (**100%** wszystkich meczów). W przypadku I ligi zrealizowano transmisję TV / w Internecie podczas 97 meczów (**31,69%** wszystkich meczów), zaś w przypadku II ligi – 88 meczów (**28,76%** wszystkich meczów).
- Najwyższe średnie frekwencje osiągnęły następujące kluby: w Ekstraklasie **Lech Poznań** (20 697 widzów/mecz), w I lidze **Ruch Chorzów** (4 629 widzów/mecz), a w II lidze **ŁKS Łódź** (4 198 widzów/mecz). Co ciekawe, średnia frekwencja na meczach **ŁKS Łódź** (II liga) była wyższa niż na meczach aż 16 klubów I ligi i 2 klubów Ekstraklasy.
- Rekordy frekwencji na poszczególnych szczeblach rozgrywek odnotowano podczas meczów: **Lech Poznań - Górnik Zabrze** (36 941 widzów), **Podbeskidzie Bielsko-Biała - GKS Katowice** (11 621 widzów) oraz **ŁKS Łódź – Legionovia Legionowo** (5 115 widzów).




## LICZBY I FAKTY (2/4)



- Do najbardziej gościnnych klubów przyjmujących kibiców gości należały: w Ekstraklasie **Legia Warszawa** (8 397 przyjętych kibiców gości), w I lidze **Podbeskidzie Bielsko-Biała** (2 686 przyjętych kibiców gości), a w II lidze **GKS 1962 Jastrzębie** (1 385 przyjętych kibiców gości).
- Do najliczniejszych grup kibiców podróżujących za swoją drużyną (autoryzowanych) należały **Lech Poznań** (10 979 kibiców na wyjazdach), **Zagłębie Sosnowiec** (4 653 kibiców na wyjazdach) oraz **ŁKS Łódź** (2 979 kibiców na wyjazdach).
- Jeśli kibice podążali za swoją drużyną na mecz wyjazdowy to w grupie średnio: **187 osób (Ekstraklasa), 66 osób (I liga), 34 osób (II liga)**. Średnia liczebność grupy wyjazdowej w Ekstraklasie spadła o 69 osób.
- **60% meczów** w Ekstraklasie, **45% meczów** w I lidze oraz **35% meczów** w II lidze odbyło się przy obecności autoryzowanej grupy kibiców gości. Odsetek ten spadł we wszystkich trzech klasach rozgrywkowych.
- Średni czas wpuszczania zorganizowanej (autoryzowanej) grupy kibiców gości na stadion w sezonie 2017/18 na boiskach Ekstraklasy był krótszy o 8 minut, w I lidze był dłuższy o 3 minuty, a w II lidze był krótszy o 2 minuty.

## LICZBY I FAKTY (3/4)

- W porównaniu do zeszłego sezonu wzrosła ogólna ocena **organizacji meczów**. Pięć klubów Ekstraklasy oraz jeden klub I ligi uzyskały ocenę 5.0 i wyżej (w skali 1-6). Są to Śląsk Wrocław, Bruk-Bet Termalica Nieciecza, Korona Kielce, Jagiellonia Białystok, Górnik Zabrze, Podbeskidzie Bielsko-Biała.
- **Brudne krzeselka** dla widzów odnotowano aż 8-krotnie na stadionie Warty Poznań.
- Najlepiej ocenianymi **spikerami** na poszczególnych szczeblach rozgrywek byli spikerzy klubów: Pogoń Szczecin, Wigry Suwałki, GKS Bełchatów.
- Najlepiej ocenianymi **kierownikami ds. bezpieczeństwa** na poszczególnych szczeblach rozgrywek byli kierownicy klubów: Śląsk Wrocław, Podbeskidzie Bielsko-Biała, Wisła Puławy.
- W opinii sędziów najlepiej przygotowane **boiska** posiadały następujące kluby (ocena 5.0 i wyżej, w skali 1-6): Korona Kielce, Jagiellonia Białystok, Legia Warszawa, Zagłębie Lubin, Ruch Chorzów, Miedź Legnica, Chojniczanka Chojnice, Chrobry Głogów, Stal Mielec, Zagłębie Sosnowiec, GKS Bełchatów, ŁKS Łódź.
- Najwyższe oceny w kategorii **Fair Play** na poszczególnych szczeblach rozgrywek uzyskały Bruk-Bet Termalica Nieciecza, Wigry Suwałki oraz Siarka Tarnobrzeg.



## LICZBY I FAKTY (4/4)



- **138 spośród 908 meczów** (15%) zostało zakwalifikowanych jako imprezy masowe podwyższonego ryzyka (głównie na podstawie opinii Policji). Oznacza to, że organizatorzy musieli zapewnić większą liczbę służb informacyjnych i porządkowych oraz nie mogli prowadzić sprzedaży piwa. Najwięcej, bo aż 8-krotnie, status podwyższonego ryzyka otrzymywały mecze **Wisły Płock**.
- **Średnia liczba stewardów** zabezpieczających mecze wyniosła: w Ekstraklasie - 234, w I lidze - 80, a w II lidze – 30.
- **Średnia liczba funkcjonariuszy Policji** zabezpieczających mecze wyniosła: w Ekstraklasie - 194, w I lidze - 77, a w II lidze – 49.
- Podczas **35 imprez** przerwano / wstrzymano zawody sportowe (3,9% wszystkich meczów - głównie ze względu na użycie środków pirotechnicznych oraz rzucanie przedmiotami w kierunku płyty boiska), zaś dowodzenie / zarządzanie imprezą masową zostało przekazane Policji **8-krotnie** (0,9 % wszystkich meczów).
- **Najczęstszymi incydentami** na meczach było wznoszenie wrogich / wulgarnych okrzyków (51% meczów), użycie środków pirotechnicznych (14% meczów) oraz zbyt późne przybycie kibiców na stadion (12% meczów). Wzrosła liczba odnotowanych protestów i demonstracji podczas meczów (dot. 3,6% meczów).



## FILOZOFIA BEZPIECZEŃSTWA

Zgodnie z przyjętym systemem organizacji i bezpieczeństwa meczów piłki nożnej realizowanym przez PZPN, efektywna organizacja meczu rozumiana jest przez pryzmat trzech powiązanych ze sobą, równie ważnych komponentów: **bezpieczeństwo / obsługa / zabezpieczenie**.

### BEZPIECZEŃSTWO

Skuteczna polityka informacyjna

Nowoczesna infrastruktura

Brak ogrodzeń i płotów  
na sektorach i wokół boiska

Oznakowanie stadionu

Zintegrowane zarządzanie  
i gotowe plany awaryjne

Kontrola przy wejściach

Zarządzanie przepływem tłumu

Interakcja Policji i Stewardów  
z uczestnikami meczu

Ratownictwo medyczne

### OBŚŁUGA

Komfort kibica i troska  
o jego dobre samopoczucie

Profesjonalna organizacja  
i logistyka meczu

Dogodna droga na stadion  
- wygodny transport

Profesjonalnie przygotowane parkingi

Biuletyny i programy meczowe dla kibiców

Profesjonalni Stewardzi  
- wizytówka organizatora

Przyjazne zaplecze - bufety, sanitariaty,  
depozyty

Rozrywka - imprezy towarzyszące

Efektywny i przyjazny serwis

### ZABEZPIECZENIE

Profesjonalny plan zabezpieczenia

Zintegrowana, ciągła, dynamiczna  
analiza ryzyka

Wykorzystanie informacji  
operacyjnych Policji

Ochrona dla wszystkich  
(kibice, dziennikarze, oficjele itp.)

Wczesne zapobieganie  
negatywnym zdarzeniom

Segregacja kibiców  
na podstawie analizy ryzyka

Plany kryzysowe

Przeciwdziałanie zagrożeniu  
terrorystycznemu

Eliminacja chuliganów ze środowiska  
piłkarskiego

## SZCZEBEL CENTRALNY PZPN



**16 drużyn**

**296 meczów**

Każdy klub wystąpił w roli gospodarza podczas 18 lub 19 meczów



**18 drużyn**

**306 meczów**

Każdy klub wystąpił roli gospodarza podczas 17 meczów

\*Zestawienie nie uwzględnia meczów barażowych.



**18 drużyn**

**306 meczów**

Każdy klub wystąpił roli gospodarza podczas 17 meczów

\*Zestawienie nie uwzględnia meczów barażowych.

## FREKWENCJA



296 meczów

Całkowita frekwencja  
w sezonie

2 794 798

- 50 915

Średnia frekwencja  
na 1 mecz

9 442

- 237



306 meczów

686 563

- 104 179

2 244

- 340



306 meczów

296 823

+ 40 351

970

+ 132

## REKORDY FREKWENCJI

### Rekordy frekwencji



**36 941 (30. kolejka)**  
**Lech Poznań**  
– Górnik Zabrze



**11 621 (13. kolejka)**  
**Podbeskidzie Bielsko-Biała** – GKS Katowice



**5 115 (34. kolejka)**  
**ŁKS Łódź**  
– Legionovia Legionowo

### Najwyższa średnia frekwencja



**20 697** - Lech Poznań  
wizjów na mecz (średnia)



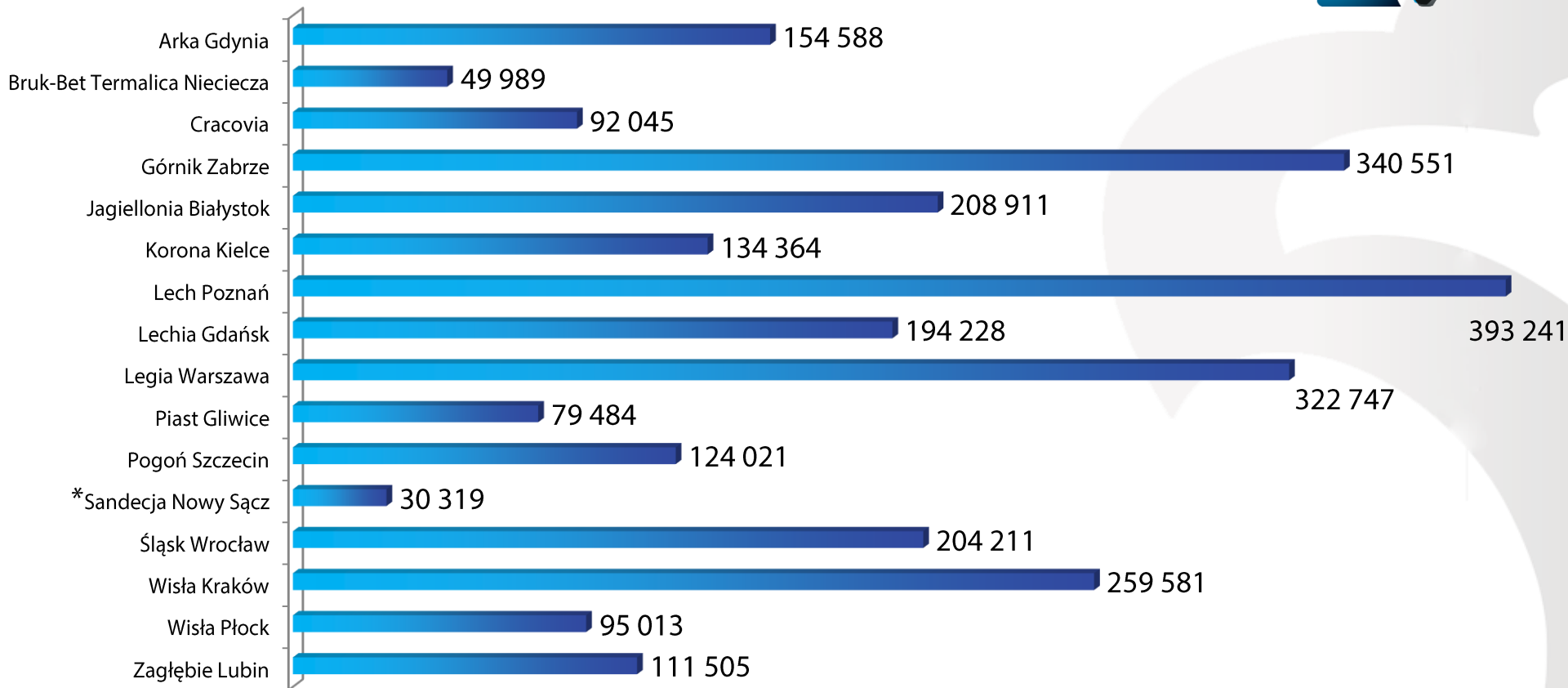
**4 629** - Ruch Chorzów  
wizjów na mecz (średnia)



**4 198** - ŁKS Łódź  
wizjów na mecz (średnia)

## FREKWENCJA (Ekstraklasa)

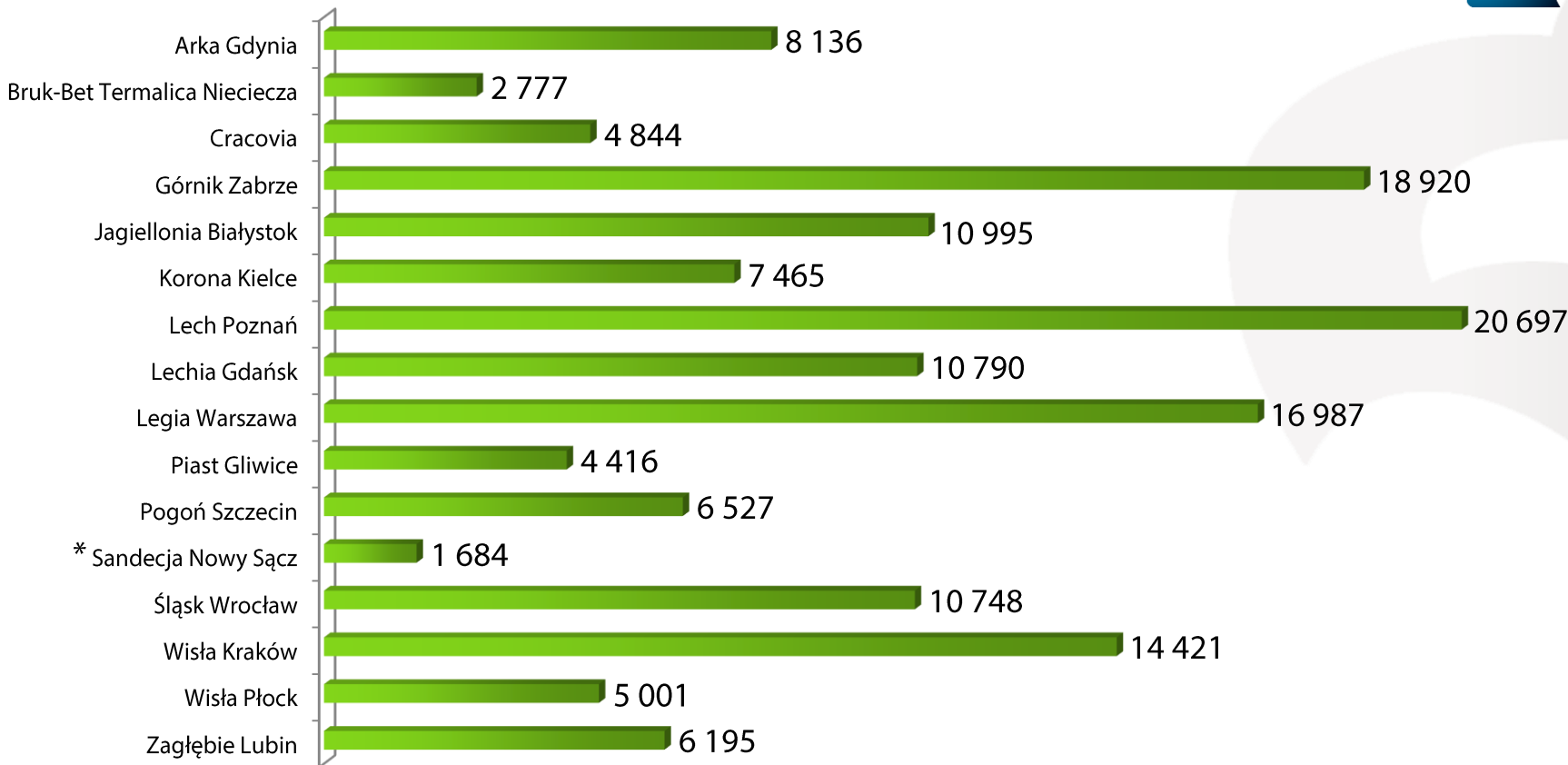
całkowita na poszczególnych stadionach w sezonie



\*Sandecja Nowy Sącz rozgrywała mecze w roli gospodarza w Niecieczy (17) oraz Mielcu (1)

## FREKWENCJA (Ekstraklasa)

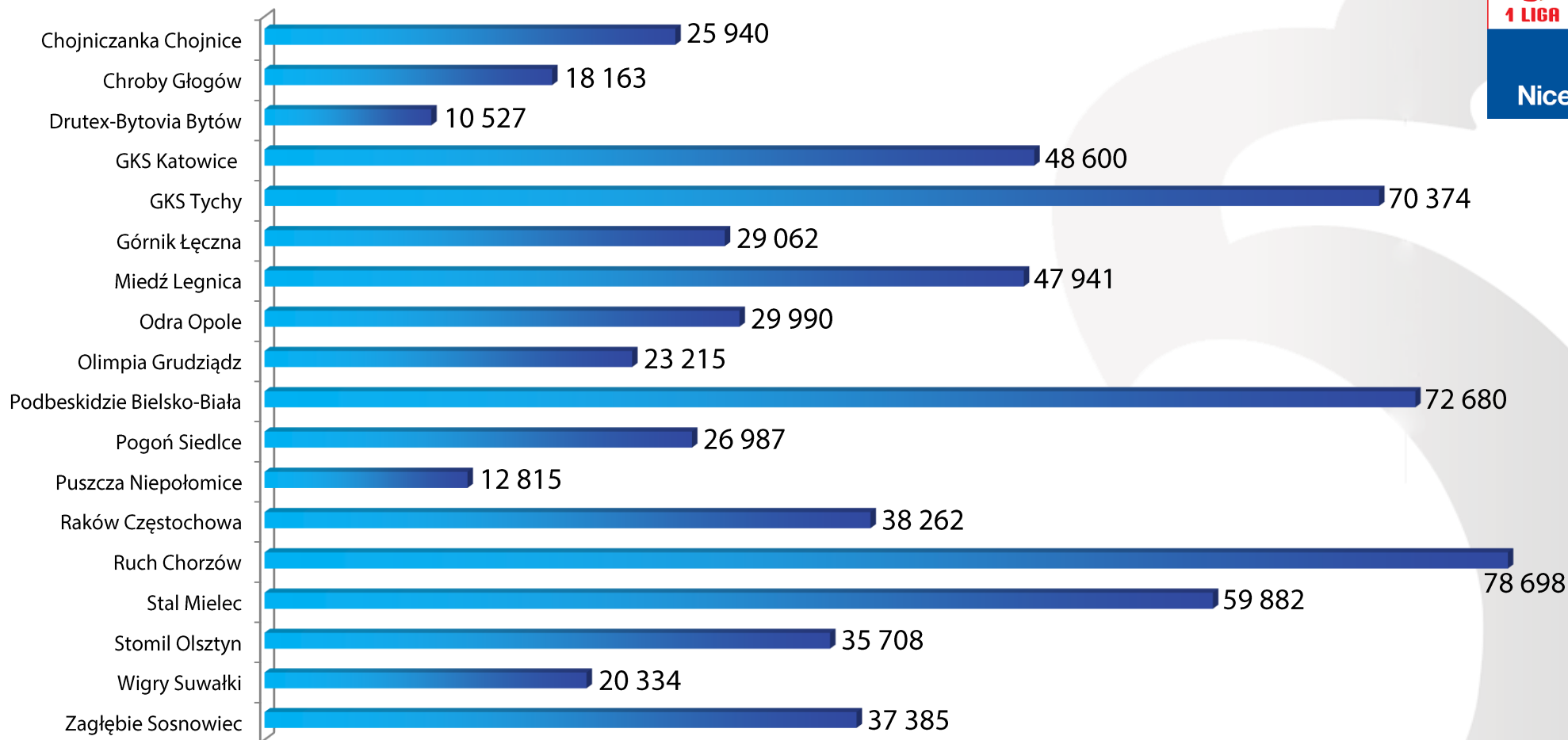
średnia na 1 mecz na poszczególnych stadionach w sezonie



\* Sandecja Nowy Sącz rozgrywała mecze w roli gospodarza w Niecieczy (17) oraz Mielcu (1)

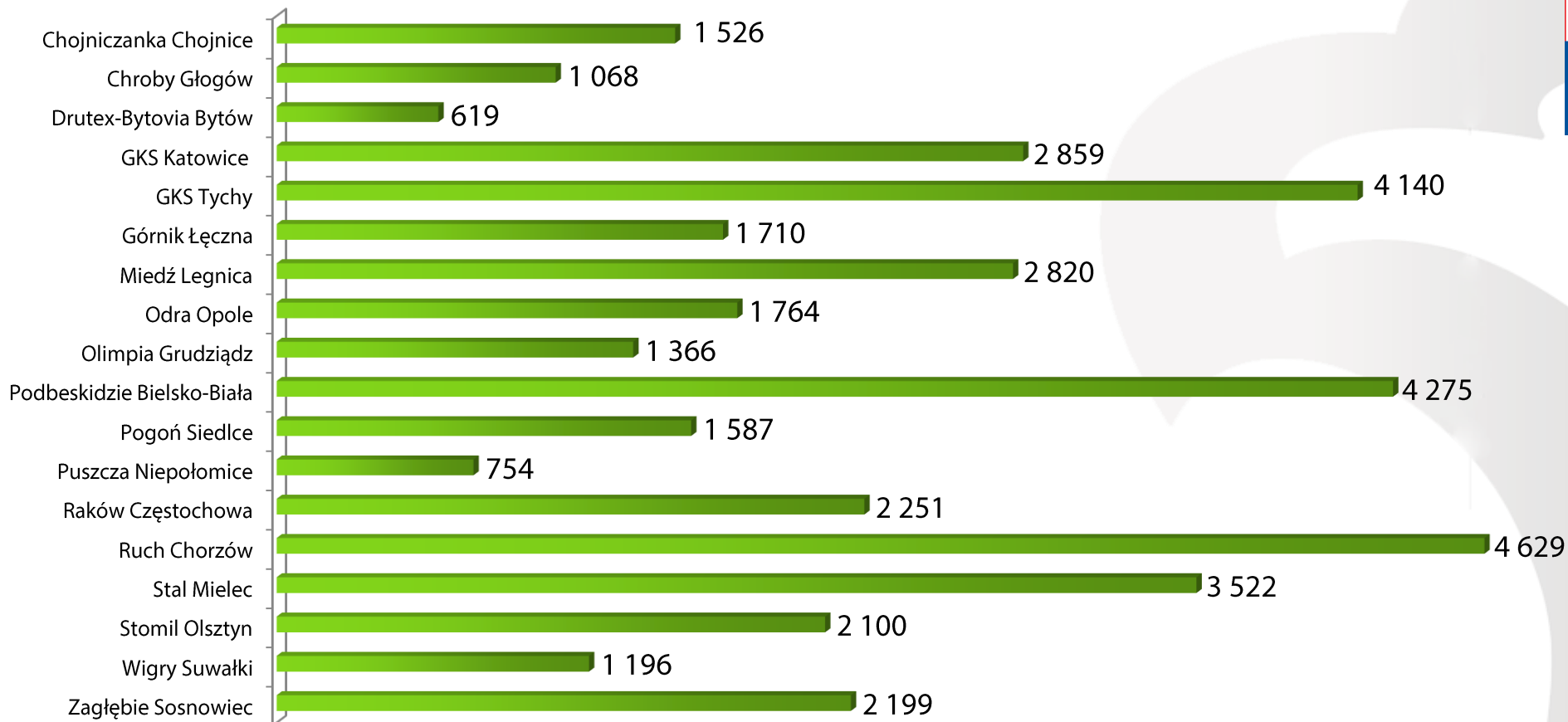
## FREKWENCJA (I liga)

całkowita na poszczególnych stadionach w sezonie



## FREKWENCJA (I liga)

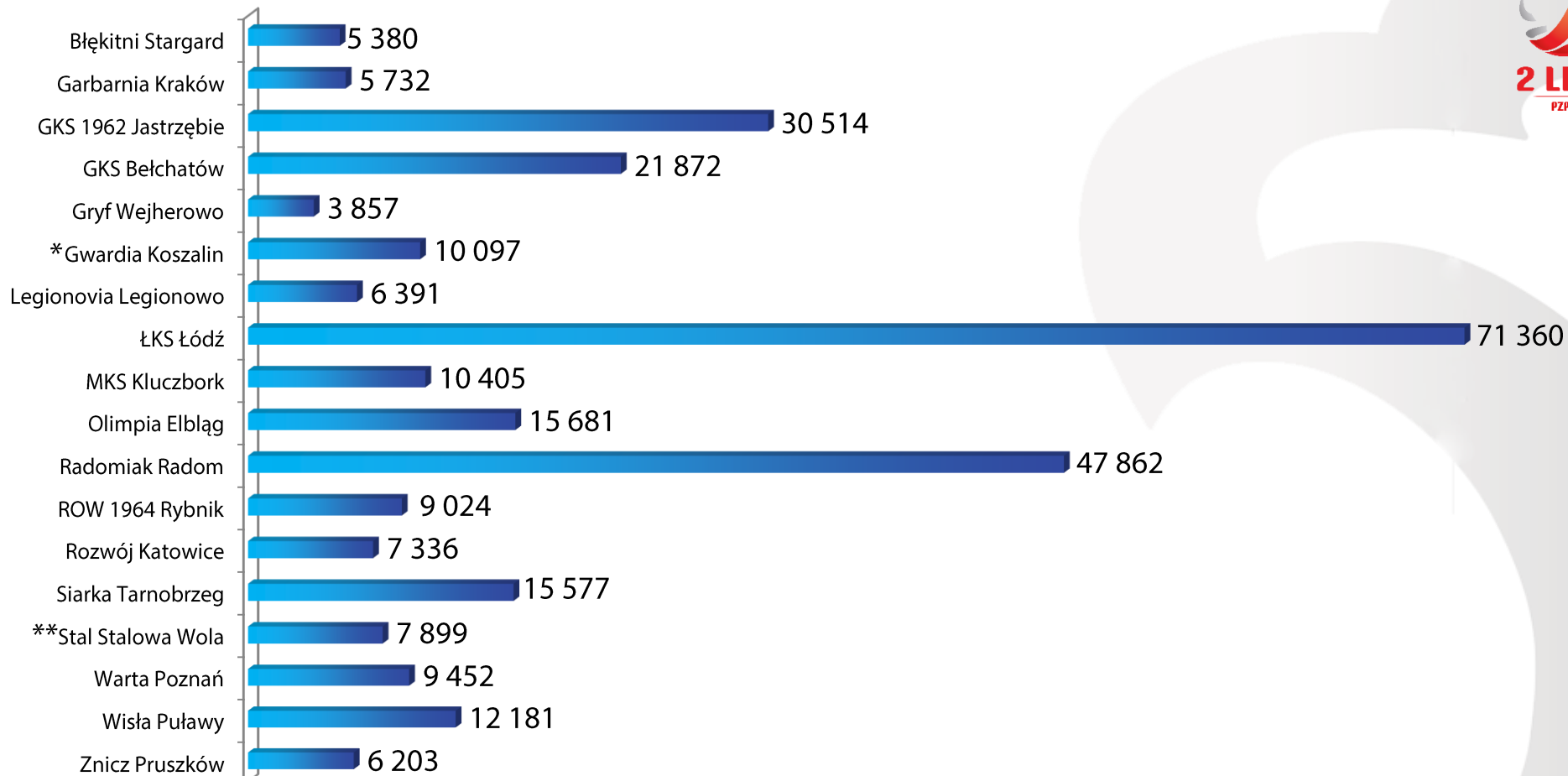
średnia na 1 mecz na poszczególnych stadionach w sezonie





## FREKWENCJA (II liga)

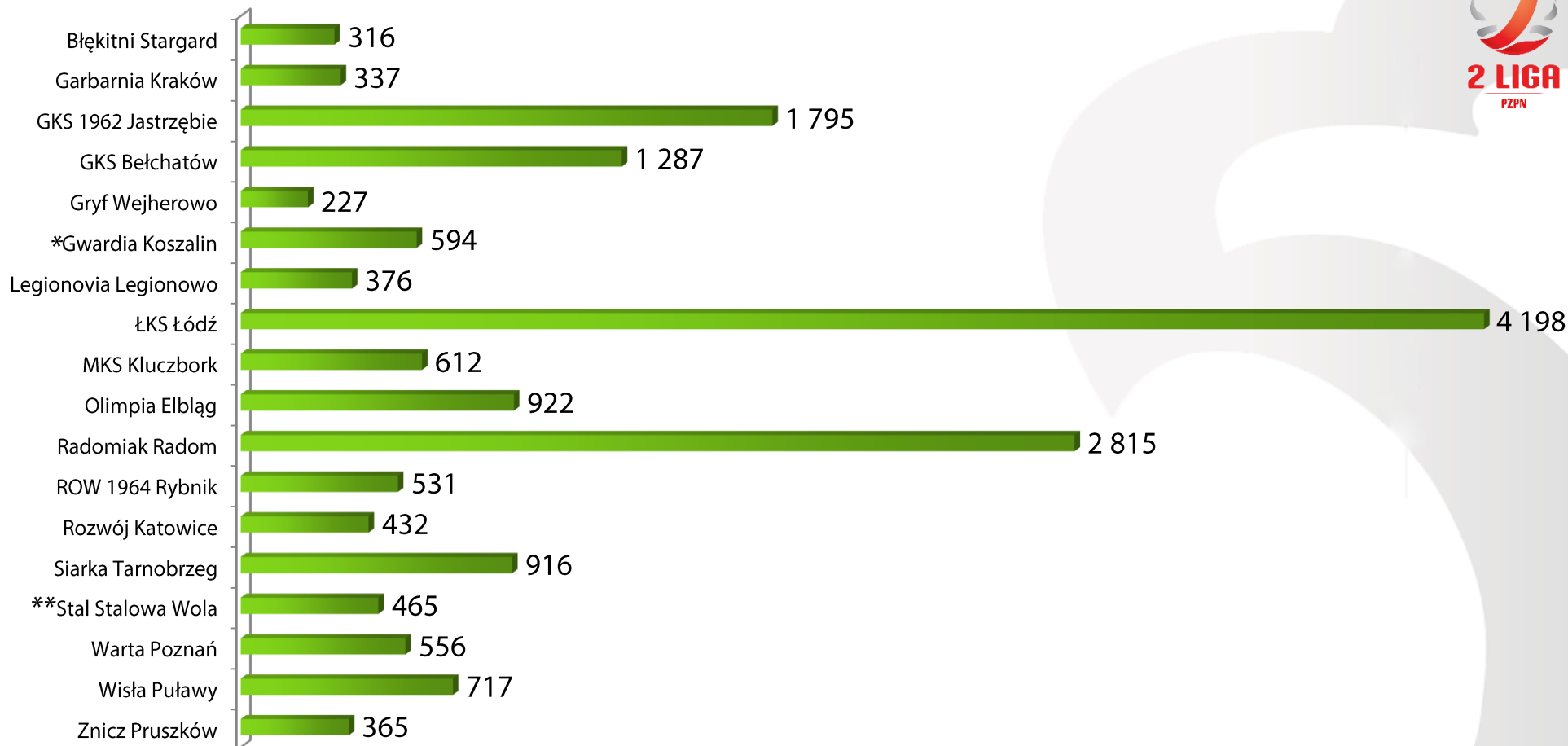
całkowita na poszczególnych stadionach w sezonie



\* Gwardia Koszalin rozgrywała mecze w roli gospodarza w Poznaniu (2) i Radomiu (1); \*\* Stal Stalowa Wola rozgrywała mecze w roli gospodarza w Boguchwale (7), Rzeszowie (5) i Tarnobrzegu (1)

## FREKWENCJA (II liga)

średnia na 1 mecz na poszczególnych stadionach w sezonie



\* Gwardia Koszalin rozgrywała mecze w roli gospodarza w Poznaniu (2) i Radomiu (1); \*\* Stal Stalowa Wola rozgrywała mecze w roli gospodarza w Boguchwale (7), Rzeszowie (5) i Tarnobrzegu (1)



## INFRASTRUKTURA

## PARKINGI (KIBICE)

Odpowiednie przygotowanie **parkingów dla kibiców** jest bardzo ważnym elementem w obszarze zarządzania przepływem tłumu, a w szczególności, gdy dany mecz cieszy się dużym zainteresowaniem widzów. Przy ocenie tego zagadnienia Delegaci Meczowi PZPN brali pod uwagę m.in.: lokalizację / oddalenie parkingów względem stadionu, wielkość parkingów, ilość dróg wjazdowych i wyjazdowych, zarządzanie ruchem na parkingach, oznakowanie i czystość.



4,72

+0,11

4,23

-0,04

3,82

-0,06



 Oceny przydzielane są w skali 1- 6

## Ocena parkingów dla kibiców



### Ekstraklasa

Bruk-Bet Termalica Nieciecza	5,44
Śląsk Wrocław	5,42
Lechia Gdańsk	5,33
Sandecja Nowy Sącz	5,22
Korona Kielce	5,06
Jagiellonia Białystok	5,05
Górnik Zabrze	4,94
Wisła Kraków	4,83
Lech Poznań	4,79
Piast Gliwice	4,72
Zagłębie Lubin	4,72
Legia Warszawa	4,53
Arka Gdynia	4,26
Cracovia	4,11
Pogoń Szczecin	3,63
Wisła Płock	3,53



### I Liga

GKS Tychy	5,18
Podbeskidzie Bielsko-Biała	4,94
Miedź Legnica	4,71
Pogoń Siedlce	4,71
Wigry Suwałki	4,65
Zagłębie Sosnowiec	4,35
Chroby Głogów	4,29
GKS Katowice	4,29
Stal Mielec	4,29
Chojniczanka Chojnice	4,24
Drutex-Bytovia Bytów	4,18
Puszcza Niepołomice	4,18
Górnik Łęczna	4,12
Olimpia Grudziądz	4,00
Ruch Chorzów	3,88
Raków Częstochowa	3,59
Odra Opole	3,41
Stomil Olsztyn	3,18



### II Liga

ŁKS Łódź	4,53
Siarka Tarnobrzeg	4,47
GKS Bełchatów	4,29
Wisła Puławy	4,24
Rozwój Katowice	4,12
Radomiak Radom	4,06
ROW 1964 Rybnik	4,00
Legionovia Legionowo	3,94
MKS Kluczbork	3,88
Stal Stalowa Wola	3,88
Błękitni Stargard	3,71
Znicz Pruszków	3,65
Gryf Wejherowo	3,53
GKS 1962 Jastrzębie	3,47
Gwardia Koszalin	3,35
Warta Poznań	3,29
Garbarnia Kraków	3,18
Olimpia Elbląg	3,18

 Oceny przydzielane są w skali 1-6

## PARKINGI (DRUŻYNY/OFICJELE)

Ważnym elementem organizacji każdego meczu jest przygotowanie i zabezpieczenie **miejsc parkingowych dla zawodników, sędziów i innych oficjeli**. Oznaczenie dróg dojazdowych oraz sposób zarządzania tymi obszarami stadionu mają duży wpływ na skuteczną i sprawną organizację meczu.



4,91

+0,01

4,49

+0,05

4,12

-0,04

 Oceny przydzielane są w skali 1- 6

## Ocena parkingów dla drużyn i oficjeli meczowych



### Ekstraklasa

Lechia Gdańsk	5,56
Śląsk Wrocław	5,53
Bruk-Bet Termalica Nieciecza	5,44
Jagiellonia Białystok	5,37
Sandecja Nowy Sącz	5,17
Piast Gliwice	5,11
Legia Warszawa	5,05
Górnik Zabrze	5,00
Lech Poznań	5,00
Zagłębie Lubin	5,00
Korona Kielce	4,83
Wisła Kraków	4,83
Cracovia	4,79
Arka Gdynia	4,32
Pogoń Szczecin	3,84
Wisła Płock	3,79



### I Liga

Podbeskidzie Bielsko-Biała	5,35
GKS Tychy	5,24
Chojniczanka Chojnice	4,94
Miedź Legnica	4,94
Wigry Suwałki	4,82
Chrobry Głogów	4,76
Górnik Łęczna	4,76
Stal Mielec	4,65
Zagłębie Sosnowiec	4,65
Pogoń Siedlce	4,53
Puszcza Niepołomice	4,53
GKS Katowice	4,35
Raków Częstochowa	4,24
Ruch Chorzów	4,24
Drutex-Bytovia Bytów	3,94
Olimpia Grudziądz	3,94
Odra Opole	3,76
Stomil Olsztyn	3,18



### II Liga

Wisła Puławy	5,00
Rozwój Katowice	4,76
Siarka Tarnobrzeg	4,65
GKS Bełchatów	4,41
Radomiak Radom	4,41
Stal Stalowa Wola	4,41
ROW 1964 Rybnik	4,35
Legionovia Legionowo	4,24
ŁKS Łódź	4,18
MKS Kluczbork	4,18
Znicz Pruszków	4,06
Błękitni Stargard	4,00
Garbarnia Kraków	3,94
Gryf Wejherowo	3,94
GKS 1962 Jastrzębie	3,76
Olimpia Elbląg	3,53
Gwardia Koszalin	3,24
Warta Poznań	3,12

 Oceny przydzielane są w skali 1-6

## PRZYSTOSOWANIE OBIEKTU DLA KIBICÓW NIEPEŁNOSPRAWNYCH



Coraz więcej stadionów na świecie, a w szczególności w Europie, dostosowywanych jest do potrzeb **osób niepełnosprawnych**. Podstawowym zagadnieniem jest oczywiście infrastruktura. W tym obszarze wpływ na ocenę mają m.in.: łatwa dostępność terenu imprezy / stadionu dla osób poruszających się na wózkach inwalidzkich – brak stromych podjazdów czy innych przeszkód utrudniających poruszanie się na terenie imprezy (poczynając od bram wejściowych i parkingów zewnętrznych, na dostępie do miejsc siedzących na trybunach kończąc), udogodnienia w postaci obniżonych bufetów, specjalnie dostosowanych toalet, wydzielonych miejsc dla osób niepełnosprawnych i ich opiekunów czy też dostęp do tzw. audiodeskrypcji.

4,71

+0,04

4,13

-0,07

3,82

+0,04



Oceny przydzielane są w skali 1- 6



## Ocena infrastruktury dla kibiców niepełnosprawnych



### Ekstraklasa

Śląsk Wrocław	5,42
Lechia Gdańsk	5,22
Górnik Zabrze	5,17
Cracovia	5,11
Jagiellonia Białystok	5,05
Lech Poznań	5,00
Legia Warszawa	4,95
Piast Gliwice	4,78
Arka Gdynia	4,74
Wisła Kraków	4,72
Zagłębie Lubin	4,72
Bruk-Bet Termalica Nieciecza	4,61
Sandecja Nowy Sącz	4,50
Korona Kielce	4,28
Pogoń Szczecin	3,63
Wisła Płock	3,47



### I Liga

Podbeskidzie Bielsko-Biała	5,18
GKS Tychy	5,06
Pogoń Siedlce	4,65
Chojniczanka Chojnice	4,53
Miedź Legnica	4,53
Stal Mielec	4,53
Puszcza Niepołomice	4,29
GKS Katowice	4,24
Wigry Suwałki	4,18
Chroby Głogów	4,12
Zagłębie Sosnowiec	4,12
Górnik Łęczna	3,94
Raków Częstochowa	3,82
Drutex-Bytovia Bytów	3,71
Olimpia Grudziądz	3,59
Ruch Chorzów	3,59
Stomil Olsztyn	3,41
Odra Opole	2,94



### II Liga

Wisła Puławy	4,71
GKS Bełchatów	4,35
Radomiak Radom	4,29
Rozwój Katowice	4,29
ROW 1964 Rybnik	4,18
ŁKS Łódź	4,12
GKS 1962 Jastrzębie	3,88
MKS Kluczbork	3,88
Olimpia Elbląg	3,88
Znicz Pruszków	3,82
Stal Stalowa Wola	3,76
Legionovia Legionowo	3,65
Gryf Wejherowo	3,47
Siarka Tarnobrzeg	3,41
Błękitni Stargard	3,35
Garbarnia Kraków	3,35
Gwardia Koszalin	3,24
Warta Poznań	3,18

 Oceny przydzielane są w skali 1- 6

## PUNKTY DEPOZYTOWE

Za sprawą właściwego przygotowania i funkcjonowania **punktów depozytowych** skróceniu ulega czas oczekiwania kibiców (gości i gospodarzy), którzy pozostawiają określone przedmioty w takim miejscu. Delegat Meczowy PZPN sprawdza więc procedurę zdawania / odbierania rzeczy deponowanych (kupony depozytowe, czytelność regulaminu punktu depozytowego, liczba członków obsługi itp.), a także odpowiednią ilość punktów depozytowych, ich oznakowanie, rozmieszczenie i dostępność.



4,65

+0,30

4,28

+0,23

3,94

+0,29

 Oceny przydzielane są w skali 1- 6

## Ocena funkcjonowania punktów depozytowych



### Ekstraklasa

Brok-Bet Termalica Nieciecza	5,28
Śląsk Wrocław	5,08
Lechia Gdańsk	5,00
Sandecja Nowy Sącz	4,92
Piast Gliwice	4,89
Jagiellonia Białystok	4,87
Zagłębie Lubin	4,83
Górnik Zabrze	4,81
Korona Kielce	4,75
Wisła Kraków	4,56
Legia Warszawa	4,55
Cracovia	4,39
Arka Gdynia	4,32
Lech Poznań	4,29
Pogoń Szczecin	4,00
Wisła Płock	3,97



### I Liga

Podbeskidzie Bielsko-Biała	5,44
GKS Tychy	4,74
Stal Mielec	4,74
Pogoń Siedlce	4,65
Drutex-Bytovia Bytów	4,56
Górnik Łęczna	4,53
Miedź Legnica	4,44
Wigry Suwałki	4,44
Chroby Głogów	4,41
Chojniczanka Chojnice	4,18
Puszcza Niepołomice	4,18
Zagłębie Sosnowiec	4,12
Odra Opole	3,91
Olimpia Grudziądz	3,91
Ruch Chorzów	3,90
Raków Częstochowa	3,85
Stomil Olsztyn	3,59
GKS Katowice	3,50



### II Liga

Rozwój Katowice	4,82
Wisła Puławy	4,68
Siarka Tarnobrzeg	4,26
Błękitni Stargard	4,21
MKS Kluczbork	4,12
ROW 1964 Rybnik	4,09
Garbarnia Kraków	4,06
ŁKS Łódź	4,00
Radomiak Radom	3,97
Gwardia Koszalin	3,94
GKS 1962 Jastrzębie	3,91
Stal Stalowa Wola	3,79
Gryf Wejherowo	3,76
GKS Bełchatów	3,74
Olimpia Elbląg	3,59
Legionovia Legionowo	3,53
Warta Poznań	3,35
Znicz Pruszków	3,00

 Oceny przydzielane są w skali 1-6

## CIĄGI KOMUNIKACYJNE

Odpowiednio przygotowane i zarządzane ciągi komunikacyjne (promenady, korytarze, womitoria, schody itp.) służą szybkiemu i bezpiecznemu przemieszczaniu się publiczności, zarówno w sytuacji normalnej, jak i w sytuacji kryzysowej (np. ewakuacja stadionu). W tej kategorii na ocenę wpływ mają: obsługa i właściwe oznakowanie ciągów komunikacyjnych (w tym znaki ppoż.), ich odpowiednia szerokość, brak utrudnień i przeszkód (np. bariery, kolumny, instalacje tymczasowe, śmieci, ale też strome i długie schody).



4,64

+0,09

4,45

b/z

4,19

-0,02

 Oceny przydzielane są w skali 1- 6

## Ocena ciągów komunikacyjnych



### Ekstraklasa

Bruk-Bet Termalica Nieciecza	<b>5,06</b>
Śląsk Wrocław	<b>5,05</b>
Korona Kielce	<b>5,00</b>
Lechia Gdańsk	<b>5,00</b>
Sandecja Nowy Sącz	<b>4,94</b>
Jagiellonia Białystok	<b>4,89</b>
Piast Gliwice	<b>4,83</b>
Lech Poznań	<b>4,74</b>
Cracovia	<b>4,63</b>
Zagłębie Lubin	<b>4,56</b>
Wisła Kraków	<b>4,44</b>
Arka Gdynia	<b>4,42</b>
Legia Warszawa	<b>4,32</b>
Górnik Zabrze	<b>4,28</b>
Pogoń Szczecin	<b>4,05</b>
Wisła Płock	<b>4,05</b>



### I Liga

Podbeskidzie Bielsko-Biała	<b>5,35</b>
GKS Tychy	<b>5,18</b>
Pogoń Siedlce	<b>5,00</b>
Stal Mielec	<b>5,00</b>
Górnik Łęczna	<b>4,88</b>
Puszcza Niepołomice	<b>4,82</b>
Wigry Suwałki	<b>4,65</b>
Chojniczanka Chojnice	<b>4,47</b>
GKS Katowice	<b>4,41</b>
Miedź Legnica	<b>4,41</b>
Zagłębie Sosnowiec	<b>4,18</b>
Chrobry Głogów	<b>4,12</b>
Olimpia Grudziądz	<b>4,12</b>
Drutex-Bytovia Bytów	<b>4,00</b>
Raków Częstochowa	<b>4,00</b>
Ruch Chorzów	<b>3,94</b>
Odra Opole	<b>3,82</b>
Stomil Olsztyn	<b>3,71</b>



### II Liga

Wisła Puławy	<b>5,12</b>
MKS Kluczbork	<b>4,59</b>
Rozwój Katowice	<b>4,59</b>
Siarka Tarnobrzeg	<b>4,53</b>
GKS Bełchatów	<b>4,35</b>
ŁKS Łódź	<b>4,29</b>
Radomiak Radom	<b>4,29</b>
ROW 1964 Rybnik	<b>4,29</b>
Stal Stalowa Wola	<b>4,24</b>
Legionovia Legionowo	<b>4,18</b>
Znicz Pruszków	<b>4,18</b>
Olimpia Elbląg	<b>4,12</b>
Błękitni Stargard	<b>4,06</b>
GKS 1962 Jastrzębie	<b>4,06</b>
Gryf Wejherowo	<b>3,76</b>
Warta Poznań	<b>3,65</b>
Garbarnia Kraków	<b>3,59</b>
Gwardia Koszalin	<b>3,47</b>

 Oceny przydzielane są w skali 1-6

## WYJŚCIA BEZPIECZEŃSTWA

Ważnym elementem wpływającym na stan poczucia bezpieczeństwa podczas meczów piłki nożnej jest **obsługa wszystkich wejść i wyjść na stadionie (bramy, furtki)** - przede wszystkim tych, które mogą być wykorzystane jako drogi bezpieczeństwa (np. furtki prowadzące z trybun na płytę boiska). Na wypadek sytuacji awaryjnych niezwykle istotne jest, aby Stewardzi byli w stanie natychmiast otworzyć wszelkie wyjścia ewakuacyjne. Jeśli wyjścia te są zamknięte na stałe i nie są obsługiwane przez Stewardów, wówczas ocena tego aspektu organizacji jest niska.



4,55

+0,19

4,48

+0,06

4,27

+0,11

 Oceny przydzielane są w skali 1- 6

## Wyjścia bezpieczeństwa



### Ekstraklasa

Bruk-Bet Termalica Nieciecza	<b>5,17</b>
Piast Gliwice	<b>5,11</b>
Korona Kielce	<b>5,06</b>
Sandecja Nowy Sącz	<b>4,89</b>
Lechia Gdańsk	<b>4,78</b>
Śląsk Wrocław	<b>4,68</b>
Wisła Kraków	<b>4,67</b>
Górnik Zabrze	<b>4,61</b>
Jagiellonia Białystok	<b>4,53</b>
Cracovia	<b>4,37</b>
Pogoń Szczecin	<b>4,37</b>
Legia Warszawa	<b>4,32</b>
Arka Gdynia	<b>4,26</b>
Lech Poznań	<b>4,21</b>
Wisła Płock	<b>4,00</b>
Zagłębie Lubin	<b>3,89</b>



### I Liga

Podbeskidzie Bielsko-Biała	<b>5,29</b>
GKS Tychy	<b>4,88</b>
Pogoń Siedlce	<b>4,88</b>
Chrobry Głogów	<b>4,76</b>
Górnik Łęczna	<b>4,76</b>
Wigry Suwałki	<b>4,76</b>
Drutex-Bytovia Bytów	<b>4,65</b>
Puszcza Niepołomice	<b>4,59</b>
Zagłębie Sosnowiec	<b>4,53</b>
Chojniczanka Chojnice	<b>4,47</b>
Odra Opole	<b>4,29</b>
Miedź Legnica	<b>4,18</b>
Raków Częstochowa	<b>4,18</b>
GKS Katowice	<b>4,12</b>
Ruch Chorzów	<b>4,12</b>
Stal Mielec	<b>4,12</b>
Olimpia Grudziądz	<b>4,06</b>
Stomil Olsztyn	<b>4,00</b>



### II Liga

Wisła Puławy	<b>5,12</b>
Siarka Tarnobrzeg	<b>4,71</b>
GKS 1962 Jastrzębie	<b>4,65</b>
ŁKS Łódź	<b>4,59</b>
Radomiak Radom	<b>4,47</b>
Rozwój Katowice	<b>4,47</b>
Warta Poznań	<b>4,41</b>
MKS Kluczbork	<b>4,35</b>
ROW 1964 Rybnik	<b>4,35</b>
Gryf Wejherowo	<b>4,24</b>
Znicz Pruszków	<b>4,12</b>
Garbarnia Kraków	<b>4,00</b>
GKS Bełchatów	<b>3,94</b>
Legionovia Legionowo	<b>3,94</b>
Olimpia Elbląg	<b>3,94</b>
Stal Stalowa Wola	<b>3,94</b>
Gwardia Koszalin	<b>3,88</b>
Błękitni Stargard	<b>3,82</b>

 Oceny przydzielane są w skali 1-6

## BUFETY

Stadiony to miejsca, gdzie kibice spędzają nawet kilka godzin w trakcie dnia meczowego. Dlatego też ważne jest, aby organizator zapewnił kibicom możliwość skorzystania z odpowiednio przygotowanych **punktów gastronomicznych**. W ocenie tego elementu organizacji imprezy pod uwagę brane są: ilość i rozmieszczenie bufetów, dostępny asortyment (posiłki, napoje), przyjazna obsługa oraz zarządzanie kolejkami kibiców ustawiających się przed bufetami.



4,95

+0,09



4,26

-0,14



4,03

+0,06

 Oceny przydzielane są w skali 1- 6



## Ocena bufetów / punktów gastronomicznych



### Ekstraklasa

Lechia Gdańsk	5,39
Bruk-Bet Termalica Nieciecza	5,28
Śląsk Wrocław	5,26
Górnik Zabrze	5,22
Arka Gdynia	5,21
Jagiellonia Białystok	5,13
Piast Gliwice	5,11
Lech Poznań	5,11
Legia Warszawa	5,08
Zagłębie Lubin	5,00
Sandecja Nowy Sącz	4,94
Wisła Kraków	4,94
Cracovia	4,89
Korona Kielce	4,81
Pogoń Szczecin	4,11
Wisła Płock	3,79



### I Liga

Podbeskidzie Bielsko-Biała	5,12
GKS Tychy	5,03
Stal Mielec	4,56
Miedź Legnica	4,47
Puszcza Niepołomice	4,47
Zagłębie Sosnowiec	4,41
Chroby Głogów	4,35
GKS Katowice	4,26
Pogoń Siedlce	4,26
Wigry Suwałki	4,24
Górnik Łęczna	4,18
Chojniczanka Chojnice	4,12
Ruch Chorzów	4,10
Drutex-Bytovia Bytów	4,06
Raków Częstochowa	3,97
Olimpia Grudziądz	3,76
Odra Opole	3,68
Stomil Olsztyn	3,59



### II Liga

ŁKS Łódź	4,82
Wisła Puławy	4,76
ROW 1964 Rybnik	4,47
Siarka Tarnobrzeg	4,47
Rozwój Katowice	4,41
MKS Kluczbork	4,38
GKS 1962 Jastrzębie	4,12
GKS Bełchatów	4,03
Radomiak Radom	4,03
Olimpia Elbląg	3,97
Znicz Pruszków	3,91
Garbarnia Kraków	3,88
Gryf Wejherowo	3,88
Błękitni Stargard	3,68
Legionovia Legionowo	3,65
Stal Stalowa Wola	3,50
Gwardia Koszalin	3,44
Warta Poznań	3,18

 Oceny przydzielane są w skali 1-6

## STANOWISKO DOWODZENIA

**Stanowisko dowodzenia** to swoisty mózg operacji stadionowych. To tutaj zapada większość kluczowych decyzji związanych z przebiegiem imprezy. Tym samym ważną rolę odgrywają: wyposażenie tego pomieszczenia (w tym środki łączności oraz systemy nagłośnienia i CCTV), umiejscowienie stanowiska (jak najlepsza widoczność na trybuny i płytę boiska), słyszalność wydarzeń na trybunach, ilość osób przebywających w stanowisku, kontrola dostępu do stanowiska oraz regulamin / procedury jego funkcjonowania.



4,89

+0,04

4,37

+0,06

3,85

b/z

 Oceny przydzielane są w skali 1- 6

## Ocena warunków pracy stanowiska dowodzenia



### Ekstraklasa

Śląsk Wrocław	5,47
Górnik Zabrze	5,17
Arka Gdynia	5,16
Lech Poznań	5,16
Lechia Gdańsk	5,11
Zagłębie Lubin	5,11
Cracovia	5,11
Legia Warszawa	5,11
Bruk-Bet Termalica Nieciecza	5,06
Wisła Kraków	5,06
Sandecja Nowy Sącz	5,00
Korona Kielce	4,94
Jagiellonia Białystok	4,84
Piast Gliwice	4,61
Wisła Płock	4,16
Pogoń Szczecin	3,16



### I Liga

GKS Tychy	5,12
Podbeskidzie Bielsko-Biała	5,12
Wigry Suwałki	4,94
Chojniczanka Chojnice	4,65
Miedź Legnica	4,65
Chrobry Głogów	4,53
Górnik Łęczna	4,47
Puszcza Niepołomice	4,47
Stal Mielec	4,47
Zagłębie Sosnowiec	4,47
Pogoń Siedlce	4,35
Raków Częstochowa	4,24
Drutex-Bytovia Bytów	4,12
Olimpia Grudziądz	4,12
GKS Katowice	4,06
Ruch Chorzów	3,94
Odra Opole	3,71
Stomil Olsztyn	3,29



### II Liga

ŁKS Łódź	4,71
Wisła Puławy	4,59
Siarka Tarnobrzeg	4,35
GKS Bełchatów	4,29
Błękitni Stargard	4,24
Rozwój Katowice	4,18
Olimpia Elbląg	4,00
ROW 1964 Rybnik	4,00
Gwardia Koszalin	3,88
Radomiak Radom	3,88
GKS 1962 Jastrzębie	3,65
Stal Stalowa Wola	3,59
Gryf Wejherowo	3,53
Warta Poznań	3,47
Garbarnia Kraków	3,41
MKS Kluczbork	3,24
Znicz Pruszków	3,24
Legionovia Legionowo	3,00

 Oceny przydzielane są w skali 1-6

## WARUNKI PRACY DLA MEDIÓW

Kibice obecni na stadionie często są tylko częścią publiczności oglądającej dany mecz. I to właśnie tych pozostałych kibiców – oglądających mecz w telewizji czy internecie – obsługują **przedstawiciele mediów** pracujący na obiekcie. Na ocenę warunków pracy mediów mają wpływ: lokalizacja trybuny medialnej, jakość oferowanych pulpitów na trybunie, przyłącza (prąd oraz dostęp do internetu), zadaszenie trybuny medialnej, wielkość sal konferencyjnych i strefy mieszanej (mixed zone), czystość miejsc pracy itp.



4,88

+0,04



4,30

-0,08



3,95

+0,03

 Oceny przydzielane są w skali 1- 6

## Ocena warunków pracy mediów



### Ekstraklasa

Śląsk Wrocław	5,53
Lechia Gdańsk	5,22
Lech Poznań	5,16
Jagiellonia Białystok	5,05
Cracovia	5,00
Bruk-Bet Termalica Nieciecza	4,94
Wisła Kraków	4,94
Zagłębie Lubin	4,94
Legia Warszawa	4,89
Sandecja Nowy Sącz	4,89
Korona Kielce	4,78
Piast Gliwice	4,78
Arka Gdynia	4,74
Pogoń Szczecin	4,47
Górnik Zabrze	4,39
Wisła Płock	4,26



### I Liga

Podbeskidzie Bielsko-Biała	5,12
GKS Tychy	5,06
Stal Mielec	4,76
Pogoń Siedlce	4,65
Miedź Legnica	4,53
Wigry Suwałki	4,53
Chroby Głogów	4,47
Puszcza Niepołomice	4,41
Zagłębie Sosnowiec	4,29
Chojniczanka Chojnice	4,24
Górnik Łęczna	4,18
Drutex-Bytovia Bytów	4,06
GKS Katowice	4,06
Olimpia Grudziądz	4,00
Raków Częstochowa	3,82
Ruch Chorzów	3,76
Stomil Olsztyn	3,76
Odra Opole	3,71



### II Liga

Wisła Puławy	4,88
ŁKS Łódź	4,65
Rozwój Katowice	4,41
GKS Bełchatów	4,35
Siarka Tarnobrzeg	4,35
ROW 1964 Rybnik	4,29
Olimpia Elbląg	4,12
Radomiak Radom	4,12
MKS Kluczbork	4,00
Znicz Pruszków	4,00
Stal Stalowa Wola	3,82
Gryf Wejherowo	3,76
Błękitni Stargard	3,71
GKS 1962 Jastrzębie	3,71
Legionovia Legionowo	3,71
Gwardia Koszalin	3,35
Garbarnia Kraków	3,06
Warta Poznań	2,88

 Oceny przydzielane są w skali 1- 6

## SANITARIATY

Ilość, jakość i dostępność **toalet** ma znaczący wpływ na komfort kibiców odwiedzających stadiony. Pod uwagę brana jest czystość i wyposażenie toalet (mydło, ręczniki papierowe itp.), dostępność, zarówno dla kobiet, jak i mężczyzn. W przypadku, gdy kibice długo oczekują w kolejkach przed bramami stadionu, organizator powinien zapewnić również toalety mobilne na zewnątrz obiektu.



4,92

+0,07

4,37

-0,03

4,07

+0,06

 Oceny przydzielane są w skali 1- 6

## Ocena toalet / sanitariatów



### Ekstraklasa

Śląsk Wrocław	5,37
Lechia Gdańsk	5,36
Jagiellonia Białystok	5,24
Górnik Zabrze	5,22
Arka Gdynia	5,21
Zagłębie Lubin	5,14
Piast Gliwice	5,06
Legia Warszawa	5,05
Bruk-Bet Termalica Nieciecza	5,00
Cracovia	5,00
Lech Poznań	4,92
Sandecja Nowy Sącz	4,86
Korona Kielce	4,83
Wisła Kraków	4,78
Pogoń Szczecin	4,05
Wisła Płock	3,61



### I Liga

Podbeskidzie Bielsko-Biała	5,35
Stal Mielec	5,24
GKS Tychy	5,15
Miedź Legnica	4,88
Pogoń Siedlce	4,68
Chojniczanka Chojnice	4,62
Górnik Łęczna	4,56
Puszcza Niepołomice	4,50
Chrobry Głogów	4,47
Wigry Suwałki	4,18
GKS Katowice	4,12
Odra Opole	4,12
Zagłębie Sosnowiec	4,12
Drutex-Bytovia Bytów	4,06
Raków Częstochowa	3,85
Ruch Chorzów	3,70
Olimpia Grudziądz	3,56
Stomil Olsztyn	3,35




### II Liga

Wisła Puławy	5,03
Siarka Tarnobrzeg	4,97
ŁKS Łódź	4,94
GKS Bełchatów	4,32
ROW 1964 Rybnik	4,21
Rozwój Katowice	4,18
Radomiak Radom	4,15
Znicz Pruszków	4,06
Stal Stalowa Wola	4,03
MKS Kluczbork	3,97
Legionovia Legionowo	3,94
GKS 1962 Jastrzębie	3,91
Warta Poznań	3,76
Błękitni Stargard	3,68
Gwardia Koszalin	3,65
Olimpia Elbląg	3,62
Gryf Wejherowo	3,56
Garbarnia Kraków	3,29

 Oceny przydzielane są w skali 1-6

## WARUNKI OGLĄDANIA MECZU



5,00

+0,09

4,53

+0,09

4,32

-0,05

W tym obszarze oceniane są następujące elementy (dotyczy także sektorów gości oraz tzw. miejsc biznesowych): widoczność boiska z poziomu miejsc siedzących na trybunach (brak przeszkód, elementów zasłaniających widok tj. kamery, kolumny, banery itp.), komfort tych siedzisk, zadaszenie siedzisk, oświetlenie (czy nie przeszkadza / czy nie jest zbyt słabe), nagłośnienie słyszalne z poziomu miejsc siedzących (czy nie jest zbyt słabe / zbyt mocne), czystość siedzisk i sposób ich rozmieszczenia (czy za blisko siebie / czy przejścia między siedzeniami pozwalają swobodnie przemieszczać się) itp.

 Oceny przydzielane są w skali 1- 6



## Ocena warunków oglądania meczu



### Ekstraklasa

Lechia Gdańsk	5,44
Śląsk Wrocław	5,32
Piast Gliwice	5,22
Cracovia	5,21
Lech Poznań	5,21
Jagiellonia Białystok	5,16
Górnik Zabrze	5,11
Korona Kielce	5,11
Zagłębie Lubin	5,11
Arka Gdynia	5,11
Bruk-Bet Termalica Nieciecza	5,06
Legia Warszawa	5,05
Sandecja Nowy Sącz	5,00
Wisła Kraków	4,94
Wisła Płock	4,05
Pogoń Szczecin	4,00



### I Liga

Podbeskidzie Bielsko-Biała	5,24
GKS Tychy	5,18
Miedź Legnica	5,06
Chrobry Głogów	4,88
Stal Mielec	4,88
Pogoń Siedlce	4,82
Górnik Łęczna	4,71
Puszcza Niepołomice	4,65
GKS Katowice	4,59
Chojniczanka Chojnice	4,53
Wigry Suwałki	4,47
Odra Opole	4,24
Raków Częstochowa	4,24
Olimpia Grudziądz	4,18
Zagłębie Sosnowiec	4,18
Ruch Chorzów	4,00
Stomil Olsztyn	4,00
Drutex-Bytovia Bytów	3,76



### II Liga

ŁKS Łódź	5,06
Siarka Tarnobrzeg	4,88
Wisła Puławy	4,82
Znicz Pruszków	4,71
Radomiak Radom	4,65
GKS Bełchatów	4,53
ROW 1964 Rybnik	4,53
Rozwój Katowice	4,35
Legionovia Legionowo	4,24
MKS Kluczbork	4,24
Olimpia Elbląg	4,24
Stal Stalowa Wola	4,24
Błękitni Stargard	4,06
Warta Poznań	4,06
Gryf Wejherowo	4,00
GKS 1962 Jastrzębie	3,88
Gwardia Koszalin	3,71
Garbarnia Kraków	3,53

 Oceny przydzielane są w skali 1-6

## Liczba meczów, podczas których odnotowano brudne siedziska dla kibiców



### Ekstraklasa

Pogoń Szczecin	4
Wisła Kraków	4
Bruk-Bet Termalica Nieciecza	3
Wisła Płock	2
Arka Gdynia	1
Cracovia	0
Górniki Zabrze	0
Jagiellonia Białystok	0
Korona Kielce	0
Lech Poznań	0
Lechia Gdańsk	0
Legia Warszawa	0
Piast Gliwice	0
Sandecja Nowy Sącz	0
Śląsk Wrocław	0
Zagłębie Lubin	0



### I Liga

Odra Opole	6
Olimpia Grudziądz	2
Puszcza Niepołomice	2
Stal Mielec	2
Zagłębie Sosnowiec	2
Chrobry Głogów	1
Stomil Olsztyn	1
Chojniczanka Chojnice	0
Drutex-Bytovia Bytów	0
GKS Katowice	0
GKS Tychy	0
Górniki Łęczna	0
Miedź Legnica	0
Podbeskidzie Bielsko-Biała	0
Pogoń Siedlce	0
Raków Częstochowa	0
Ruch Chorzów	0
Wigry Suwałki	0



### II Liga

Warta Poznań	8
Olimpia Elbląg	6
MKS Kluczbork	3
GKS 1962 Jastrzębie	2
GKS Bełchatów	2
Gryf Wejherowo	2
Gwardia Koszalin	2
Radomiak Radom	2
Stal Stalowa Wola	2
Znicz Pruszków	2
Błękitni Stargard	1
Garbarnia Kraków	1
Legionovia Legionowo	1
ŁKS Łódź	1
ROW 1964 Rybnik	1
Rozwój Katowice	0
Siarka Tarnobrzeg	0
Wisła Puławy	0



## **ORGANIZACJA**



## BOISKO

**Przygotowanie boiska** do potrzeb rozgrywania zawodów stanowi najważniejszy element sportowego aspektu organizacji meczu piłki nożnej. Na podstawie ocen przekazanych przez sędziów przygotowano ranking stanu boisk w poprzednim sezonie. Sędziowie podczas dokonywania oceny brali pod uwagę następujące czynniki: pokrycie boiska warstwą zieloną / roślinami trawy, równość boiska, odporność na zrywanie, przesiąkliwość w przypadku meczów rozgrywanych w trakcie deszczu oraz przygotowanie boiska zgodnie z przepisami gry. Oceny były dokonywane wyłącznie na podstawie doświadczeń z meczów prowadzonych w danym sezonie w roli sędziego głównego oraz stanowiły wypadkową ocenę z całego sezonu. W ocenie boisk wzięło udział w sumie 42 sędziów.



4,65

+0,07



4,51

+0,26



4,17

+0,10

 Oceny przydzielane są w skali 1- 6

## Ocena przygotowania boiska



### Ekstraklasa

Korona Kielce	<b>5,38</b>
Jagiellonia Białystok	<b>5,17</b>
Legia Warszawa	<b>5,14</b>
Śląsk Wrocław	<b>5,00</b>
Zagłębie Lubin	<b>5,00</b>
Lechia Gdańsk	<b>4,89</b>
Górnik Zabrze	<b>4,86</b>
Lech Poznań	<b>4,83</b>
Wisła Kraków	<b>4,71</b>
Pogoń Szczecin	<b>4,63</b>
Arka Gdynia	<b>4,57</b>
Wisła Płock	<b>4,50</b>
Piast Gliwice	<b>4,25</b>
Sandecja Nowy Sącz	<b>3,93</b>
Bruk-Bet Termalica Nieciecza	<b>3,93</b>
Cracovia	<b>3,89</b>



### I Liga

Ruch Chorzów	<b>5,88</b>
Miedź Legnica	<b>5,60</b>
Chojniczanka Chojnice	<b>5,33</b>
Chrobry Głogów	<b>5,27</b>
Stal Mielec	<b>5,22</b>
Zagłębie Sosnowiec	<b>5,17</b>
Wigry Suwałki	<b>4,80</b>
GKS Katowice	<b>4,78</b>
Górnik Łęczna	<b>4,67</b>
Pogoń Siedlce	<b>4,50</b>
Raków Częstochowa	<b>4,50</b>
Podbeskidzie Bielsko-Biała	<b>4,25</b>
Olimpia Grudziądz	<b>4,14</b>
Odra Opole	<b>3,50</b>
Puszcza Niepołomice	<b>3,44</b>
GKS Tychy	<b>3,00</b>
Stomil Olsztyn	<b>2,83</b>
Drutex-Bytovia Bytów	<b>2,67</b>



### II Liga

GKS Bełchatów	<b>5,33</b>
ŁKS Łódź	<b>5,30</b>
MKS Kluczbork	<b>4,89</b>
GKS 1962 Jastrzębie	<b>4,78</b>
Wisła Puławy	<b>4,78</b>
ROW 1964 Rybnik	<b>4,73</b>
Siarka Tarnobrzeg	<b>4,45</b>
Znicz Pruszków	<b>4,44</b>
Legionovia Legionowo	<b>4,18</b>
Radomiak Radom	<b>4,11</b>
Olimpia Elbląg	<b>4,00</b>
Warta Poznań	<b>3,75</b>
Błękitni Stargard	<b>3,50</b>
Garbarnia Kraków	<b>3,40</b>
Rozwój Katowice	<b>3,40</b>
Gryf Wejherowo	<b>3,22</b>
Gwardia Koszalin	<b>2,67</b>
Stal Stalowa Wola	<b>nd</b>

 Oceny przydzielane są w skali 1-6

## POLITYKA INFORMACYJNA

**Polityka informacyjna** to sposób komunikacji klubu z kibicami. Jeśli na stronie internetowej klubu lub w ulotce informacyjnej są zawarte aktualne informacje dotyczące drużyny (składy, wyniki) oraz organizacji meczu (system sprzedaży biletów, godzina otwarcia bram, plan otoczenia stadionu, wskazówki dojazdu dla kibiców gospodarzy i gości itp.) wówczas przedmiotowa ocena jest wysoka.

4,85

+0,08

4,48

+0,10

4,02

+0,06



Oceny przydzielane są w skali 1- 6

## Ocena polityki informacyjnej



### Ekstraklasa

Bruk-Bet Termalica Nieciecza	<b>5,11</b>
Korona Kielce	<b>5,11</b>
Śląsk Wrocław	<b>5,05</b>
Górnik Zabrze	<b>5,00</b>
Lech Poznań	<b>5,00</b>
Legia Warszawa	<b>5,00</b>
Jagiellonia Białystok	<b>4,95</b>
Piast Gliwice	<b>4,94</b>
Zagłębie Lubin	<b>4,94</b>
Arka Gdynia	<b>4,89</b>
Lechia Gdańsk	<b>4,89</b>
Wisła Kraków	<b>4,78</b>
Cracovia	<b>4,68</b>
Pogoń Szczecin	<b>4,58</b>
Wisła Płock	<b>4,53</b>
Sandecja Nowy Sącz	<b>4,22</b>



### I Liga

Podbeskidzie Bielsko-Biała	<b>5,06</b>
GKS Tychy	<b>4,94</b>
Stal Mielec	<b>4,94</b>
Miedź Legnica	<b>4,82</b>
Chojniczanka Chojnice	<b>4,71</b>
Górnik Łęczna	<b>4,71</b>
Pogoń Siedlce	<b>4,59</b>
Wigry Suwałki	<b>4,59</b>
Chrobry Głogów	<b>4,53</b>
Zagłębie Sosnowiec	<b>4,53</b>
Olimpia Grudziądz	<b>4,47</b>
GKS Katowice	<b>4,41</b>
Raków Częstochowa	<b>4,29</b>
Ruch Chorzów	<b>4,29</b>
Puszcza Niepołomice	<b>4,18</b>
Odra Opole	<b>4,00</b>
Drutex-Bytovia Bytów	<b>3,82</b>
Stomil Olsztyn	<b>3,76</b>



### II Liga

Rozwój Katowice	<b>4,59</b>
Wisła Puławy	<b>4,59</b>
GKS Bełchatów	<b>4,47</b>
ŁKS Łódź	<b>4,41</b>
ROW 1964 Rybnik	<b>4,29</b>
MKS Kluczbork	<b>4,24</b>
Radomiak Radom	<b>4,18</b>
GKS 1962 Jastrzębie	<b>4,12</b>
Stal Stalowa Wola	<b>4,12</b>
Olimpia Elbląg	<b>3,88</b>
Błękitni Stargard	<b>3,82</b>
Warta Poznań	<b>3,82</b>
Siarka Tarnobrzeg	<b>3,76</b>
Znicz Pruszków	<b>3,76</b>
Garbarnia Kraków	<b>3,71</b>
Legionovia Legionowo	<b>3,65</b>
Gryf Wejherowo	<b>3,53</b>
Gwardia Koszalin	<b>3,35</b>

 Oceny przydzielane są w skali 1-6

## ORGANIZACJA WEJŚCIA KIBICÓW GOSPODARZY



4,90

+0,14



4,45

-0,02



4,06

-0,02



Kibic zbyt długo oczekujący na wejście na stadion to kibic zirytowany, a często także i zdenerwowany. I właśnie z tego powodu możemy mówić, że już przed stadionem zaczyna się zarządzanie bezpieczeństwem samej imprezy, która ma się odbyć na danym obiekcie. Sprawna organizacja wejścia kibiców to Stewardzi obsługujący kibiców w sposób szybki, uwzględniający potrzeby różnych kategorii widzów, kierujący tłumem do właściwych wejść lub punktów depozytowych, udzielający konkretnych i wyczerpujących odpowiedzi na pytania uczestników imprezy, szanujący godność jednostki ludzkiej. W kategorii tej oceniane jest więc przede wszystkim zarządzanie przez organizatora systemem Stewardingu w obszarze wejść kibiców na stadion oraz umiętny sposób kierowania tłumem przez samych Stewardów (tzw. *crowd control*). Nie zmienia to jednak faktu, iż proces wpuszczania kibiców na stadion będzie bezpieczny dopiero wtedy, gdy zapewniona zostanie odpowiednia infrastruktura w okolicy wejść na stadion, a więc odpowiednio duża i bezpieczna powierzchnia do przyjęcia danej grupy kibiców, oznakowanie terenu, właściwa obsługa i liczba kanałów wejściowych / kołowrotków itp.

 Oceny przydzielane są w skali 1- 6



## Organizacja wejścia kibiców gospodarzy

### Ekstraklasa

Lechia Gdańsk	5,28
Śląsk Wrocław	5,26
Bruk-Bet Termalica Nieciecza	5,17
Sandecja Nowy Sącz	5,17
Górnik Zabrze	5,06
Korona Kielce	5,06
Arka Gdynia	5,00
Jagiellonia Białystok	5,00
Piast Gliwice	5,00
Lech Poznań	4,95
Zagłębie Lubin	4,94
Cracovia	4,84
Legia Warszawa	4,84
Wisła Kraków	4,61
Pogoń Szczecin	4,26
Wisła Płock	4,00

### I Liga

Podbeskidzie Bielsko-Biała	5,24
GKS Tychy	5,18
Stal Mielec	5,00
Miedź Legnica	4,88
Wigry Suwałki	4,82
Pogoń Siedlce	4,71
Chroby Głogów	4,59
Zagłębie Sosnowiec	4,59
Drutex-Bytovia Bytów	4,47
Puszcza Niepołomice	4,41
Górnik Łęczna	4,35
Raków Częstochowa	4,35
GKS Katowice	4,18
Ruch Chorzów	4,18
Chojniczanka Chojnice	4,12
Odra Opole	4,12
Olimpia Grudziądz	3,88
Stomil Olsztyn	3,00

### II Liga

Wisła Puławy	5,00
ŁKS Łódź	4,65
GKS Bełchatów	4,53
Rozwój Katowice	4,47
Siarka Tarnobrzeg	4,47
ROW 1964 Rybnik	4,29
MKS Kluczbork	4,18
Stal Stalowa Wola	4,06
Znicz Pruszków	4,06
GKS 1962 Jastrzębie	3,94
Radomiak Radom	3,94
Gryf Wejherowo	3,82
Legionovia Legionowo	3,82
Błękitni Stargard	3,71
Gwardia Koszalin	3,71
Olimpia Elbląg	3,71
Warta Poznań	3,65
Garbarnia Kraków	3,00

 Oceny przydzielane są w skali 1-6

## ORGANIZACJA WEJŚCIA KIBICÓW GOŚCI

Sprawną organizacją **wejścia kibiców gości** na stadion to bezsprzecznie jedno z najtrudniejszych zadań stojących przed organizatorem meczu piłki nożnej. Wynika to stąd, iż w tym obszarze organizacji organizator meczu najczęściej ma do czynienia z dużym tłumem ludzi, który należy wpuścić na obiekt w stosunkowo krótkim czasie. W kategorii tej oceniane są takie elementy, jak: obsługa kibiców przez Stewardów (np. udzielanie informacji o przebiegu imprezy, dostępnych udogodnieniach itp.), właściwa polityka organizatora (i jej realizacja) w zakresie przeglądania zawartości odzieży i bagaży, odpowiednie, bezpieczne kierowanie tłumem, umiejętność deeskalacji napięć i konfliktów itp.

4,86

+0,18

4,46

-0,13

4,04

-0,15



 Oceny przydzielane są w skali 1- 6

## Organizacja wejścia kibiców gości



### Ekstraklasa

Bruk-Bet Termalica Nieciecza	5,18
Śląsk Wrocław	5,15
Arka Gdynia	5,13
Lechia Gdańsk	5,13
Jagiellonia Białystok	5,09
Korona Kielce	5,07
Górnik Zabrze	5,00
Zagłębie Lubin	5,00
Lech Poznań	4,93
Piast Gliwice	4,93
Wisła Kraków	4,91
Sandecja Nowy Sącz	4,75
Cracovia	4,71
Legia Warszawa	4,53
Pogoń Szczecin	4,33
Wisła Płock	4,23



### I Liga

Podbeskidzie Bielsko-Biała	5,25
GKS Tychy	5,00
Górnik Łęczna	5,00
Miedź Legnica	5,00
Stal Mielec	5,00
Puszcza Niepołomice	4,80
Wigry Suwałki	4,75
Drutex-Bytovia Bytów	4,71
Pogoń Siedlce	4,60
Olimpia Grudziądz	4,50
Zagłębie Sosnowiec	4,50
GKS Katowice	4,43
Raków Częstochowa	4,42
Ruch Chorzów	4,33
Chojniczanka Chojnice	4,00
Chrobry Głogów	4,00
Stomil Olsztyn	3,56
Odra Opole	2,89



### II Liga

ROW 1964 Rybnik	5,00
Siarka Tarnobrzeg	4,86
Wisła Puławy	4,83
GKS Bełchatów	4,60
Rozwój Katowice	4,50
Legionovia Legionowo	4,20
Gryf Wejherowo	4,00
MKS Kluczbork	4,00
Warta Poznań	4,00
Radomiak Radom	3,83
Stal Stalowa Wola	3,83
GKS 1962 Jastrzębie	3,78
Znicz Pruszków	3,67
Garbarnia Kraków	3,60
Gwardia Koszalin	3,57
Olimpia Elbląg	3,40
Błękitni Stargard	3,29
ŁKS Łódź	nd

 Oceny przydzielane są w skali 1-6

## STEWARDZI / PROAKTYWNOŚĆ

**Proaktywność stewardów** polega na subtelnym, delikatnym wychodzeniu naprzeciw określonym potrzebom kibiców. Przykładowo: jeżeli Steward widzi osobę szukającą swojego miejsca na trybunie lub drogi dojścia do sektora, to nie czeka, aż taki kibic poprosi go o pomoc, ale stara się najpierw zaznaczyć swoją obecność, nawiązać kontakt wzrokowy z kibicem i ewentualnie samemu zadać proste pytanie: „W czym mogę Pani / Panu pomóc?”. Profesjonalizm i sposób zachowania Stewarda w znaczącym stopniu kreuje wizerunek klubu i organizatora, których reprezentuje.



4,77

+0,20

4,46

-0,01

4,21

+0,05

 Oceny przydzielane są w skali 1- 6

## Ocena proaktywności stewardów



### Ekstraklasa

Lechia Gdańsk	5,17
Korona Kielce	5,06
Jagiellonia Białystok	5,05
Śląsk Wrocław	5,05
Bruk-Bet Termalica Nieciecza	4,94
Piast Gliwice	4,89
Górnik Zabrze	4,83
Sandecja Nowy Sącz	4,78
Lech Poznań	4,74
Zagłębie Lubin	4,67
Arka Gdynia	4,63
Cracovia	4,58
Legia Warszawa	4,53
Wisła Kraków	4,50
Pogoń Szczecin	4,47
Wisła Płock	4,47



### I Liga

Podbeskidzie Bielsko-Biała	4,94
GKS Tychy	4,76
Wigry Suwałki	4,76
Chojniczanka Chojnice	4,65
Górnik Łęczna	4,65
Ruch Chorzów	4,65
Pogoń Siedlce	4,59
Stal Mielec	4,53
Zagłębie Sosnowiec	4,53
Drutex-Bytovia Bytów	4,47
GKS Katowice	4,41
Miedź Legnica	4,41
Puszcza Niepołomice	4,41
Chroby Głogów	4,35
Olimpia Grudziądz	4,06
Raków Częstochowa	4,06
Odra Opole	4,00
Stomil Olsztyn	4,00



### II Liga

Wisła Puławy	4,82
Rozwój Katowice	4,65
MKS Kluczbork	4,47
Siarka Tarnobrzeg	4,47
GKS Bełchatów	4,41
ROW 1964 Rybnik	4,41
Radomiak Radom	4,29
Błękitni Stargard	4,24
ŁKS Łódź	4,18
Stal Stalowa Wola	4,18
Legionovia Legionowo	4,12
GKS 1962 Jastrzębie	4,06
Garbarnia Kraków	4,00
Gryf Wejherowo	4,00
Olimpia Elbląg	4,00
Znicz Pruszków	3,88
Gwardia Koszalin	3,82
Warta Poznań	3,82

 Oceny przydzielane są w skali 1-6

## STEWARDZI / OCENA PRACY



4,68

+0,10

4,53

+0,07

4,19

+0,09

Na całościową ocenę funkcjonowania **systemu stewardingu** (system służb informacyjnych i porządkowych organizatora imprezy) wpływa przede wszystkim sposób przyjęcia publiczności przez stewardów na stadionie oraz reagowania na jej potrzeby. Sprawny stewarding oznacza także obecność Stewardów w pobliżu największych skupisk ludzi na terenie imprezy – nadzorowanie przepływu tłumu, pomoc w odnalezieniu miejsca siedzącego, bufetu czy toalety, ale także obserwację tłumu pod kątem wychwytywania ewentualnych incydentów, w ramach których konieczne jest udzielenie pomocy medycznej. Wreszcie, stewarding może być też traktowany jako subtelne, delikatne oddziaływanie na podświadomość uczestników imprezy, np. poprzez okresowe zaznaczanie obecności przez Stewardów na trybunach podczas meczu (tzw. aktywny stewarding). Stewarding jako całość jest kluczowym elementem obsługi kibiców na terenie imprezy. Poprzez stewarding kibic ma poczuć, że organizator imprezy rzeczywiście dba i troszczy się o swojego klienta.

 Oceny przydzielane są w skali 1- 6

## Ocena pracy stewardów (system stewardingu)



### Ekstraklasa

Bruk-Bet Termalica Nieciecza	<b>5,00</b>
Jagiellonia Białystok	<b>5,00</b>
Korona Kielce	<b>4,89</b>
Lechia Gdańsk	<b>4,89</b>
Piast Gliwice	<b>4,89</b>
Śląsk Wrocław	<b>4,84</b>
Górnik Zabrze	<b>4,83</b>
Sandecja Nowy Sącz	<b>4,83</b>
Zagłębie Lubin	<b>4,72</b>
Arka Gdynia	<b>4,63</b>
Cracovia	<b>4,53</b>
Lech Poznań	<b>4,53</b>
Legia Warszawa	<b>4,42</b>
Wisła Kraków	<b>4,33</b>
Pogoń Szczecin	<b>4,32</b>
Wisła Płock	<b>4,32</b>



### I Liga

GKS Tychy	<b>4,88</b>
Podbeskidzie Bielsko-Biała	<b>4,88</b>
Wigry Suwałki	<b>4,76</b>
Górnik Łęczna	<b>4,71</b>
Ruch Chorzów	<b>4,71</b>
Zagłębie Sosnowiec	<b>4,71</b>
GKS Katowice	<b>4,65</b>
Chojniczanka Chojnice	<b>4,59</b>
Pogoń Siedlce	<b>4,59</b>
Stal Mielec	<b>4,59</b>
Puszcza Niepołomice	<b>4,53</b>
Drutex-Bytovia Bytów	<b>4,47</b>
Miedź Legnica	<b>4,41</b>
Chrobry Głogów	<b>4,35</b>
Stomil Olsztyn	<b>4,29</b>
Olimpia Grudziądz	<b>4,18</b>
Odra Opole	<b>4,12</b>
Raków Częstochowa	<b>4,06</b>



### II Liga

Wisła Puławy	<b>4,94</b>
Rozwój Katowice	<b>4,53</b>
ROW 1964 Rybnik	<b>4,47</b>
Siarka Tarnobrzeg	<b>4,41</b>
GKS Bełchatów	<b>4,35</b>
MKS Kluczbork	<b>4,35</b>
Błękitni Stargard	<b>4,29</b>
ŁKS Łódź	<b>4,24</b>
Gryf Wejherowo	<b>4,18</b>
Olimpia Elbląg	<b>4,18</b>
Legionovia Legionowo	<b>4,12</b>
Radomiak Radom	<b>4,12</b>
Warta Poznań	<b>4,12</b>
Stal Stalowa Wola	<b>4,00</b>
GKS 1962 Jastrzębie	<b>3,94</b>
Garbarnia Kraków	<b>3,88</b>
Znicz Pruszków	<b>3,71</b>
Gwardia Koszalin	<b>3,65</b>

 Oceny przydzielane są w skali 1-6

## SŁUŻBY MEDYCZNE / OCENA PRACY



4,83

-0,02

4,46

-0,05

4,19

b/z

**Służby medyczne** stanowią bardzo istotny element w systemie bezpieczeństwa meczów piłki nożnej. Podstawowym zadaniem organizatora jest bowiem troska o zdrowie i życie zawodników, oficjeli, kibiców i innych osób przebywających na stadionie. W tej kategorii oceniane są takie elementy, jak: dostępność i widoczność patroli medycznych, przygotowanie i oznakowanie punktów pierwszej pomocy, dostęp karetek pogotowia do różnych lokalizacji stadionu (w tym w szczególności boiska), system łączności pomiędzy Kierownikiem ds. bezpieczeństwa i Koordynatorem medycznym oraz innymi członkami zespołu medycznego. W przypadku wystąpienia incydentów ocenie podlega również właściwa reakcja służb medycznych.

 Oceny przydzielane są w skali 1- 6



## Ocena pracy służb medycznych



### Ekstraklasa

Górnik Zabrze	5,17
Piast Gliwice	5,17
Śląsk Wrocław	5,16
Lechia Gdańsk	5,06
Arka Gdynia	4,95
Zagłębie Lubin	4,94
Bruk-Bet Termalica Nieciecza	4,89
Korona Kielce	4,83
Jagiellonia Białystok	4,79
Lech Poznań	4,79
Sandecja Nowy Sącz	4,78
Legia Warszawa	4,63
Pogoń Szczecin	4,63
Wisła Kraków	4,61
Cracovia	4,53
Wisła Płock	4,47



### I Liga

Górnik Łęczna	4,94
Ruch Chorzów	4,94
Podbeskidzie Bielsko-Biała	4,88
GKS Tychy	4,71
Chrobry Głogów	4,65
Olimpia Grudziądz	4,65
Zagłębie Sosnowiec	4,65
GKS Katowice	4,59
Miedź Legnica	4,59
Stal Mielec	4,53
Pogoń Siedlce	4,47
Puszcza Niepołomice	4,41
Odra Opole	4,29
Chojniczanka Chojnice	4,24
Stomil Olsztyn	4,24
Drutex-Bytovia Bytów	4,06
Raków Częstochowa	3,82
Wigry Suwałki	3,71



### II Liga

Wisła Puławy	5,00
Stal Stalowa Wola	4,53
GKS Bełchatów	4,47
Rozwój Katowice	4,47
Siarka Tarnobrzeg	4,47
ROW 1964 Rybnik	4,35
Gryf Wejherowo	4,24
Legionovia Legionowo	4,24
ŁKS Łódź	4,24
Znicz Pruszków	4,18
Radomiak Radom	4,12
Gwardia Koszalin	4,06
MKS Kluczbork	4,00
Olimpia Elbląg	4,00
GKS 1962 Jastrzębie	3,88
Błękitni Stargard	3,82
Garbarnia Kraków	3,71
Warta Poznań	3,65

 Oceny przydzielane są w skali 1-6

## OBSŁUGA KIBICÓW NIEPEŁNOSPRAWNYCH

W celu zachęcenia **osób niepełnosprawnych** do uczestnictwa w imprezach konieczne jest zapewnienie odpowiedniego poziomu obsługi, dostosowanego do potrzeb tych osób. Z tego punktu widzenia ważne są takie elementy, jak poszanowanie godności i szczególnych potrzeb osób niepełnosprawnych, dążenie do równego traktowania kibiców niepełnosprawnych w możliwie wszystkich elementach związanych z ich uczestnictwem w imprezie oraz proaktywność Stewardów dotycząca obsługi takich kibiców.



4,88

+0,08

4,55

-0,02

4,20

-0,06

 Oceny przydzielane są w skali 1- 6

## Obsługa kibiców niepełnosprawnych



### Ekstraklasa

Śląsk Wrocław	5,26
Piast Gliwice	5,07
Górnik Zabrze	5,06
Lechia Gdańsk	5,06
Arka Gdynia	5,05
Jagiellonia Białystok	5,05
Lech Poznań	5,00
Cracovia	4,93
Zagłębie Lubin	4,93
Wisła Kraków	4,88
Korona Kielce	4,88
Bruk-Bet Termalica Nieciecza	4,86
Legia Warszawa	4,83
Sandecja Nowy Sącz	4,62
Wisła Płock	4,27
Pogoń Szczecin	4,06



### I Liga

Podbeskidzie Bielsko-Biała	5,14
GKS Tychy	5,00
Zagłębie Sosnowiec	4,88
GKS Katowice	4,80
Pogoń Siedlce	4,80
Miedź Legnica	4,71
Stal Mielec	4,70
Raków Częstochowa	4,67
Puszcza Niepołomice	4,60
Chojniczanka Chojnice	4,56
Ruch Chorzów	4,50
Wigry Suwałki	4,50
Drutex-Bytovia Bytów	4,38
Chrobry Głogów	4,21
Górnik Łęczna	4,10
Olimpia Grudziądz	4,00
Stomil Olsztyn	3,91
Odra Opole	3,67



### II Liga

Wisła Puławy	4,77
ROW 1964 Rybnik	4,71
Rozwój Katowice	4,60
ŁKS Łódź	4,50
GKS Bełchatów	4,33
MKS Kluczbork	4,33
Radomiak Radom	4,31
Garbarnia Kraków	4,25
Siarka Tarnobrzeg	4,17
Legionovia Legionowo	4,14
Znicz Pruszków	4,14
Gryf Wejherowo	4,00
Olimpia Elbląg	4,00
Stal Stalowa Wola	4,00
Błękitni Stargard	3,80
GKS 1962 Jastrzębie	3,80
Warta Poznań	3,43
Gwardia Koszalin	3,00

 Oceny przydzielane są w skali 1- 6

## WSPÓŁPRACA ORGANIZATORA I PODMIOTÓW PUBLICZNYCH



**Model zintegrowanego podejścia do organizacji i zabezpieczenia meczów piłki nożnej** to podstawowy element *know-how* i dziedzictwa Turnieju Finałowego UEFA EURO 2012™ w Polsce. Bardzo ważne jest, aby podmioty współpracujące w zabezpieczeniu meczu (przede wszystkim Organizator / Stewardzi, Policja, Straż Pożarna, służby medyczne) stanowiły jedną drużynę. Dotyczy to zarówno etapu planowania zabezpieczenia imprezy, jak i jej przebiegu. W kategorii tej oceniane są: współpraca i wzajemne zrozumienie organizatora z przedstawicielami służb publicznych, wsparcie udzielane sobie przez partnerów zabezpieczających imprezę, czytelne procedury działania i podejmowania decyzji przez osoby kierujące operacją zabezpieczenia imprezy itp.

4,91

+0,04

4,69

-0,02

4,41

-0,01

 Oceny przydzielane są w skali 1- 6

## Ocena współpracy podmiotów zaangażowanych w organizację



### Ekstraklasa

Śląsk Wrocław	5,32
Bruk-Bet Termalica Nieciecza	5,17
Korona Kielce	5,11
Zagłębie Lubin	5,11
Jagiellonia Białystok	5,05
Lechia Gdańsk	5,00
Piast Gliwice	5,00
Arka Gdynia	4,89
Lech Poznań	4,84
Cracovia	4,79
Wisła Płock	4,79
Wisła Kraków	4,78
Legia Warszawa	4,74
Sandecja Nowy Sącz	4,72
Górnik Zabrze	4,67
Pogoń Szczecin	4,63



### I Liga

Podbeskidzie Bielsko-Biała	5,18
Ruch Chorzów	4,88
Stal Mielec	4,88
Wigry Suwałki	4,88
Chrobry Głogów	4,82
Górnik Łęczna	4,82
Pogoń Siedlce	4,82
GKS Tychy	4,76
Miedź Legnica	4,76
Raków Częstochowa	4,71
GKS Katowice	4,65
Puszcza Niepołomice	4,59
Zagłębie Sosnowiec	4,59
Chojniczanka Chojnice	4,53
Drutex-Bytovia Bytów	4,53
Olimpia Grudziądz	4,47
Odra Opole	4,35
Stomil Olsztyn	4,24



### II Liga

Rozwój Katowice	5,00
Wisła Puławy	4,76
Siarka Tarnobrzeg	4,71
GKS Bełchatów	4,59
ROW 1964 Rybnik	4,59
GKS 1962 Jastrzębie	4,53
Stal Stalowa Wola	4,53
Błękitni Stargard	4,47
ŁKS Łódź	4,47
MKS Kluczbork	4,47
Radomiak Radom	4,41
Gryf Wejherowo	4,29
Legionovia Legionowo	4,24
Olimpia Elbląg	4,24
Warta Poznań	4,18
Gwardia Koszalin	4,12
Znicz Pruszków	4,12
Garbarnia Kraków	3,71

 Oceny przydzielane są w skali 1-6

## KIEROWNIK DS. BEZPIECZEŃSTWA

**Kierownik ds. bezpieczeństwa** reprezentuje organizatora meczu piłki nożnej. W zakresie jego obowiązków znajduje się całościowe zarządzanie organizacją i bezpieczeństwem meczu piłki nożnej. W ocenie Delegatów Meczowych pozostaje sposób podejścia do obowiązków, zaangażowanie, organizacja pracy stadionowego sztabu ds. bezpieczeństwa (m.in. Spikera, Stewardów, służb medycznych itp.), styl współpracy z podmiotami zewnętrznymi, takimi jak Policja, Straż Pożarna, Pogotowie Ratunkowe.



4,93

+0,04

4,76

-0,03

4,33

-0,06

 Oceny przydzielane są w skali 1- 6

## Ocena pracy Kierownika ds. bezpieczeństwa



### Ekstraklasa

Śląsk Wrocław	5,42
Korona Kielce	5,33
Górnik Zabrze	5,28
Jagiellonia Białystok	5,26
Lechia Gdańsk	5,11
Legia Warszawa	5,00
Piast Gliwice	5,00
Zagłębie Lubin	5,00
Bruk-Bet Termalica Nieciecza	4,89
Wisła Płock	4,79
Pogoń Szczecin	4,74
Arka Gdynia	4,68
Lech Poznań	4,68
Sandecja Nowy Sącz	4,67
Wisła Kraków	4,67
Cracovia	4,37



### I Liga

Podbeskidzie Bielsko-Biała	5,47
Wigry Suwałki	5,24
Górnik Łęczna	5,06
Miedź Legnica	5,06
Zagłębie Sosnowiec	5,06
GKS Tychy	5,00
Stal Mielec	5,00
Ruch Chorzów	4,94
Chojniczanka Chojnice	4,76
GKS Katowice	4,76
Pogoń Siedlce	4,76
Chrobry Głogów	4,65
Puszcza Niepołomice	4,59
Raków Częstochowa	4,59
Drutex-Bytovia Bytów	4,18
Odra Opole	4,18
Olimpia Grudziądz	4,18
Stomil Olsztyn	4,18



### II Liga

Wisła Puławy	5,06
ROW 1964 Rybnik	4,88
Rozwój Katowice	4,82
MKS Kluczbork	4,76
Siarka Tarnobrzeg	4,59
GKS Bełchatów	4,53
Stal Stalowa Wola	4,53
ŁKS Łódź	4,41
Błękitni Stargard	4,35
Gryf Wejherowo	4,35
Radomiak Radom	4,35
Legionovia Legionowo	4,18
Gwardia Koszalin	4,06
Warta Poznań	4,06
GKS 1962 Jastrzębie	3,94
Olimpia Elbląg	3,94
Garbarnia Kraków	3,59
Znicz Pruszków	3,53

 Oceny przydzielane są w skali 1-6

## SPIKER ZAWODÓW

**Spiker zawodów**, jako członek służby informacyjnej, zgodnie z ustawą o bezpieczeństwie imprez masowych podlega Kierownikowi ds. bezpieczeństwa. Podstawowym zadaniem Spikera zawodów jest więc dbanie o bezpieczeństwo uczestników meczu piłki nożnej poprzez właściwe przekazywanie komunikatów / informacji. Spiker powinien dysponować szeregiem gotowych komunikatów na wypadek drobnych lub poważnych zdarzeń mających wpływ na bezpieczeństwo. Na ocenę pracy Spikera wpływa m.in. styl i sposób współpracy ze stanowiskiem dowodzenia, ton głosu oraz precyzyjność i charakter (łagodzący / pozytywny) wygłaszanych komunikatów, wycucie chwili oraz nastrojów panujących na trybunach.



4,92

+0,09

4,69

-0,01

4,45

-0,04

 Oceny przydzielane są w skali 1- 6



## Ocena pracy spikera zawodów



### Ekstraklasa

Pogoń Szczecin	<b>5,26</b>
Arka Gdynia	<b>5,16</b>
Jagiellonia Białystok	<b>5,11</b>
Piast Gliwice	<b>5,06</b>
Cracovia	<b>5,00</b>
Korona Kielce	<b>5,00</b>
Śląsk Wrocław	<b>4,95</b>
Wisła Kraków	<b>4,94</b>
Lechia Gdańsk	<b>4,89</b>
Sandecja Nowy Sącz	<b>4,89</b>
Zagłębie Lubin	<b>4,89</b>
Górnik Zabrze	<b>4,83</b>
Bruk-Bet Termalica Nieciecza	<b>4,78</b>
Lech Poznań	<b>4,68</b>
Wisła Płock	<b>4,68</b>
Legia Warszawa	<b>4,63</b>



### I Liga

Wigry Suwałki	<b>5,35</b>
Podbeskidzie Bielsko-Biała	<b>5,18</b>
Chrobry Głogów	<b>4,94</b>
GKS Katowice	<b>4,94</b>
Puszcza Niepołomice	<b>4,88</b>
Raków Częstochowa	<b>4,88</b>
Ruch Chorzów	<b>4,88</b>
Zagłębie Sosnowiec	<b>4,88</b>
GKS Tychy	<b>4,76</b>
Pogoń Siedlce	<b>4,76</b>
Górnik Łęczna	<b>4,65</b>
Olimpia Grudziądz	<b>4,65</b>
Miedź Legnica	<b>4,59</b>
Stal Mielec	<b>4,59</b>
Stomil Olsztyn	<b>4,53</b>
Chojniczanka Chojnice	<b>4,06</b>
Odra Opole	<b>4,06</b>
Drutex-Bytovia Bytów	<b>3,88</b>



### II Liga

GKS Bełchatów	<b>4,88</b>
ROW 1964 Rybnik	<b>4,82</b>
Radomiak Radom	<b>4,71</b>
Rozwój Katowice	<b>4,71</b>
Stal Stalowa Wola	<b>4,71</b>
Wisła Puławy	<b>4,71</b>
Znicz Pruszków	<b>4,65</b>
Siarka Tarnobrzeg	<b>4,59</b>
ŁKS Łódź	<b>4,53</b>
Błękitni Stargard	<b>4,41</b>
Legionovia Legionowo	<b>4,41</b>
Garbarnia Kraków	<b>4,35</b>
Olimpia Elbląg	<b>4,35</b>
GKS 1962 Jastrzębie	<b>4,12</b>
Gwardia Koszalin	<b>4,12</b>
MKS Kluczbork	<b>4,12</b>
Warta Poznań	<b>4,06</b>
Gryf Wejherowo	<b>3,94</b>

 Oceny przydzielane są w skali 1-6

## OGÓLNA OCENA ORGANIZACJI MECZÓW



4,79

+0,05



4,55

+0,02



4,14

-0,01



Jest to ostatnia rubryka wypełniana przez Delegatów Meczowych PZPN w ramach Raportu z poszczególnych zawodów piłkarskich. W tym miejscu Delegaci dokonują kompleksowej, globalnej, pomeczowej oceny organizacji zawodów oraz stadionowego systemu bezpieczeństwa w danym klubie piłki nożnej szczebla centralnego. **Należy mieć na uwadze, że niniejsza „Ogólna ocena organizacji meczów” nie jest wypadkową uprzednio sklasyfikowanych kategorii.**

 Oceny przydzielane są w skali 1- 6

## Ogólna ocena organizacji meczów (noty nie są wypadkowymi z uprzednio sklasyfikowanych kategorii)



### Ekstraklasa

Śląsk Wrocław	<b>5,37</b>
Bruk-Bet Termalica Nieciecza	<b>5,17</b>
Korona Kielce	<b>5,06</b>
Jagiellonia Białystok	<b>5,05</b>
Górnik Zabrze	<b>5,00</b>
Lechia Gdańsk	<b>4,89</b>
Piast Gliwice	<b>4,89</b>
Zagłębie Lubin	<b>4,89</b>
Arka Gdynia	<b>4,74</b>
Cracovia	<b>4,63</b>
Legia Warszawa	<b>4,58</b>
Lech Poznań	<b>4,53</b>
Pogoń Szczecin	<b>4,53</b>
Sandecja Nowy Sącz	<b>4,50</b>
Wisła Kraków	<b>4,50</b>
Wisła Płock	<b>4,32</b>



### I Liga

Podbeskidzie Bielsko-Biała	<b>5,35</b>
Górnik Łęczna	<b>4,82</b>
Chojniczanka Chojnice	<b>4,76</b>
GKS Tychy	<b>4,76</b>
Pogoń Siedlce	<b>4,76</b>
GKS Katowice	<b>4,65</b>
Ruch Chorzów	<b>4,65</b>
Stal Mielec	<b>4,65</b>
Wigry Suwałki	<b>4,65</b>
Zagłębie Sosnowiec	<b>4,65</b>
Chrobry Głogów	<b>4,59</b>
Miedź Legnica	<b>4,47</b>
Puszcza Niepołomice	<b>4,41</b>
Raków Częstochowa	<b>4,35</b>
Olimpia Grudziądz	<b>4,29</b>
Drutex-Bytovia Bytów	<b>4,18</b>
Odra Opole	<b>4,12</b>
Stomil Olsztyn	<b>3,82</b>



### II Liga

Wisła Puławy	<b>4,94</b>
Siarka Tarnobrzeg	<b>4,65</b>
Rozwój Katowice	<b>4,59</b>
GKS Bełchatów	<b>4,53</b>
MKS Kluczbork	<b>4,35</b>
ROW 1964 Rybnik	<b>4,35</b>
GKS 1962 Jastrzębie	<b>4,29</b>
ŁKS Łódź	<b>4,29</b>
Radomiak Radom	<b>4,24</b>
Legionovia Legionowo	<b>4,18</b>
Stal Stalowa Wola	<b>4,12</b>
Olimpia Elbląg	<b>3,94</b>
Błękitni Stargard	<b>3,88</b>
Gryf Wejherowo	<b>3,88</b>
Warta Poznań	<b>3,82</b>
Garbarnia Kraków	<b>3,65</b>
Znicz Pruszków	<b>3,59</b>
Gwardia Koszalin	<b>3,29</b>

 Oceny przydzielane są w skali 1-6

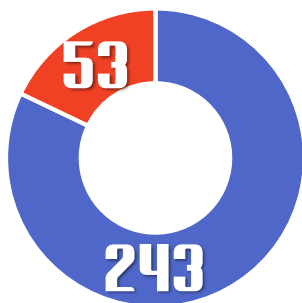


## **BEZPIECZEŃSTWO I ZABEZPIECZENIE**

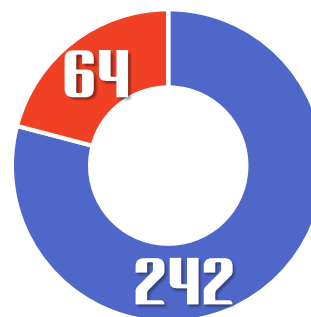
## IMPREZY MASOWE

kwalifikacja imprez masowych przez władze samorządowe, na podstawie opinii Policji

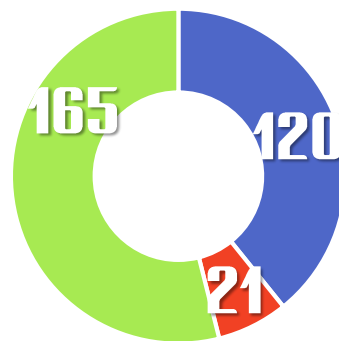
### EKSTRAKLASA



### I LIGA



### II LIGA



■ Impreza masowa    ■ Impreza masowa podwyższonego ryzyka    ■ Impreza inna



Władze samorządowe dokonywały kwalifikacji meczu jako imprezy masowej podwyższonego ryzyka (przede wszystkim na podstawie opinii Policji) najczęściej w przypadku meczów organizowanych przez następujące kluby:

- Wisła Płock (8)
- Legia Warszawa (7)
- Puszcza Niepołomice (7)

## BEZPIECZEŃSTWO / ZABEZPIECZENIE



Stewardzi (służby informacyjne i porządkowe)



Funkcjonariusze Policji

Na podstawie przepisów ustawy o bezpieczeństwie imprez masowych organizatorzy / kluby piłkarskie zobowiązane są zapewnić Stewardów (służby informacyjne i porządkowe). Jednocześnie, zgodnie z przepisami wspomnianej ustawy oraz z zasadą zintegrowanego podejścia i analizą ryzyka - w zabezpieczeniu meczów bierze udział także Policja.

**Przekazanie dowodzenia Policji przez organizatora imprezy miało miejsce 8 razy** podczas wszystkich analizowanych **908 meczów (0,9 % meczów)** rozgrywanych na szczeblu centralnym PZPN w trakcie całego Sezonu 2017/18:  
4 razy – w Ekstraklasie,  
4 razy – w I lidze,  
0 razy – w II lidze.

### Średnia liczba

Stewardów i funkcjonariuszy Policji zabezpieczających mecze



-5

234 os.



-30

194 os.



-5

80 os.



+6

77 os.



-4

30 os.



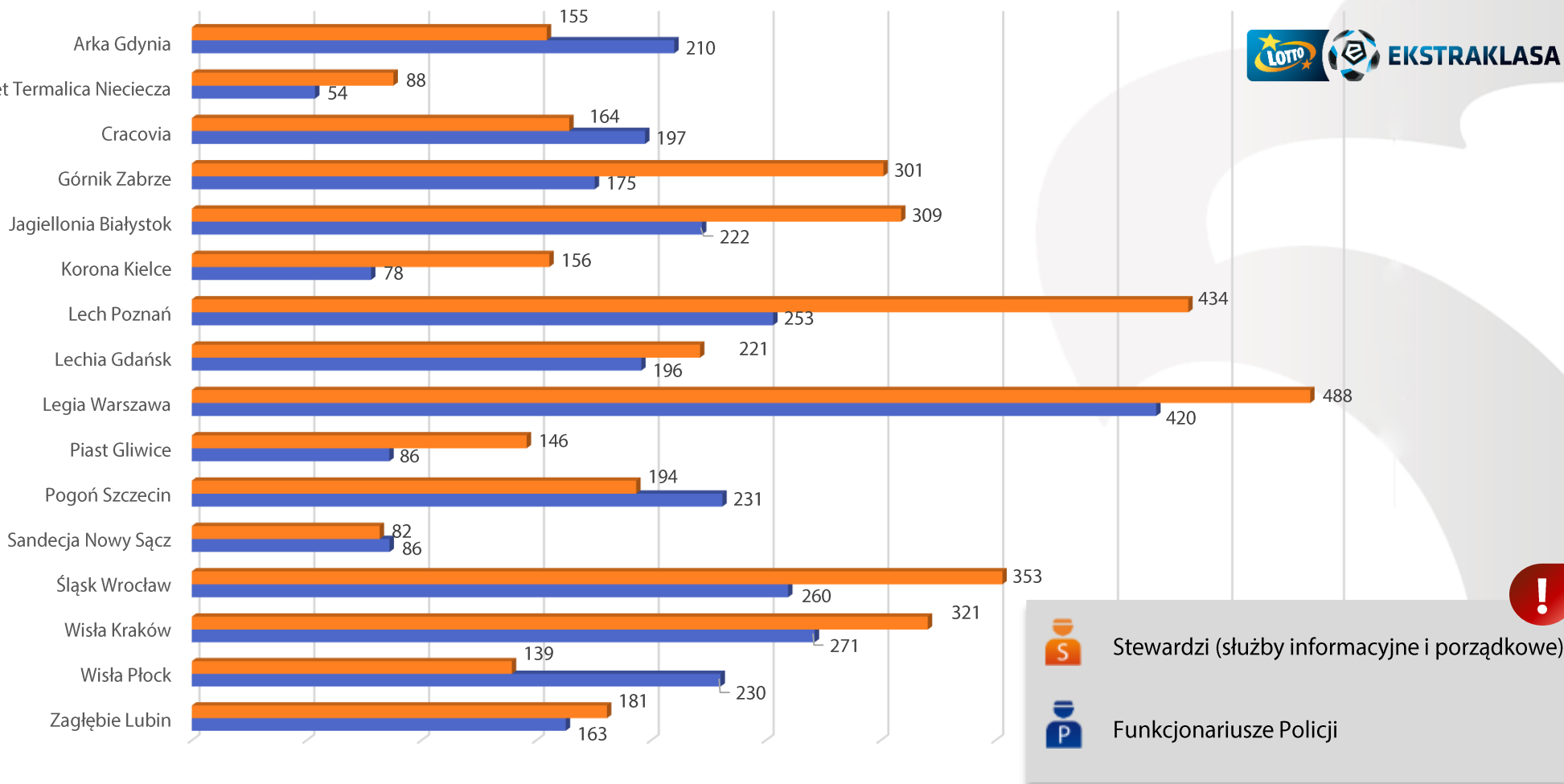
-3

49 os.



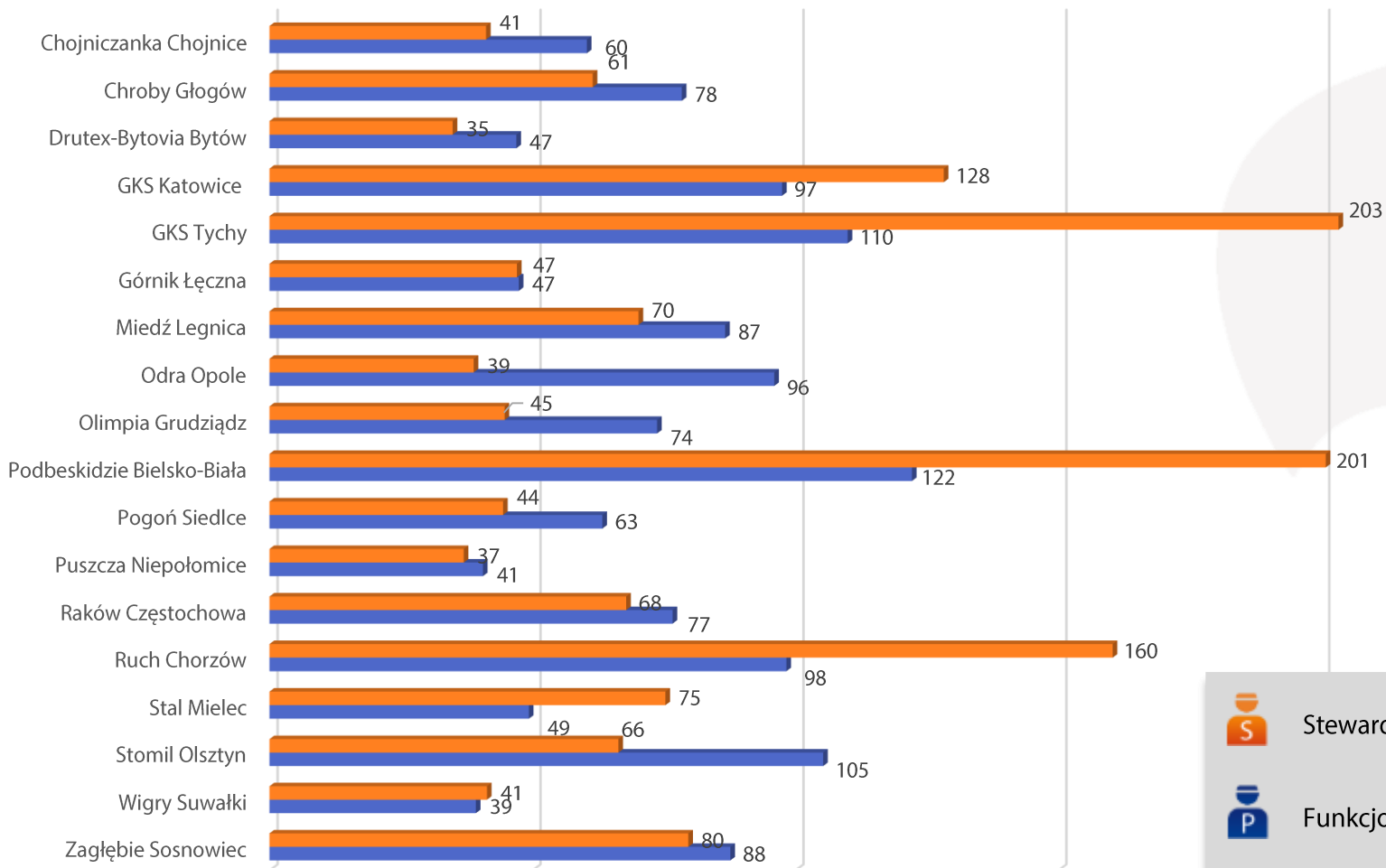
## POLICJA / STEWARDZI (Ekstraklasa)



średnia na 1 mecz liczba zaangażowanych funkcjonariuszy Policji oraz Stewardów




## POLICJA / STEWARDZI (I liga)

średnia na 1 mecz liczba zaangażowanych funkcjonariuszy Policji oraz Stewardów



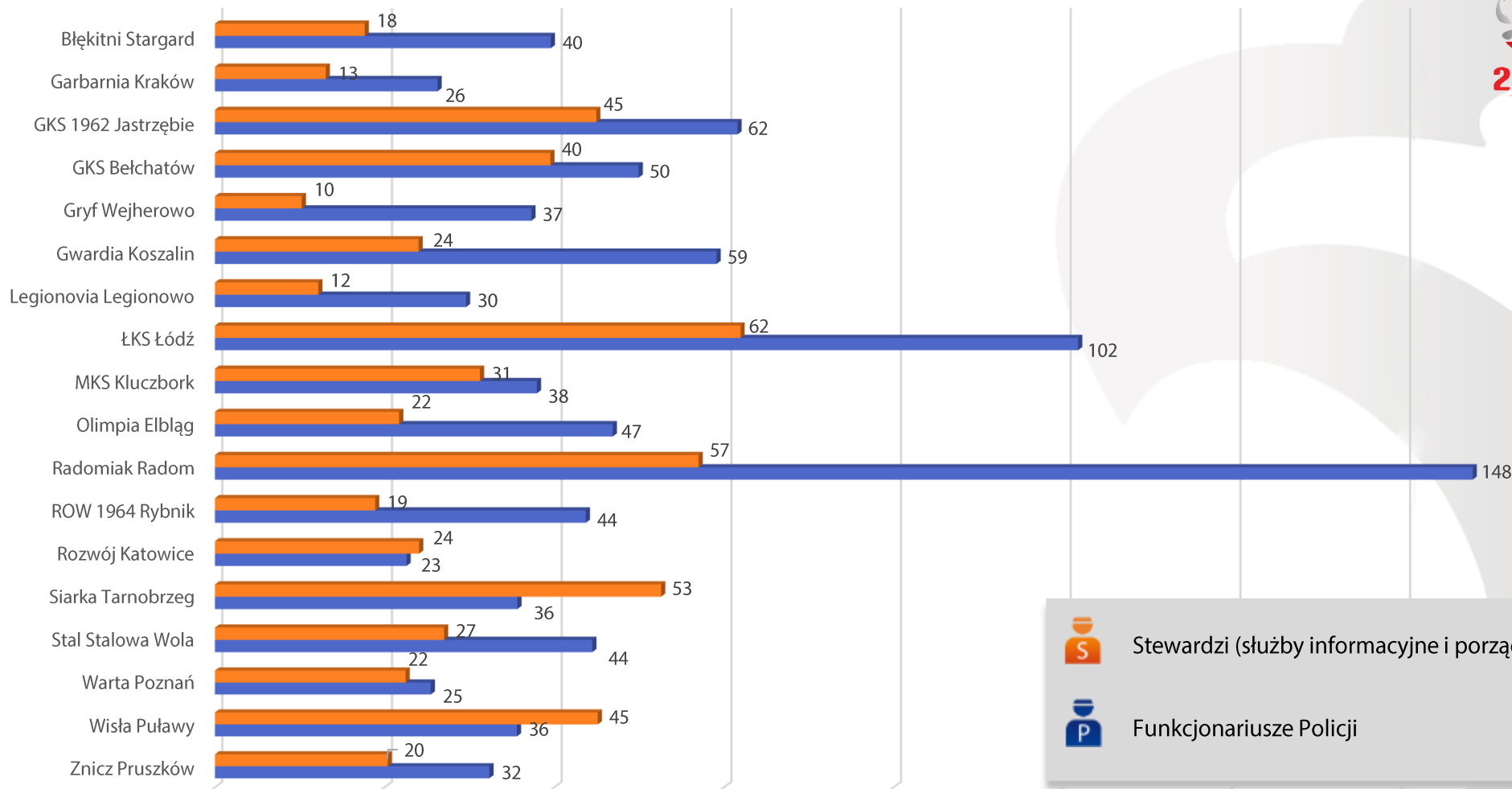
  Stewardzi (służby informacyjne i porządkowe)

 Funkcjonariusze Policji



## POLICJA / STEWARDZI (II liga)

średnia na 1 mecz liczba zaangażowanych funkcjonariuszy Policji oraz Stewardów



Stewardzi (służby informacyjne i porządkowe)



Funkcjonariusze Policji





## **KIBICE DRUŻYNY GOŚCI**

## GOŚCIE

zorganizowane / autoryzowane grupy kibiców gości

### Rekordy wyjazdowe

#### Ekstraklasa

- 1) Zagłębie Lubin – Lech Poznań (3158)
- 2) Śląsk Wrocław – Górnik Zabrze (2081)
- 3) Lech Poznań – Legia Warszawa (1977)

#### I Liga

- 1) Podbeskidzie B-B – GKS Katowice (1033)
- 2) Podbeskidzie B-B – Zagłębie Sosnowiec (1007)
- 3) GKS Tychy – Ruch Chorzów (798)

#### II Liga

- 1) GKS Bełchatów – ŁKS Łódź (690)
- 2) GKS 1962 Jastrzębie – ROW 1964 Rybnik (496)
- 3) Gwardia Koszalin – Warta Poznań (470)

### Liczba kibiców gości w ramach zorganizowanych grup kibiców (oficjalnych / autoryzowanych przez klub gościa)

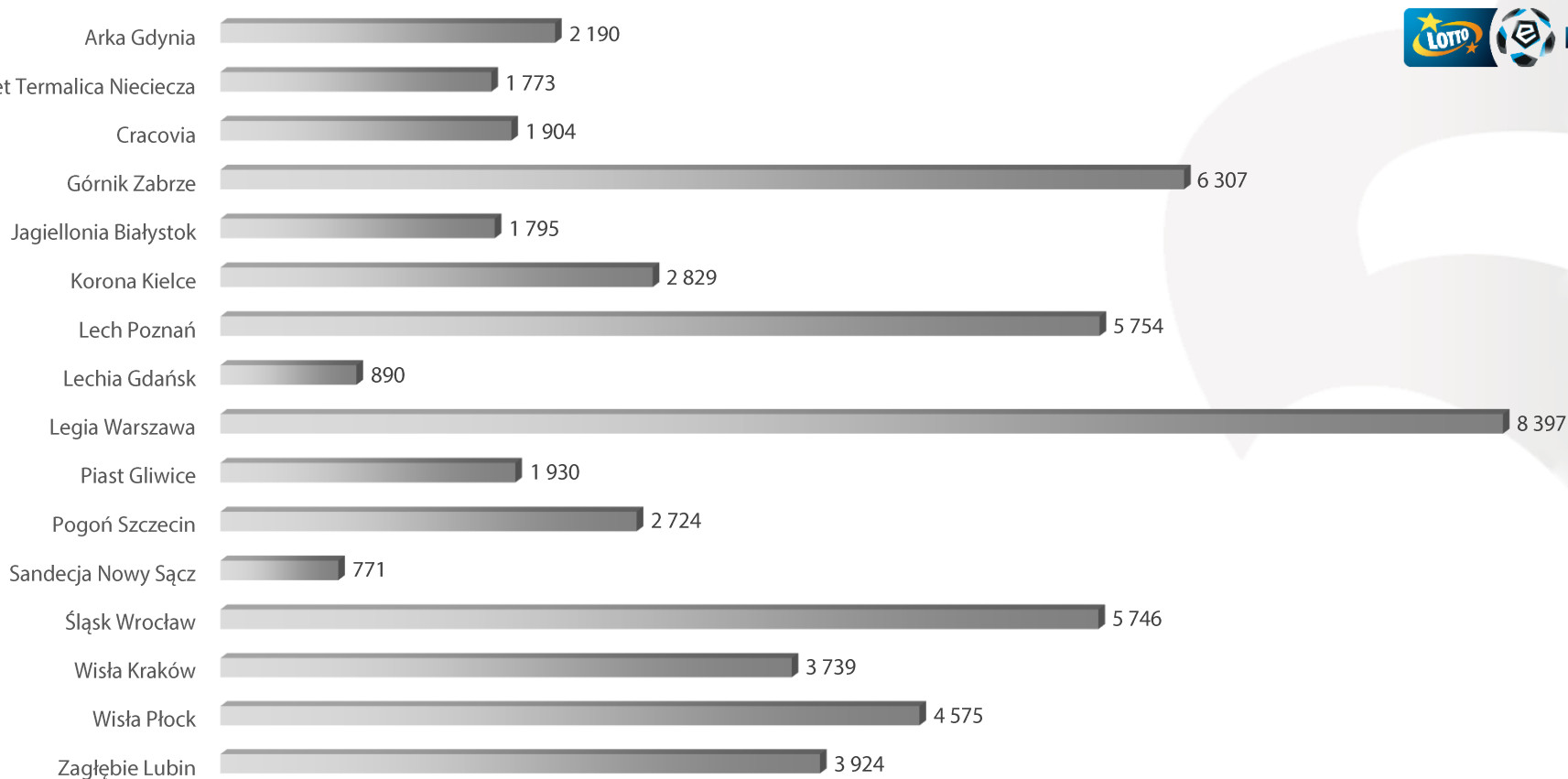
Lech Poznań	10979
Legia Warszawa	7544
Górnik Zabrze	6558
Wisła Kraków	5039
Korona Kielce	3056
Wisła Płock	2984
Jagiellonia Białystok	2904
Pogoń Szczecin	2468
Śląsk Wrocław	2443
Arka Gdynia	2201
Zagłębie Lubin	2166
Sandecja Nowy Sącz	1986
Piast Gliwice	1630
Lechia Gdańsk	1230
Bruk-Bet Termalica Nieciecza	1092
Cracovia	968

Zagłębie Sosnowiec	4653
GKS Katowice	3068
Raków Częstochowa	1790
Miedź Legnica	1654
Odra Opole	1493
Stomil Olsztyn	1170
GKS Tychy	1127
Stal Mielec	978
Górnik Łęczna	949
Chrobry Głogów	883
Ruch Chorzów	798
Podbeskidzie Bielsko-Biała	540
Chojniczanka Chojnice	362
Drutex-Bytovia Bytów	290
Olimpia Grudziądz	290
Pogoń Siedlce	134
Wigry Suwałki	39
Puszcza Niepołomice	0

ŁKS Łódź	2979
GKS 1962 Jastrzębie	1624
Radomiak Radom	1342
GKS Bełchatów	1313
ROW 1964 Rybnik	886
Stal Stalowa Wola	859
Warta Poznań	539
Olimpia Elbląg	415
Siarka Tarnobrzeg	178
Gwardia Koszalin	151
Gryf Wejherowo	141
Błękitni Stargard	40
MKS Kluczbork	24
Garbarnia Kraków	0
Legionovia Legionowo	0
Rozwój Katowice	0
Wisła Puławy	0
Znicz Pruszków	0

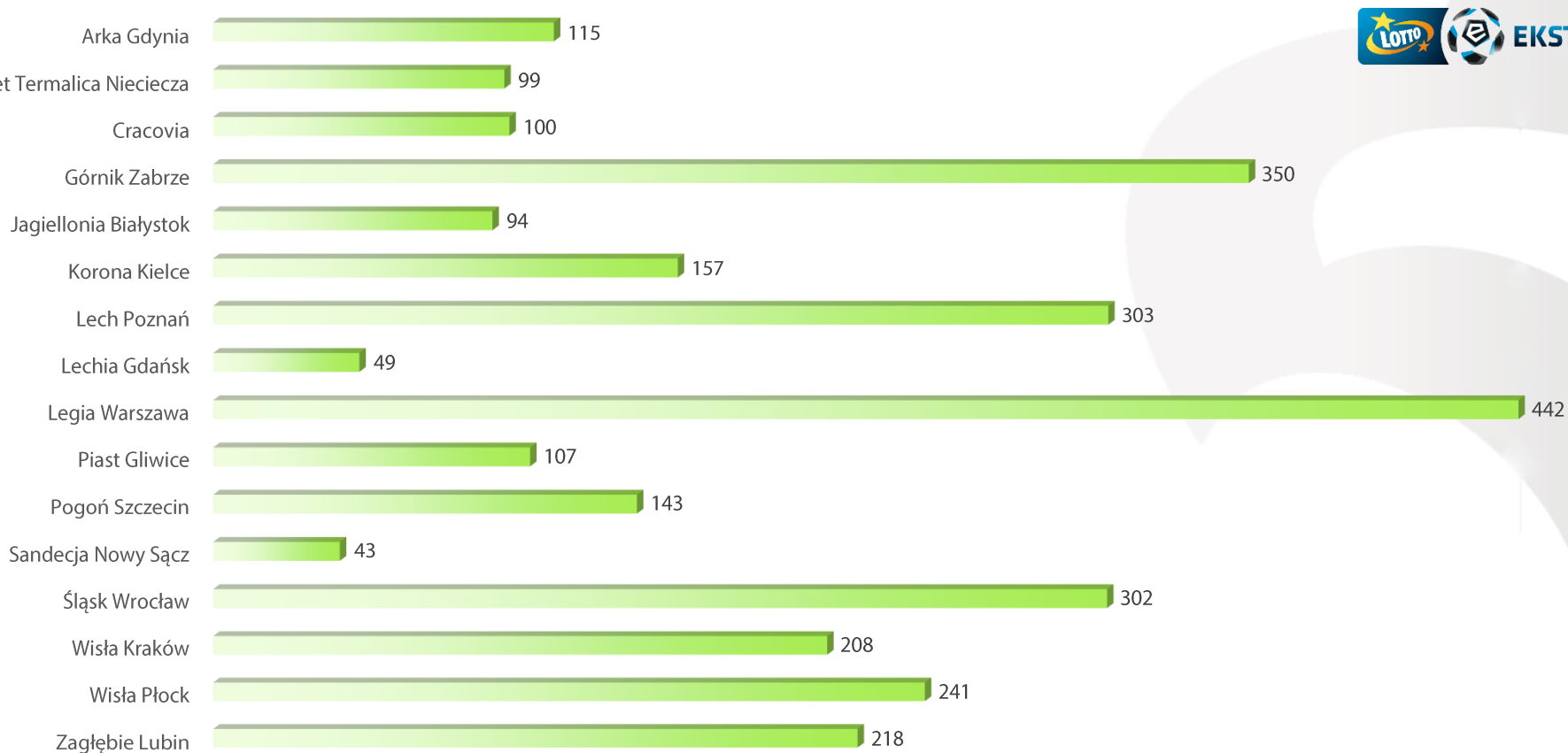
## GOŚCIE (Ekstraklasa)

najbardziej „gościnne” kluby, tj. najwięcej przyjętych kibiców gości w sezonie



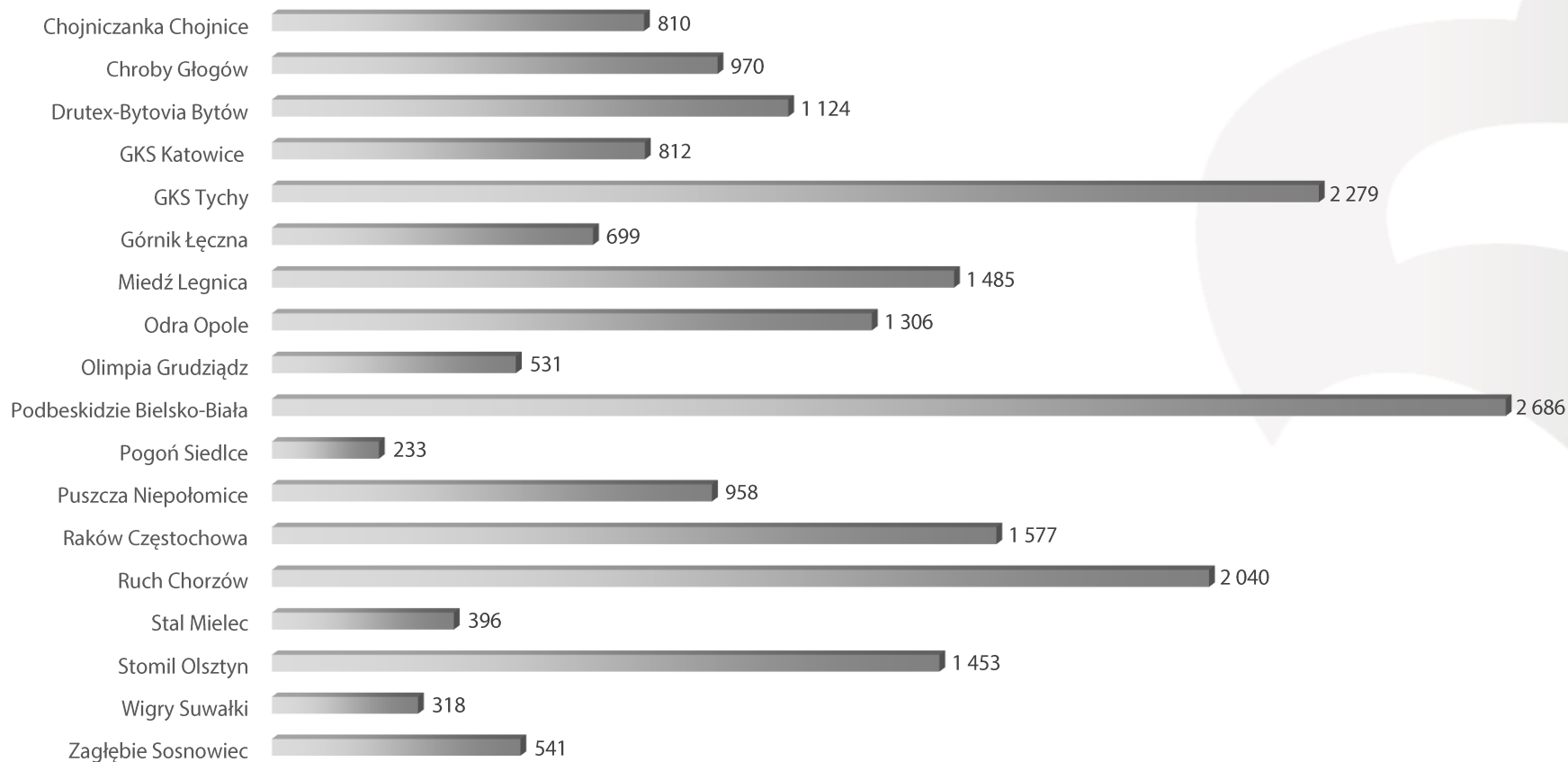
## GOŚCIE (Ekstraklasa)

najbardziej „gościnne” kluby, tj. najwięcej przyjętych kibiców gości (średnia na 1 mecz)



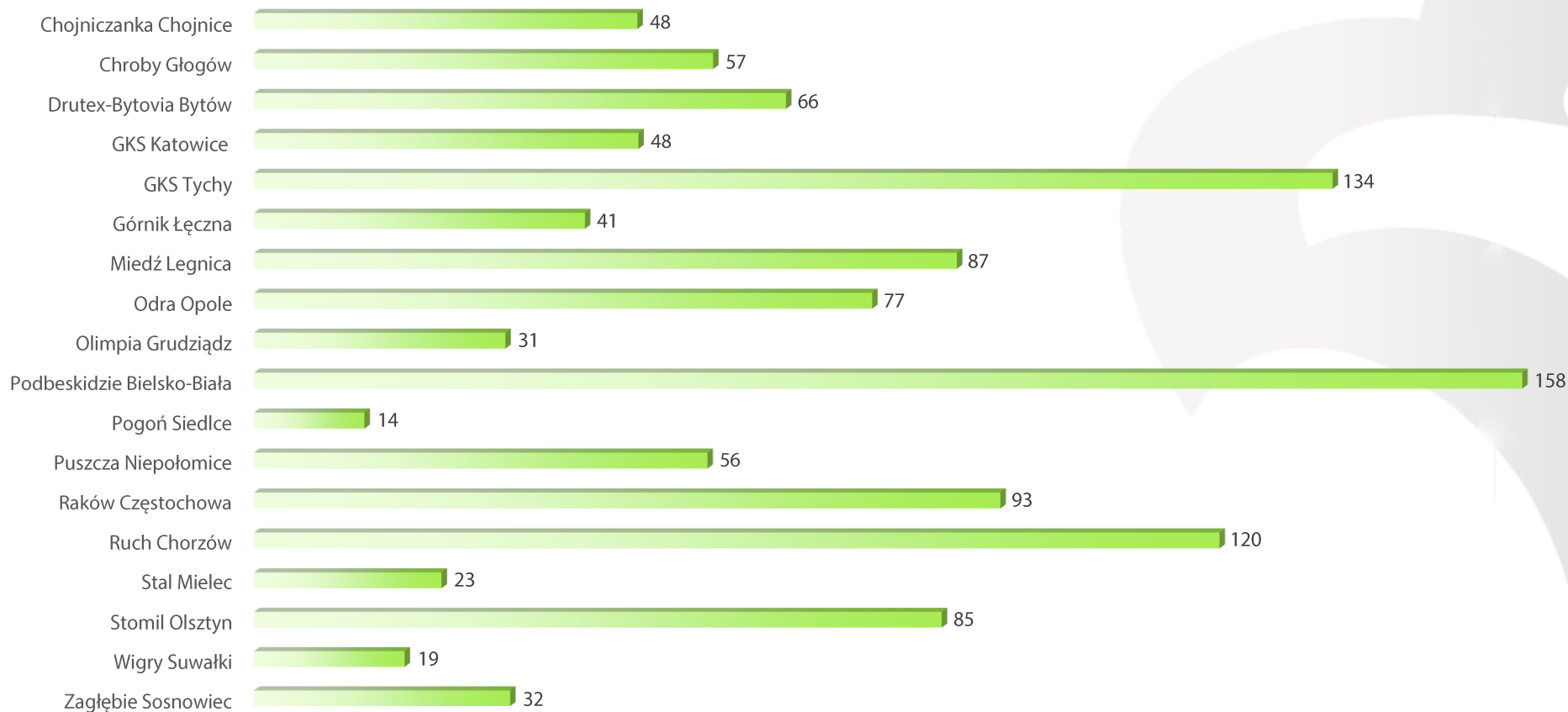
## GOŚCIE (I liga)

najbardziej „gościnne” kluby, tj. najwięcej przyjętych kibiców gości w sezonie



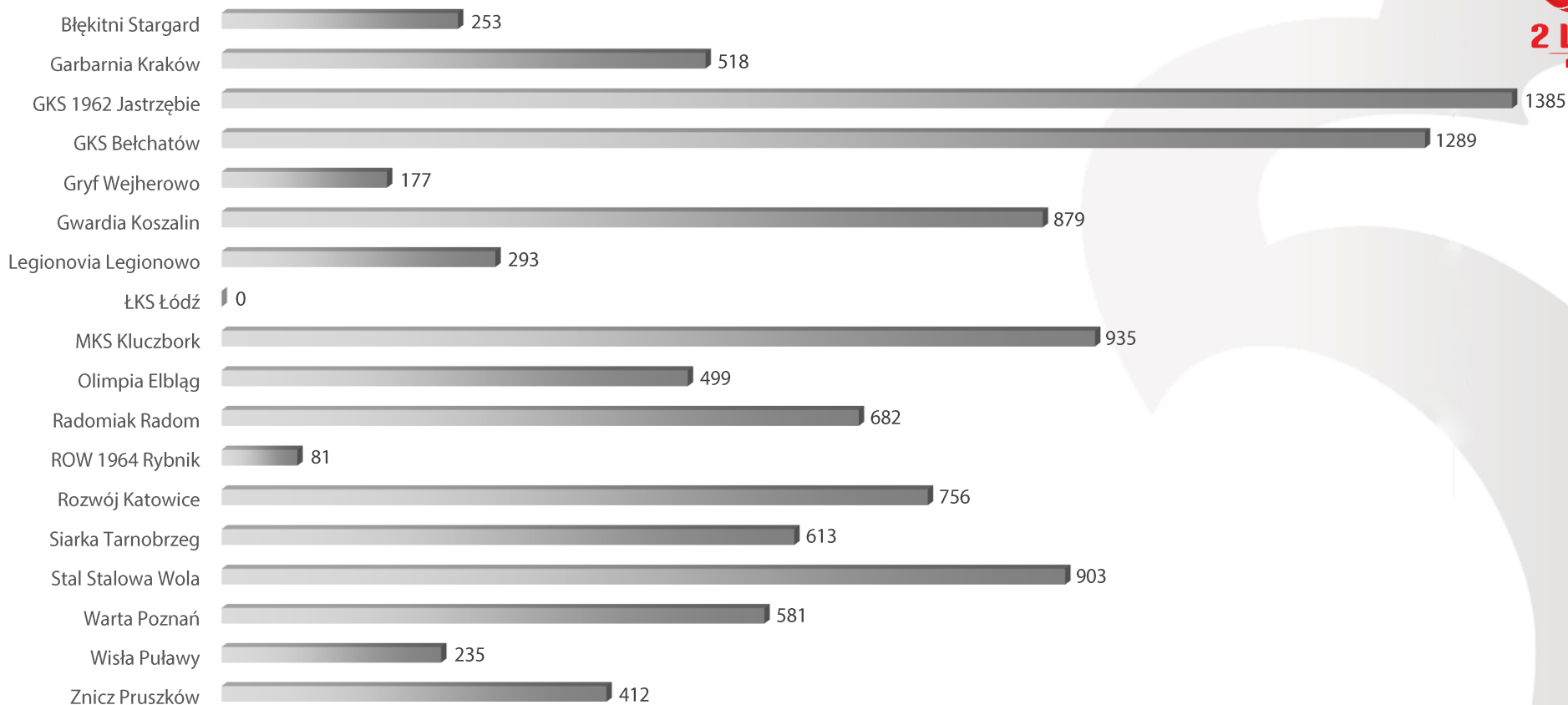
## GOŚCIE (I liga)

najbardziej „gościnne” kluby, tj. najwięcej przyjętych kibiców gości (średnia na 1 mecz)



## GOŚCIE (II liga)

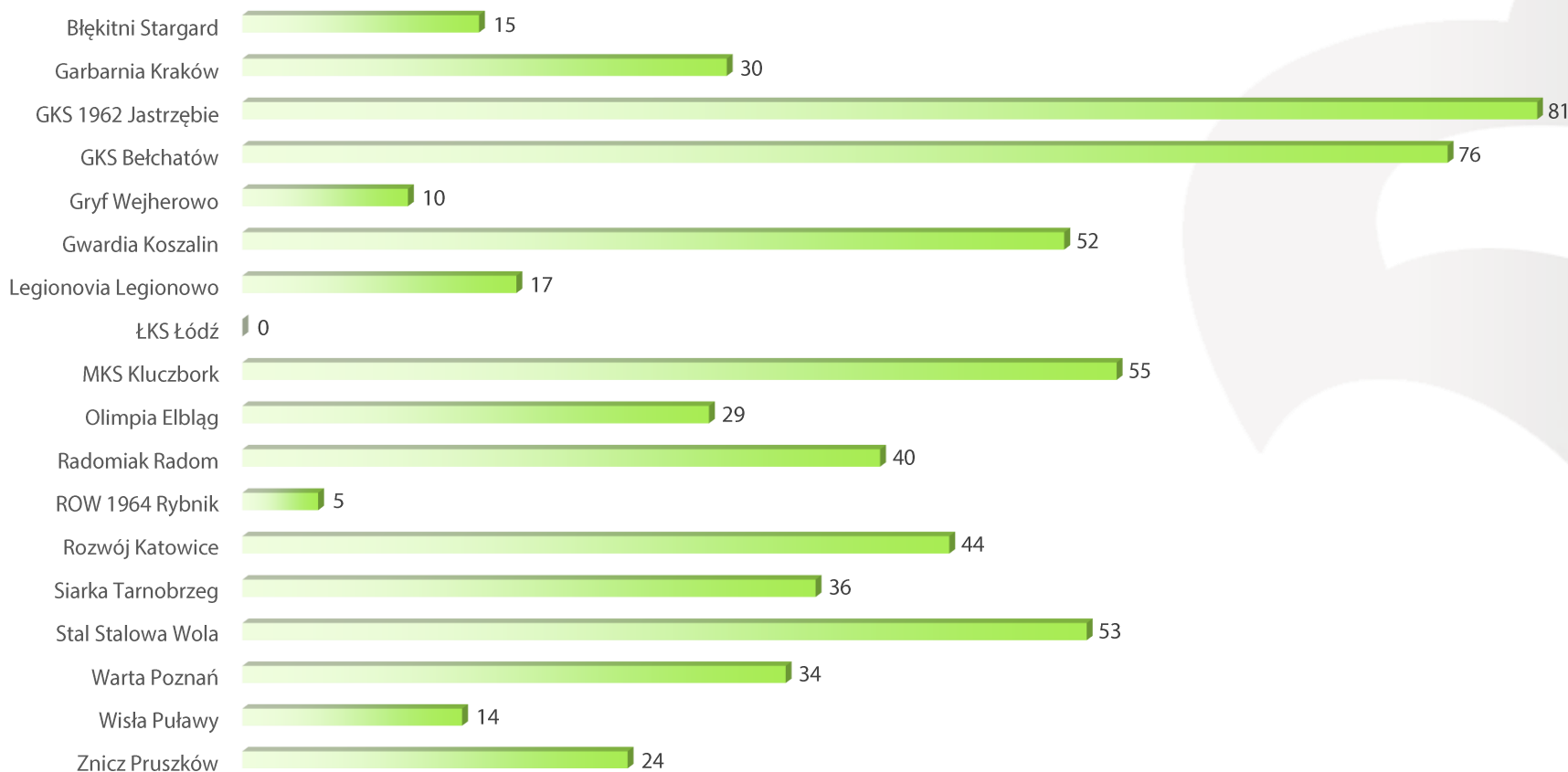
najbardziej „gościnne” kluby, tj. najwięcej przyjętych kibiców gości w sezonie





## GOŚCIE (II liga)

najbardziej „gościnne” kluby, tj. najwięcej przyjętych kibiców gości (średnia na 1 mecz)



## GOŚCIE

udział autoryzowanych grup kibiców gości w meczach wyjazdowych



- 1%

**177 mecze – 60%**  
z udziałem autoryzowanych  
grup kibiców gości

**119 meczów – 40%**  
bez udziału autoryzowanych  
grup kibiców gości



- 3%

**139 meczów – 45%**  
z udziałem autoryzowanych  
grup kibiców gości

**167 meczów- 55%**  
bez udziału autoryzowanych  
grup kibiców gości



-15 %

**107 mecze – 35%**  
z udziałem autoryzowanych  
grup kibiców gości

**199 mecze – 65%**  
bez udziału autoryzowanych  
grup kibiców gości

## GOŚCIE

udział autoryzowanych grup kibiców gości

Średni czas „wpuszczania” na stadion autoryzowanych grup kibiców gości w sezonie

Ekstraklasa

**36 minuty**

- 8 min.

I Liga

**27 minuty**

+ 3 min.

II Liga

**20 minuty**

- 2 min.

Średnia liczba kibiców gości przypadająca na 1 mecz w sezonie

Ekstraklasa

**187 kibiców**

- 69

I Liga

**66 kibiców**

- 16

II Liga

**43 kibiców**

+ 2



## Średni czas „wpuszczania” autoryzowanej grupy kibiców gości (w minutach)



### Ekstraklasa

Lechia Gdańsk	<b>20</b>
Sandecja Nowy Sącz	<b>22</b>
Korona Kielce	<b>28</b>
Piast Gliwice	<b>28</b>
Jagiellonia Białystok	<b>29</b>
Wisła Płock	<b>29</b>
Bruk-Bet Termalica Nieciecza	<b>29</b>
Zagłębie Lubin	<b>32</b>
Arka Gdynia	<b>33</b>
Śląsk Wrocław	<b>36</b>
Lech Poznań	<b>36</b>
Wisła Kraków	<b>40</b>
Górnik Zabrze	<b>43</b>
Legia Warszawa	<b>45</b>
Cracovia	<b>54</b>
Pogoń Szczecin	<b>56</b>



### I Liga

Pogoń Siedlce	<b>12</b>
Puszcza Niepołomice	<b>16</b>
Drutex-Bytovia Bytów	<b>17</b>
Chroby Głogów	<b>19</b>
Miedź Legnica	<b>21</b>
Chojniczanka Chojnice	<b>22</b>
Górnik Łęczna	<b>22</b>
Zagłębie Sosnowiec	<b>24</b>
Stal Mielec	<b>26</b>
Raków Częstochowa	<b>26</b>
GKS Katowice	<b>26</b>
Podbeskidzie Bielsko-Biała	<b>27</b>
Olimpia Grudziądz	<b>30</b>
GKS Tychy	<b>31</b>
Odra Opole	<b>33</b>
Wigry Suwałki	<b>33</b>
Stomil Olsztyn	<b>35</b>
Ruch Chorzów	<b>43</b>



### II Liga

ROW 1964 Rybnik	<b>8</b>
Gryf Wejherowo	<b>9</b>
Wisła Puławy	<b>13</b>
Błękitni Stargard	<b>14</b>
Garbarnia Kraków	<b>14</b>
MKS Kluczbork	<b>16</b>
Legionovia Legionowo	<b>16</b>
Olimpia Elbląg	<b>19</b>
Stal Stalowa Wola	<b>19</b>
Znicz Pruszków	<b>20</b>
Warta Poznań	<b>20</b>
Siarka Tarnobrzeg	<b>21</b>
Rozwój Katowice	<b>21</b>
GKS 1962 Jastrzębie	<b>25</b>
GKS Bełchatów	<b>25</b>
Radomiak Radom	<b>26</b>
Gwardia Koszalin	<b>29</b>
ŁKS Łódź	<b>nd</b>

## Średnia liczba „wpuszczanych” kibiców gości w czasie 1 minuty (przepustowość)



### Ekstraklasa

Zagłębie Lubin	<b>14</b>
Śląsk Wrocław	<b>12</b>
Wisła Płock	<b>12</b>
Lech Poznań	<b>12</b>
Górnik Zabrze	<b>11</b>
Legia Warszawa	<b>11</b>
Wisła Kraków	<b>8</b>
Arka Gdynia	<b>8</b>
Korona Kielce	<b>7</b>
Bruk-Bet Termalica Nieciecza	<b>6</b>
Jagiellonia Białystok	<b>6</b>
Lechia Gdańsk	<b>6</b>
Piast Gliwice	<b>5</b>
Cracovia	<b>5</b>
Sandecja Nowy Sącz	<b>5</b>
Pogoń Szczecin	<b>4</b>



### I Liga

Podbeskidzie Bielsko-Biała	<b>13</b>
GKS Tychy	<b>9</b>
Drutex-Bytovia Bytów	<b>9</b>
Miedź Legnica	<b>8</b>
Chrobry Głogów	<b>7</b>
Puszcza Niepołomice	<b>6</b>
Ruch Chorzów	<b>5</b>
Raków Częstochowa	<b>5</b>
Stomil Olsztyn	<b>5</b>
GKS Katowice	<b>4</b>
Odra Opole	<b>4</b>
Pogoń Siedlce	<b>4</b>
Chojniczanka Chojnice	<b>3</b>
Wigry Suwałki	<b>3</b>
Górnik Łęczna	<b>3</b>
Olimpia Grudziądz	<b>3</b>
Zagłębie Sosnowiec	<b>3</b>
Stal Mielec	<b>3</b>



### II Liga

Gwardia Koszalin	<b>18</b>
Garbarnia Kraków	<b>7</b>
Stal Stalowa Wola	<b>7</b>
MKS Kluczbork	<b>6</b>
GKS 1962 Jastrzębie	<b>6</b>
Olimpia Elbląg	<b>5</b>
GKS Bełchatów	<b>5</b>
ROW 1964 Rybnik	<b>5</b>
Warta Poznań	<b>5</b>
Rozwój Katowice	<b>5</b>
Radomiak Radom	<b>4</b>
Siarka Tarnobrzeg	<b>4</b>
Wisła Puławy	<b>4</b>
Legionovia Legionowo	<b>4</b>
Znicz Pruszków	<b>4</b>
Gryf Wejherowo	<b>3</b>
Błękitni Stargard	<b>3</b>
ŁKS Łódź	<b>nd</b>

## SLO

SLO - ang. Supporters Liaison Officer, czyli **Koordynator ds. Współpracy z Kibicami**. To stanowisko w klubie, którego istnienie wprowadziły przepisy Art. 35 „Regulaminu Licencjonowania Klubów i Finansowego Fair Play UEFA” z 2010 r. Według założeń ww. Regulaminu jeszcze przed sezonem 2012/2013 wszystkie kluby ubiegające się o wydanie licencji w Europie powinny posiadać wyznaczoną na to stanowisko osobę.

SLO to główna osoba kontaktowa dla kibiców w klubie. Ponadto SLO ściśle współpracuje z Kierownikiem ds. Bezpieczeństwa i bierze udział w odprawach przedmeczowych. SLO współpracują także między sobą m.in. w przypadku przyjmowania kibiców drużyn przyjezdnych czy wymiany ważnych informacji dot. dojazdu na mecz itp.

Osoba pełniąca funkcję SLO sama powinna być aktywnym kibicem, uwiarygadnia to jej funkcję, a także pokazuje, że klub jest otwarty na współpracę z kibicami i dba o swoich sympatyków.

Zgodnie z podręcznikiem licencyjnym dla poszczególnych rozgrywek szczebla centralnego funkcja Koordynatora ds. Współpracy z Kibicami (SLO) jest kategorią A dla klubów Ekstraklasy, kategorią B dla klubów I ligi oraz kategorią C dla klubów II ligi.

W sezonie 2017/2018 Koordynatora ds. Współpracy z Kibicami posiadały wszystkie kluby Ekstraklasy, I Ligi oraz dwanaście z osiemnastu klubów II Ligi.



## SLO w sezonie 2017/18

### Ekstraklasa

Arka Gdynia	<b>TAK</b>
Cracovia	<b>TAK</b>
Górnik Zabrze	<b>TAK</b>
Jagiellonia Białystok	<b>TAK</b>
Korona Kielce	<b>TAK</b>
Lech Poznań	<b>TAK</b>
Lechia Gdańsk	<b>TAK</b>
Legia Warszawa	<b>TAK</b>
Piast Gliwice	<b>TAK</b>
Pogoń Szczecin	<b>TAK</b>
Sandecja Nowy Sącz	<b>TAK</b>
Śląsk Wrocław	<b>TAK</b>
Bruk-Bet Termalica Nieciecza	<b>TAK</b>
Wisła Kraków	<b>TAK</b>
Wisła Płock	<b>TAK</b>
Zagłębie Lubin	<b>TAK</b>

### I Liga

Bytovia Bytów	<b>TAK</b>
Chojniczanka Chojnice	<b>TAK</b>
Chrobry Głogów	<b>TAK</b>
GKS Katowice	<b>TAK</b>
GKS Tychy	<b>TAK</b>
Górnik Łęczna	<b>TAK</b>
Miedź Legnica	<b>TAK</b>
Odra Opole	<b>TAK</b>
Olimpia Grudziądz	<b>TAK</b>
Podbeskidzie Bielsko-Biała	<b>TAK</b>
Pogoń Siedlce	<b>TAK</b>
Puszcza Niepołomice	<b>TAK</b>
Raków Częstochowa	<b>TAK</b>
Ruch Chorzów	<b>TAK</b>
Stal Mielec	<b>TAK</b>
Stomil Olsztyn	<b>TAK</b>
Wigry Suwałki	<b>TAK</b>
Zagłębie Sosnowiec	<b>TAK</b>

### II Liga

Błękitni Stargard	<b>TAK</b>
Garbarnia Kraków	<b>NIE</b>
GKS Bełchatów	<b>TAK</b>
GKS 1962 Jastrzębie	<b>TAK</b>
Gryf Wejherowo	<b>TAK</b>
Gwardia Koszalin	<b>NIE</b>
Legionovia Legionowo	<b>NIE</b>
ŁKS Łódź	<b>TAK</b>
MKS Kluczbork	<b>TAK</b>
Olimpia Elbląg	<b>TAK</b>
Radomiak Radom	<b>TAK</b>
ROW 1964 Rybnik	<b>NIE</b>
Rozwój Katowice	<b>TAK</b>
Siarka Tarnobrzeg	<b>TAK</b>
Stal Stalowa Wola	<b>TAK</b>
Warta Poznań	<b>TAK</b>
Wisła Puławy	<b>NIE</b>
Znicz Pruszków	<b>NIE</b>

## KIBICE RAZEM

**KIBICE RAZEM** to wspólny program Ministerstwa Sportu i Turystyki i Polskiego Związku Piłki Nożnej, realizowany przy współpracy stowarzyszeń kibiców i finansowym wsparciu jednostek samorządowych. Głównym założeniem programu jest stworzenie miejsc spotkań dla kibiców – lokalnych siedzib Kibice Razem – prowadzonych przez dwóch wykwalifikowanych pracowników - kibiców. Ich zadaniem jest udzielanie aktywnego wsparcia pozytywnym inicjatywom kibicowskim. Wśród realizowanych przez ośrodki akcji wymienić można amatorskie turnieje piłkarskie, konferencje, korepetycje, organizację warsztatów, prowadzenie porad prawnych, działalność wydawniczą, tworzenie legalnych graffiti, spotkania z piłkarzami, organizację wyjazdów na mecze czy wpieranie akcji charytatywnych.

W ciągu kilku lat działania projektu, który jest jednym z elementów pozytywnego dziedzictwa Polski po finałowym turnieju UEFA EURO 2012™, ośrodki KIBICE RAZEM są już obecne w 17 miastach Polski, w: Bełchatowie, Białymstoku, Chorzowie, Gdańsku, Gdyni, Kielcach, Legnicy, Lublinie, Mielcu, Nowym Sączu, Opolu, Poznaniu, Szczecinie, Tychach, Warszawie, Wrocławiu i Zabrzu. Każdy z nich dostosowuje swoją działalność do potrzeb lokalnej społeczności i kibiców swojego klubu. Wśród działań realizowanych wspólnie należy wymienić rozgrywany corocznie Młodzieżowy Turniej Piłkarski KIBICE RAZEM oraz centralną konferencję organizowaną przez Ministerstwo Sportu i Turystyki.

Więcej informacji na temat projektu KIBICE RAZEM dostępnych jest na stronie internetowej:



[www.kibice-razem.pl](http://www.kibice-razem.pl)

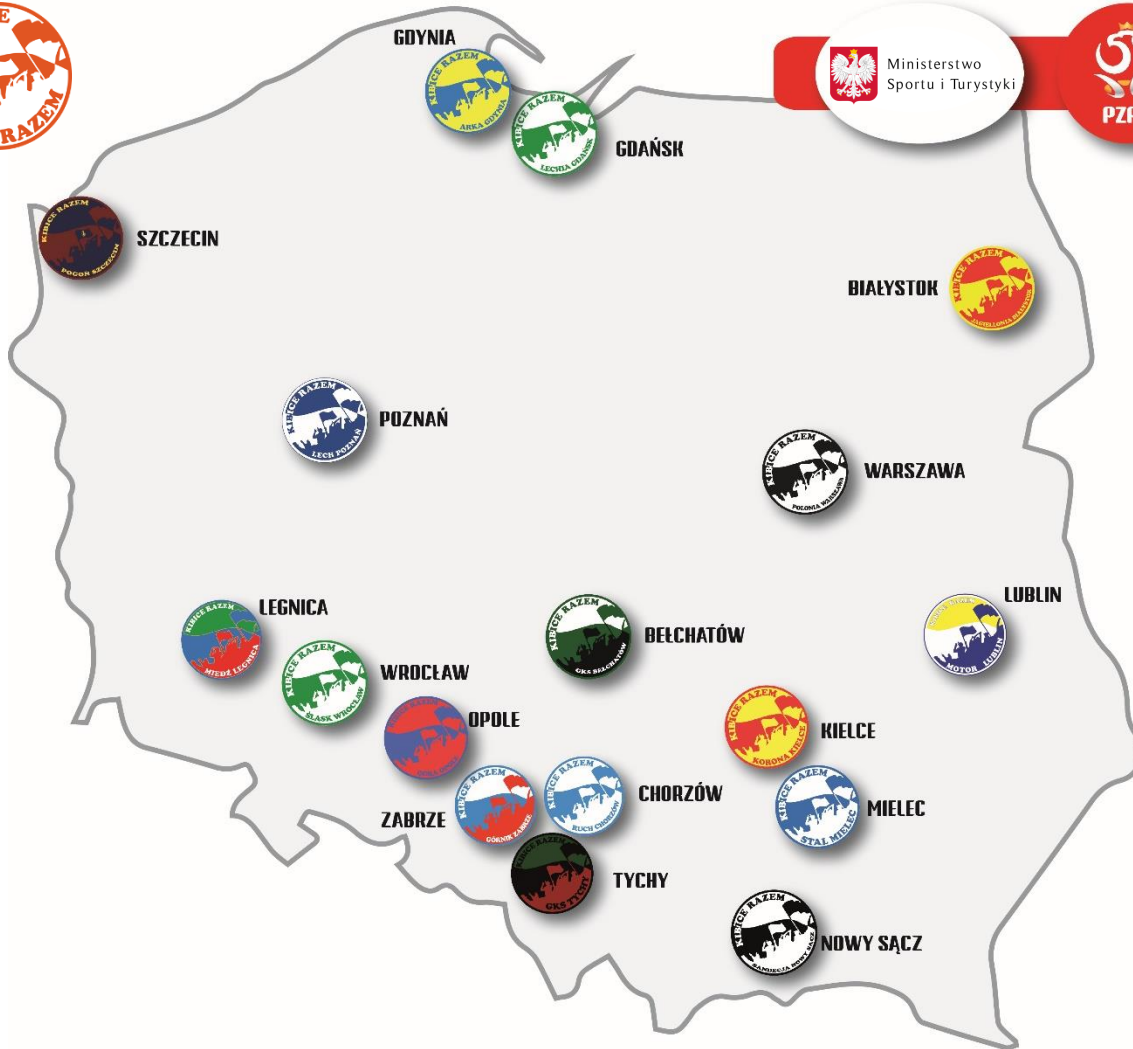


Ministerstwo  
Sportu i Turystyki





## OŚRODKI KIBICE RAZEM



## KIBICE RAZEM

- BIAŁYSTOK
- BELCHATÓW
- CHORZÓW
- WROCŁAW
- GOYNIA
- KIELCE
- LEGNICA
- LUBLIN
- MIELEC
- NOWY SĄCZ
- OPOLE
- POZNAŃ
- SZCZECIN
- TYCHY
- WARSZAWA
- WROCŁAW
- ZABRZE



## INCYDENTY

## MECZE Z INCYDENTAMI / EKSTRAKLASA



Podczas **296 meczów** w Ekstraklasie w trakcie całego Sezonu 2017/18 najczęściej występowały incydenty związane z obraźliwymi / wrogimi okrzykami (podczas 233 meczów) oraz związane z użyciem środków pirotechnicznych (podczas 70 meczów). Zbyt późne przybycie kibiców na mecz miało miejsce podczas 31 meczów.

Rzucanie przedmiotami, w kierunku murawy lub w inne sektory miało miejsce podczas 31 meczów. Działania związane z wandalizmem na obiekcie wystąpiły podczas 21 meczów.



**26 meczów (na 296) | 8,8%** podczas których odnotowano przerwanie zawodów ze względu na wystąpienie incydentów (przede wszystkim związanych z użyciem środków pirotechnicznych)

**6 meczów (na 296) | 2,0%** podczas których odnotowano zakłócenie porządku na stadionie

## MECZE Z INCYDENTAMI / I LIGA

?

Podczas **306 meczów w I lidze w trakcie całego Sezonu 2017/18** najczęściej występowały incydenty związane z obraźliwymi / wrogimi okrzykami (podczas 140 meczów) oraz związane ze zbyt późnym przybyciem kibiców na mecz (podczas 40 meczów).

Użycie środków pirotechnicznych miało miejsce podczas 29 meczów.



**4 mecze (na 306) | 1,3 %** podczas których odnotowano przerwanie zawodów ze względu na wystąpienie incydentów

**4 mecze (na 306) | 1,3 %** podczas których odnotowano zakłócenie porządku na stadionie

## MECZE Z INCYDENTAMI / II LIGA

?

Podczas **306 meczów w II lidze w trakcie całego Sezonu 2017/18** najczęściej występowały incydenty związane z obraźliwymi / wrogimi okrzykami (podczas 93 meczów) oraz związane ze zbyt późnym przybyciem kibiców na mecz (podczas 38 meczów).

Użycie środków pirotechnicznych miało miejsce podczas 26 meczów.



**5 meczów (na 306) | 1,6%** podczas których odnotowano przerwanie zawodów ze względu na wystąpienie incydentów

**1 mecz (na 306) | 0,3 %** podczas którego odnotowano zakłócenie porządku na stadionie

## FAIR PLAY



**Ranking FAIR PLAY** służy promowaniu zasad fair play w poszczególnych klasach rozgrywkowych meczów piłki nożnej. Kryteria rankingu uwzględniają styl i zachowanie piłkarzy, oficjeli i kibiców. Brane są pod uwagę następujące elementy: czerwone i żółte kartki, gra pozytywna, zachowanie wobec przeciwników, zachowanie wobec sędziów, zachowanie ławki rezerwowych, zachowanie publiczności.

## Klasyfikacja Fair Play

### Ekstraklasa

Bruk-Bet Termalica Nieciecza	<b>7,350</b>
Wisła Płock	<b>7,224</b>
Górnik Zabrze	<b>7,103</b>
Jagiellonia Białystok	<b>7,088</b>
Piast Gliwice	<b>7,085</b>
Korona Kielce	<b>7,015</b>
Zagłębie Lubin	<b>6,982</b>
Śląsk Wrocław	<b>6,971</b>
Cracovia	<b>6,897</b>
Sandecja Nowy Sącz	<b>6,879</b>
Arka Gdynia	<b>6,862</b>
Pogoń Szczecin	<b>6,860</b>
Legia Warszawa	<b>6,781</b>
Wisła Kraków	<b>6,736</b>
Lechia Gdańsk	<b>6,711</b>
Lech Poznań	<b>6,686</b>

### I Liga

Wigry Suwałki	<b>7,456</b>
Puszcza Niepołomice	<b>7,341</b>
Olimpia Grudziądz	<b>7,317</b>
Podbeskidzie Bielsko-Biała	<b>7,297</b>
Raków Częstochowa	<b>7,208</b>
Ruch Chorzów	<b>7,199</b>
Miedź Legnica	<b>7,138</b>
Zagłębie Sosnowiec	<b>7,101</b>
Pogoń Siedlce	<b>7,064</b>
Górnik Łęczna	<b>7,053</b>
Chrobry Głogów	<b>7,046</b>
Stomil Olsztyn	<b>7,040</b>
Odra Opole	<b>7,027</b>
GKS Katowice	<b>6,972</b>
Stal Mielec	<b>6,922</b>
Chojniczanka Chojnice	<b>6,884</b>
GKS Tychy	<b>6,796</b>
Drutex-Bytovia Bytów	<b>6,740</b>

### II Liga

Siarka Tarnobrzeg	<b>7,456</b>
Rozwój Katowice	<b>7,418</b>
Legionovia Legionowo	<b>7,399</b>
GKS 1962 Jastrzębie	<b>7,309</b>
Znicz Pruszków	<b>7,303</b>
Garbarnia Kraków	<b>7,296</b>
ROW 1964 Rybnik	<b>7,208</b>
Gryf Wejherowo	<b>7,195</b>
Błękitni Stargard	<b>7,133</b>
Olimpia Elbląg	<b>7,071</b>
Radomiak Radom	<b>7,070</b>
Wisła Puławy	<b>7,056</b>
Stal Stalowa Wola	<b>6,998</b>
GKS Bełchatów	<b>6,976</b>
MKS Kluczbork	<b>6,974</b>
ŁKS Łódź	<b>6,917</b>
Gwardia Koszalin	<b>6,914</b>
Warta Poznań	<b>6,745</b>

# ORGANIZACJA I STAN BEZPIECZEŃSTWA MECZÓW PIŁKI NOŻNEJ SZCZEBŁA CENTRALNEGO PZPN – SEZON 2017/18



**ŁĄCZY NAS PIŁKA**

- 
- OFICJALNY SPRZĘT
- 
- 
- inkciarz.pl
- OFICJALNY REPER
- 
- 
- OFICJALNY REPER



## FINAŁ PUCHARU POLSKI 2017/2018

Już po raz piąty finał Pucharu Polski odbył się na PGE Narodowym. 2 maja 2018 roku Arka Gdynia zmierzyła się z Legią Warszawa.



- Liczba widzów: **47 037**  
w tym kibice w sektorach dedykowanych  
Arka Gdynia – **8 500**  
Legia Warszawa – **10 500**
- Liczba stewardów (członków służby informacyjnej): **558**
- Liczba stewardów (członków służby porządkowej): **652**
- Liczba zaangażowanych funkcjonariuszy Policji: ok. **1000**

## MISTRZOSTWA ŚWIATA FIFA U-20 POLSKA 2019

W dniu 16 marca 2018 r. w Bogocie, Komitet Wykonawczy FIFA zdecydował o przyznaniu Polsce organizacji finałów Mistrzostw Świata FIFA U-20 World Cup. 52 mecze drugiej największej imprezy FIFA odbędą się od 23 maja do 15 czerwca 2019 r.

# FIFA®



## FIFA U-20 WORLD CUP POLAND 2019



Termin:  
**23 maja – 15 czerwca 2019 r.**  
Liczba drużyn:  
**24**  
Liczba stadionów:  
**6**  
Aplikacja konkursowa:  
**3300 stron, 17 kg**



## FINAŁ LIGI EUROPY UEFA 2020

W dniu 24 maja w Kijowie, Komitet Wykonawczy UEFA zdecydował o przyznaniu Polsce organizacji finału Ligi Europy UEFA w 2020 roku. Decydujący mecz prestiżowych europejskich rozgrywek zostanie rozegrany w Gdańsku w dniu 27 maja 2020 r.



Termin:  
**27 maja 2020 r.**  
Stadion:  
**Stadion Energa Gdańsk**



### UEFA EUROPA LEAGUE FINAL 2020

## SEMINARIUM WARSZATOWE UEFA

10-12 kwietnia 2018 r. w Serocku k. Warszawy odbyło się Seminarium warsztatowe UEFA nt. pirotechniki. W wydarzeniu uczestniczyli przedstawiciele klubów piłkarskich szczebla centralnego i Policji oraz zaproszeni goście.



Zobacz relację z wydarzenia na kanale „Łączy nas piłka”

### TEMATYKA SEMINARIUM

- Problem pirotechniki podczas meczów piłki nożnej
- Strategie i taktyki zapobiegania
- Strategie i taktyki przerywania
- Taktyki reakcji
- Rodzaje środków pirotechnicznych używanych podczas meczów piłki nożnej
- Używający i sposoby używania środków pirotechnicznych
- Zmiana zachowania kibiców
- Ramy prawne

Podsumowanie z seminarium warsztatowego UEFA nt. pirotechniki dostępne jest [tutaj](#).

## KONFERENCJA „BEZPIECZNY STADION”

Konferencja odbywa się corocznie od 2001 roku w Kielcach. Oprócz merytorycznej rozmowy o najważniejszych zjawiskach w zakresie organizacji i bezpieczeństwa meczów piłki nożnej to także miejsce uroczystej Gali Fair Play.



### XVIII Konferencja „Bezpieczny stadion”

Targi Kielce, 25.10.2018 r.

  
**Targi Kielce**  
exhibition & congress centre

  
**PZPN**

## SZKOLENIA PZPN W ZAKRESIE ORGANIZACJI I BEZPIECZEŃSTWA

Polski Związek Piłki Nożnej stale rozwija ofertę szkoleniową w zakresie organizacji i bezpieczeństwa imprez sportowych. Od 2011 roku w szkoleniach prowadzonych w oparciu o pakiety szkoleniowe PZPN wzięło udział blisko 25 000 osób.



### STEWARDING

NAJWYŻSZA JAKOŚĆ ORGANIZACJI IMPREZ



(pierwsze wydanie: 2011  
drugie wydanie: 2016)

Centralny Kurs Trenerów Stewardów  
Liczba szkoleń w latach 2011-2018: **15**  
Liczba przeszkolonych osób: **280**

**XVI Kurs odbędzie się w styczniu 2019 roku. Szczegóły wkrótce [tutaj](#).**

Szkolenia Stewardów  
Liczba szkoleń w latach 2011-2018: **642**  
Liczba przeszkolonych osób: **24 026**



Zobacz materiał nt. stewardingu na kanale „Łączy nas piłka”



### SPIKER

PAKIET SPIKERA PZPN



(pierwsze wydanie: 2016)

Centralne Kursy Spikerskie  
Liczba szkoleń w latach 2016-2018: **4**  
Liczba przeszkolonych osób: **109**


**V Kurs odbędzie się w dn. 6-9 grudnia 2018 roku. Szczegóły [tutaj](#).**

Szkolenia Spikerów WZPN  
(na podstawie Pakietu Spikera PZPN)  
Liczba szkoleń w latach 2016-2018: **11**  
Liczba przeszkolonych osób: **205**



Zobacz materiał nt. pakietu na kanale „Łączy nas piłka”

Wszystkich zainteresowanych udziałem w szkoleniach PZPN zapraszamy do kontaktu z nami: [bezpieczenstwo@pzpn.pl](mailto:bezpieczenstwo@pzpn.pl)



**DEPARTAMENT ORGANIZACJI IMPREZ, BEZPIECZEŃSTWA I INFRASTRUKTURY PZPN**