



**PZPN**

*Łączy nas piłka*



**EKSTRAKLASA**



**1 LIGA**

**Nice**



**2 LIGA**

**PZPN**

# RAPORT

dotyczący organizacji i stanu bezpieczeństwa meczów piłki nożnej szczebla centralnego PZPN

## SEZON 2016/17



**DEPARTAMENT ORGANIZACJI IMPREZ, BEZPIECZEŃSTWA I INFRASTRUKTURY PZPN**

Szanowni Państwo,

Świeżo po zakończeniu dużego międzynarodowego turnieju w Polsce, Mistrzostw Europy UEFA EURO U21, a tuż przed startem nowego sezonu Ekstraklasy, mamy zaszczyt zaprezentować opinii publicznej Raport dotyczący organizacji i stanu bezpieczeństwa meczów piłki nożnej szczebla centralnego PZPN za sezon 2016/17. Jest to już czwarta edycja Raportu, który powstaje w oparciu o oficjalną dokumentację meczową – raporty Delegatów Meczowych PZPN i Klubowych Koordynatorów ds. Współpracy z Kibicami (SLO) – a także o obserwacje i analizy pracowników Departamentu Organizacji Imprez, Bezpieczeństwa i Infrastruktury PZPN. W procesie przygotowania raportu posiłkowaliśmy się 2380 dokumentami stworzonymi przez osoby bezpośrednio zaangażowane w organizację i zabezpieczenie setek, jeśli nie tysięcy meczów piłki nożnej w Polsce. Ponadto, po raz pierwszy skorzystaliśmy z doświadczeń sędziów, którzy ocenili stan przygotowania boisk goszczących rozgrywki szczebla centralnego PZPN w sezonie 2016/17.

Czwarta edycja Raportu pozwala na wyciągnięcie pierwszych wniosków w odniesieniu do kierunku rozwoju imprez piłkarskich w Polsce. Wnioski te są bardzo pozytywne. Z roku na rok wzrasta profesjonalizacja klubów sportowych, a w ślad za nią idą namacalne zmiany organizacyjne i społeczne. Rzecz jasna nikogo nie uprawnia to do spoczęcia na laurach. Chociaż polska piłka spełnia już dziś wszelkie międzynarodowe normy w wymiarze organizacji i bezpieczeństwa, to mamy świadomość, że praca na tym specyficznym obszarze jest niekończącym się procesem prób, ulepszeń i nauki na własnych błędach.


Dlatego chciałbym wyrazić nadzieję, że Raport, który przekazujemy na Państwa ręce, zostanie potraktowany przez kluby piłkarskie w Polsce nie tylko jako pochwała za świetnie wykonaną pracę, lecz również jako materiał do dalszych analiz i zachęta do ciągłego udoskonalania przyjętych rozwiązań.



**Zbigniew BONIEK**

Prezes Polskiego Związku Piłki Nożnej

## SPIS TREŚCI

 Kliknij na zdjęcie, aby bezpośrednio przejść do danego obszaru Raportu



2

**WPROWADZENIE**



10

**SZCZEBEL CENTRALNY**



11

**FREKWENCJA**



19

**INFRASTRUKTURA**



43

**ORGANIZACJA**



68

**BEZPIECZEŃSTWO  
ZABEZPIECZENIE**



74

**KIBICE GOŚCI**



92

**INCYDENTY**

## WPROWADZENIE

237 kibiców

- 57

72 kibiców

+ 6



**RAPORT 2015/16**



**Departament Organizacji Imprez, Bezpieczeństwa i Infrastruktury PZPN** (dalej DOIBI) odpowiada za system oraz wytyczne odnośnie organizacji i bezpieczeństwa meczów piłki nożnej oraz infrastruktury stadionowej na szczeblu centralnym. Rolą DOIBI jest budowanie spójnego systemu organizacji i bezpieczeństwa rozgrywek piłkarskich w Polsce oraz przekazywanie Klubom piłkarskim know-how i najlepszych europejskich praktyk w przedmiotowym zakresie. Jednocześnie DOIBI pełni funkcję ośrodka koordynującego współpracę i dialog ze środowiskiem kibiców piłki nożnej.

**Niniejszy raport uwzględnia zmiany w wybranych obszarach w stosunku do poprzedniego sezonu 2015/16.** Różnice przedstawione są w dodatkowych panelach bocznych. Odnośnik do poprzedniej edycji raportu znajduje się obok.

## LICZBY I FAKTY (1/4)

- Raport zbiorczy został opracowany na podstawie **2380** indywidualnych raportów / ankiet Delegatów Meczowych PZPN, Sędziów, SLO (Klubowych koordynatorów ds. współpracy z kibicami).
- W sezonie 2016/17 odbyło się **908 meczów ligowych** na szczeblu centralnym PZPN („Lotto Ekstraklasa” dalej Ekstraklasa, „Nice 1 liga” dalej „I liga”, II liga).
- Średnia frekwencja na meczu wzrosła o **557 widzów** w Ekstraklasie oraz o **872 widzów** w I lidze. W II lidze odnotowano spadek średniej frekwencji o **376 widzów**.
- Wszystkie mecze w Ekstraklasie były transmitowane w TV (100% wszystkich meczów). W przypadku I ligi zrealizowano transmisję TV / internet podczas 89 meczów (29% wszystkich meczów), zaś w przypadku II ligi zrealizowano transmisję TV / internet podczas 95 meczów (31% wszystkich meczów).
- Najwyższe średnie frekwencje osiągnęły kluby: **Legia Warszawa** (20 455 widzów / mecz w Ekstraklasie), **Górnik Zabrze** (10 689 widzów / mecz w I lidze) oraz **Radomiak Radom** (2 755 widzów / mecz w II lidze). Średnia frekwencja na meczach **Górnika Zabrze** w I lidze była wyższa niż w 11 klubach Ekstraklasy, zaś średnia frekwencja na meczach **Radomiaka Radom** w II lidze była wyższa niż w 13 klubach I ligi.
- Rekordy frekwencji na poszczególnych szczeblach rozgrywek odnotowano podczas meczów: **Lech Poznań – Legia Warszawa** (41 026 widzów), **Górnik Zabrze – GKS Katowice** (20 987 widzów), **Radomiak Radom – Odra Opole** (3 878 widzów).



## LICZBY I FAKTY (2/4)



- Do najbardziej gościnnych klubów przyjmujących kibiców gości należały: **Legia Warszawa** (11 076 przyjętych kibiców gości w Ekstraklasie), **Górnik Zabrze** (1 684 przyjętych kibiców gości w I lidze) oraz **Polonia Warszawa** (1 441 przyjętych kibiców gości w II lidze).
- Do najliczniejszych grup kibiców podróżujących za swoją drużyną (autoryzowanych) należały **Lech Poznań** (13 920 kibiców na wyjazdach), **GKS Katowice** (6 788 kibiców na wyjazdach) oraz **Radomiak Radom** (1 805 kibiców na wyjazdach).
- Jeśli kibice podążali za swoją drużyną na mecz wyjazdowy to w grupie średnio: **256 osób (Ekstraklasa), 82 osoby (I liga), 41 osób (II liga)**. Największy wzrost liczebności grupy wyjazdowej odnotowano w I lidze (wzrost o 27 os. w porównaniu do poprzedniego sezonu).
- **61% meczów** w Ekstraklasie, **48% meczów** w I lidze oraz **50% meczów** w II lidze odbyło się przy obecności zorganizowanej / autoryzowanej grupy kibiców gości.
- Średni czas wpuszczania zorganizowanej / autoryzowanej grupy kibiców gości na stadion w sezonie 2016/17 wyniósł **44 minuty** w Ekstraklasie, **24 minuty** w I lidze oraz **22 minuty** w II lidze.

## LICZBY I FAKTY (3/4)

- W ogólnej ocenie **organizacji meczów** cztery kluby Ekstraklasy oraz dwa kluby I ligi uzyskały ocenę 5.0 i wyżej: Piast Gliwice, Lechia Gdańsk, Bruk-Bet Termalica Nieciecza, Lech Poznań, Podbeskidzie Bielsko-Biała, Górnik Zabrze.
- **Brudne krzeselka** dla widzów odnotowano aż 6rotnie na stadionie Pogoni Szczecin.
- Najlepiej ocenianymi **spikerami** na poszczególnych szczeblach rozgrywek byli spikerzy klubów: Pogoń Szczecin / Ruch Chorzów, Podbeskidzie Bielsko-Biała oraz GKS Bełchatów.
- Najlepiej ocenianymi **kierownikami ds. bezpieczeństwa** na poszczególnych szczeblach rozgrywek byli kierownicy klubów: Bruk-Bet Termalica Nieciecza / Piast Gliwice, Podbeskidzie Bielsko-Biała, Rozwój Katowice.
- W opinii sędziów najlepiej przygotowane **boiska** posiadały następujące kluby (ocena 5.0 i wyżej): Lechia Gdańsk, Zagłębie Lubin, Bruk-Bet Termalica Nieciecza, Legia Warszawa, Górnik Zabrze / Podbeskidzie Bielsko-Biała, Miedź Legnica, Zagłębie Sosnowiec, GKS Bełchatów.



## LICZBY I FAKTY (4/4)



- **162 mecze** spośród 908 (18%) zostały zakwalifikowane jako imprezy masowe podwyższonego ryzyka (głównie na podstawie opinii Policji). Oznacza to, że organizatorzy musieli zapewnić większą liczbę służb informacyjnych / porządkowych oraz nie mogli prowadzić sprzedaży piwa do 3,5%. Władze samorządowe Płocka aż 10rotnie kwalifikowały mecze **Wisły Płock** jako imprezy masowe podwyższonego ryzyka.
- **Średnia liczba stewardów i funkcjonariuszy Policji** zabezpieczających mecze wyniosła w Ekstraklasie - 239 stewardów, 224 funkcjonariuszy Policji, w I lidze - 85 stewardów, 71 funkcjonariuszy Policji, w II lidze - 34 stewardów, 52 funkcjonariuszy Policji.
- Podczas **30 meczów** przerwano / wstrzymano zawody sportowe (3,3% wszystkich meczów - głównie ze względu na użycie środków pirotechnicznych), zaś dowodzenie / zarządzanie imprezą masową zostało przekazane Policji podczas **15 meczów** (1,7 % wszystkich meczów).
- **Najczęstszymi incydentami** na meczach było wnoszenie wrogich / wulgarnych okrzyków (54% meczów), użycie środków pirotechnicznych (15% meczów) oraz zbyt późne przybycie kibiców na stadion (15% meczów).
- Najwyższe oceny w kategorii **Fair Play** uzyskały kluby: Termalica Bruk-Bet Nieciecza, Podbeskidzie Bielsko-Biała oraz Siarka Tarnobrzeg.



## FILOZOFIA BEZPIECZEŃSTWA



Zgodnie z przyjętym systemem organizacji i bezpieczeństwa meczów piłki nożnej realizowanym przez PZPN, efektywna organizacja meczu rozumiana jest przez pryzmat trzech powiązanych ze sobą, równie ważnych komponentów: **bezpieczeństwo / obsługa / zabezpieczenie**.

### BEZPIECZEŃSTWO

Skuteczna polityka informacyjna

Nowoczesna infrastruktura

Brak ogrodzeń i płotów  
na sektorach i wokół boiska

Oznakowanie stadionu

Zintegrowane zarządzanie  
i gotowe plany awaryjne

Kontrola przy wejściach

Zarządzanie przepływem tłumu

Interakcja Policji i Stewardów  
z uczestnikami meczu

Ratownictwo medyczne

### OBŚŁUGA

Komfort kibica i troska  
o jego dobre samopoczucie

Profesjonalna organizacja  
i logistyka meczu

Dogodna droga na stadion  
- wygodny transport

Profesjonalnie przygotowane parkingi

Biuletyny i programy meczowe dla kibiców

Profesjonalni Stewardzi  
- wizytówka organizatora

Przyjazne zaplecze - bufety, sanitariaty,  
depozyty

Rozrywka - imprezy towarzyszące

Efektywny i przyjazny serwis

### ZABEZPIECZENIE

Profesjonalny plan zabezpieczenia

Zintegrowana, ciągła, dynamiczna  
analiza ryzyka

Wykorzystanie informacji  
operacyjnych Policji

Ochrona dla wszystkich  
(kibice, dziennikarze, oficjele itp.)

Wczesne zapobieganie  
negatywnym zdarzeniom

Segregacja kibiców  
na podstawie analizy ryzyka

Plany kryzysowe

Przeciwdziałanie zagrożeniu  
terrorystycznemu

Eliminacja chuliganów ze środowiska  
piłkarskiego

## SZCZEBEL CENTRALNY PZPN



16 drużyn

296 meczów

Każdy klub wystąpił w roli gospodarza podczas 18 lub 19 meczów



18 drużyn

306 meczów

Każdy klub wystąpił roli gospodarza podczas 17 meczów

\*Zestawienie nie uwzględnia meczów barażowych.



18 drużyn

306 meczów

Każdy klub wystąpił roli gospodarza podczas 17 meczów

\*Zestawienie nie uwzględnia meczów barażowych.

## FREKWENCJA



**296 meczów**

Całkowita frekwencja  
w sezonie

+ 154 592

**2 845 713**

Średnia frekwencja  
na 1 mecz

+ 557

**9 679\***

*\*średnia ustalona na podstawie 294 meczów, które odbyły się bez ograniczeń formalnych w zakresie udziału publiczności*



**306 meczów**

+ 302 791

**790 742**

+ 872

**2 584**



**306 meczów**

- 96 790

**256 472**

- 376

**838**

## REKORDY FREKWENCJI

### Rekordy frekwencji



**41 026 (28. kolejka)**  
**Lech Poznań**  
– Legia Warszawa

### Najwyższa średnia frekwencja



**20 455** / Legia Warszawa  
wizdów na mecz (średnia)



**20 987 (31. kolejka)**  
**Górník Zabrze**  
– GKS Katowice



**10 689** / Górnik Zabrze  
wizdów na mecz (średnia)



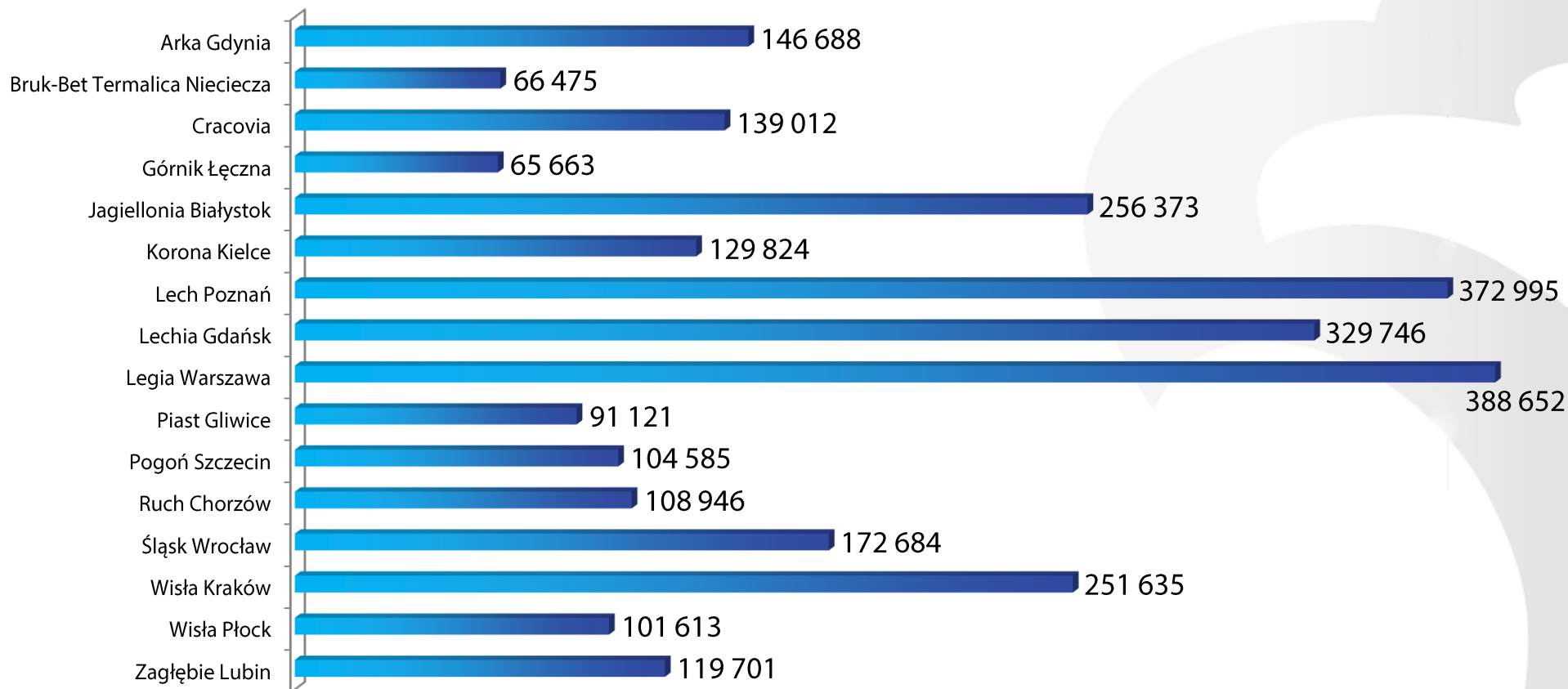
**3 878 (27. kolejka)**  
**Radomiak Radom**  
– Odra Opole



**2 755** / Radomiak Radom  
wizdów na mecz (średnia)

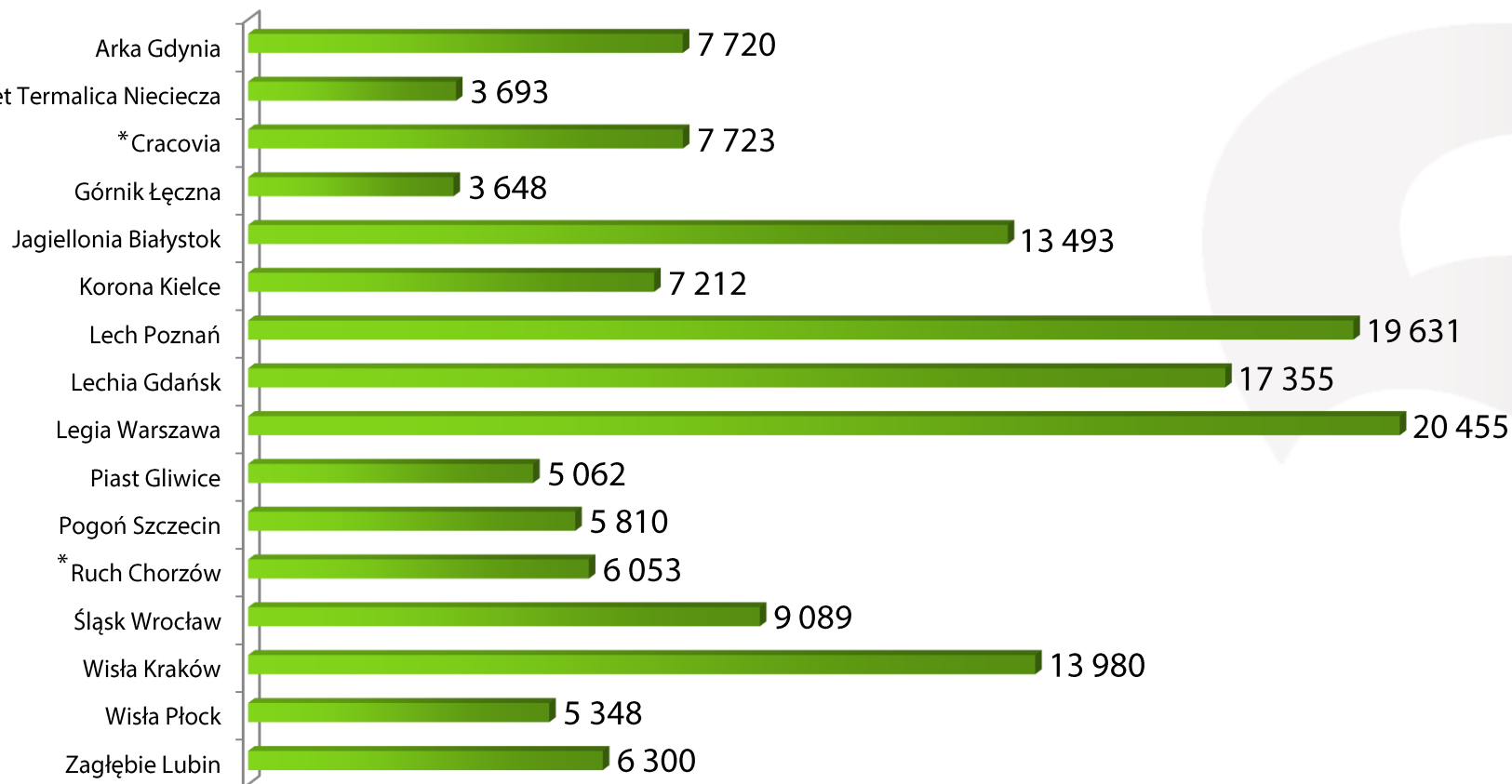
## FREKWENCJA (Ekstraklasa)

całkowita na poszczególnych stadionach w sezonie



## FREKWENCJA (Ekstraklasa)

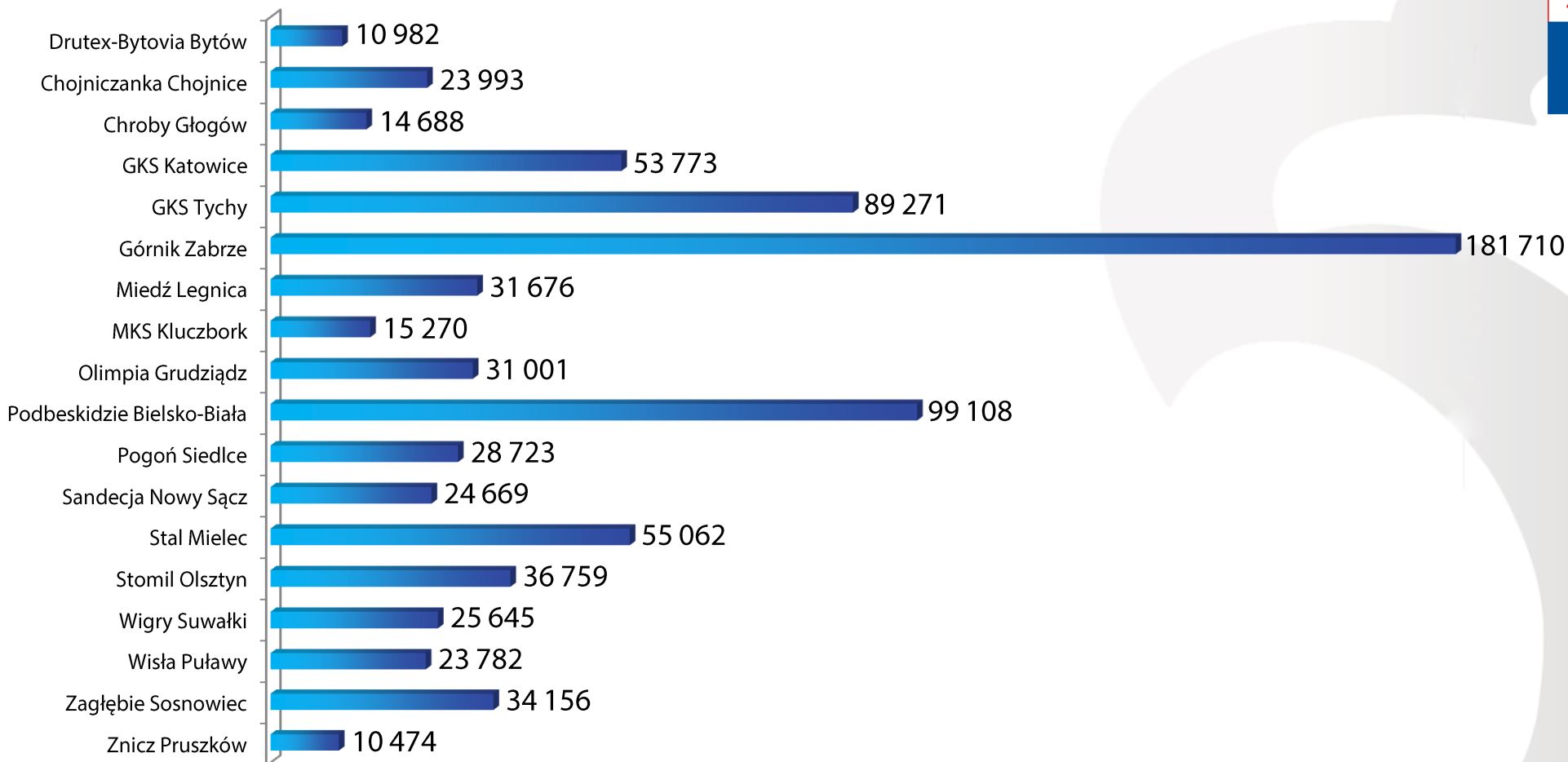
średnia na 1 mecz na poszczególnych stadionach w sezonie



\* średnia uwzględnia mecze, który odbyły się bez udziału publiczności

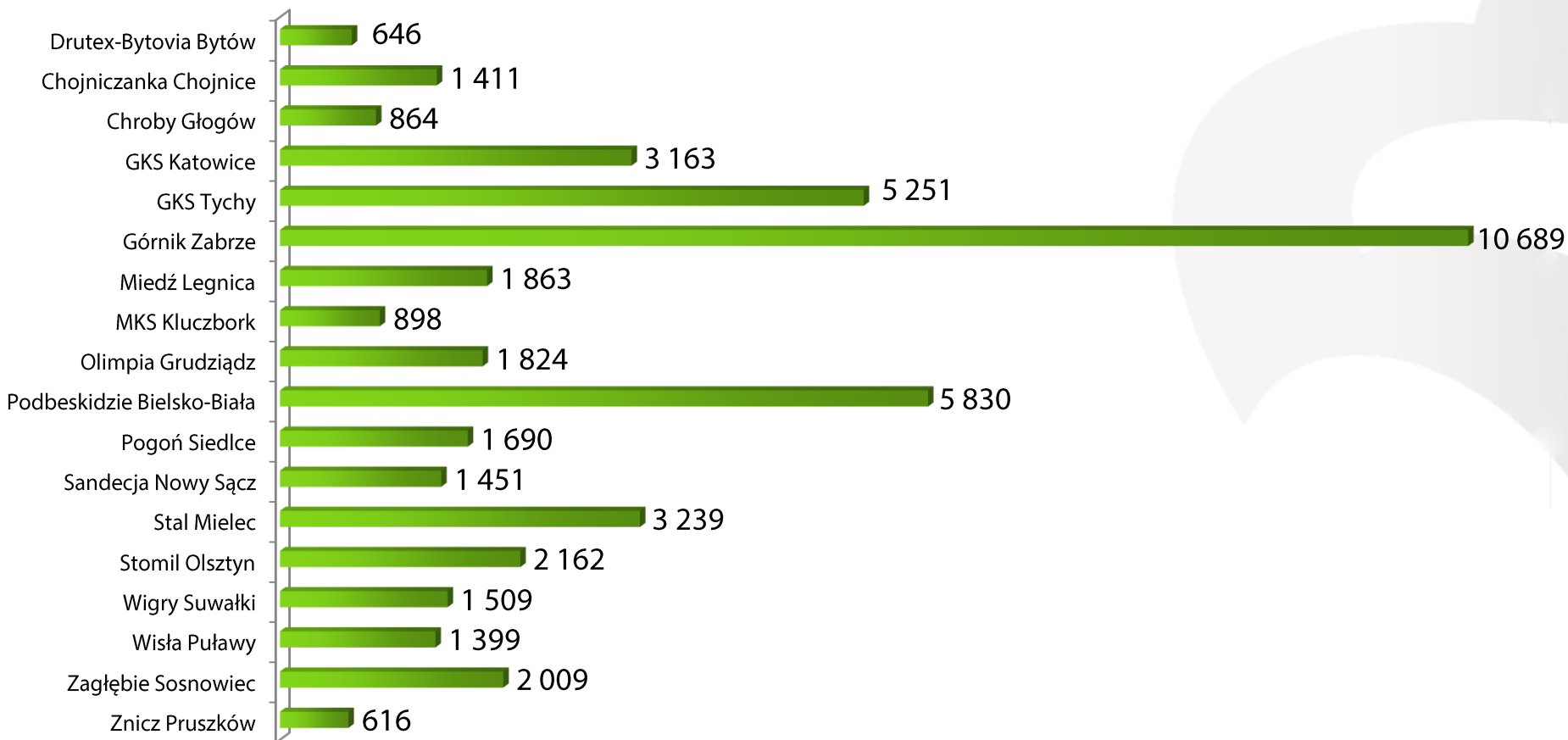
## FREKWENCJA (I liga)

całkowita na poszczególnych stadionach w sezonie



## FREKWENCJA (I liga)

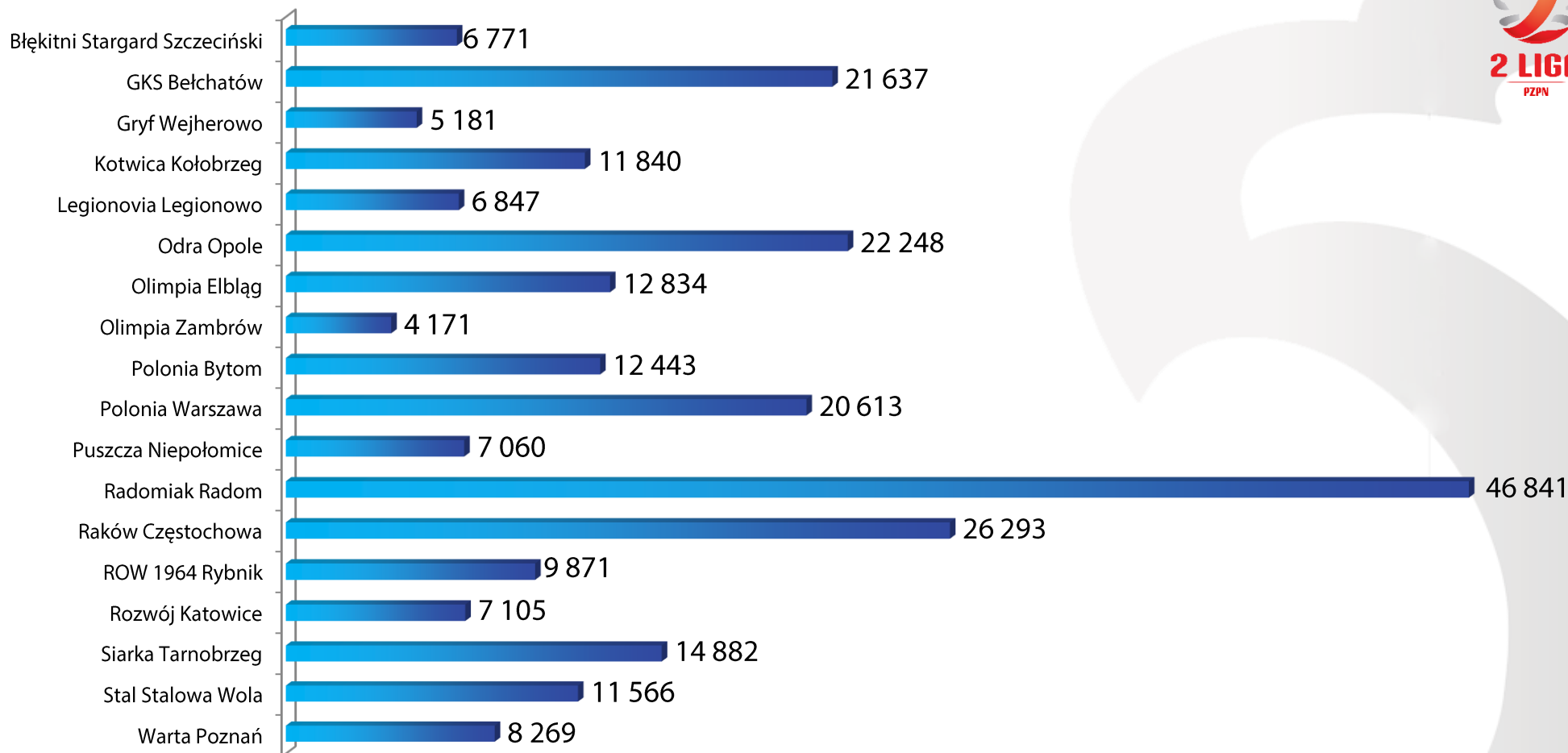
średnia na 1 mecz na poszczególnych stadionach w sezonie





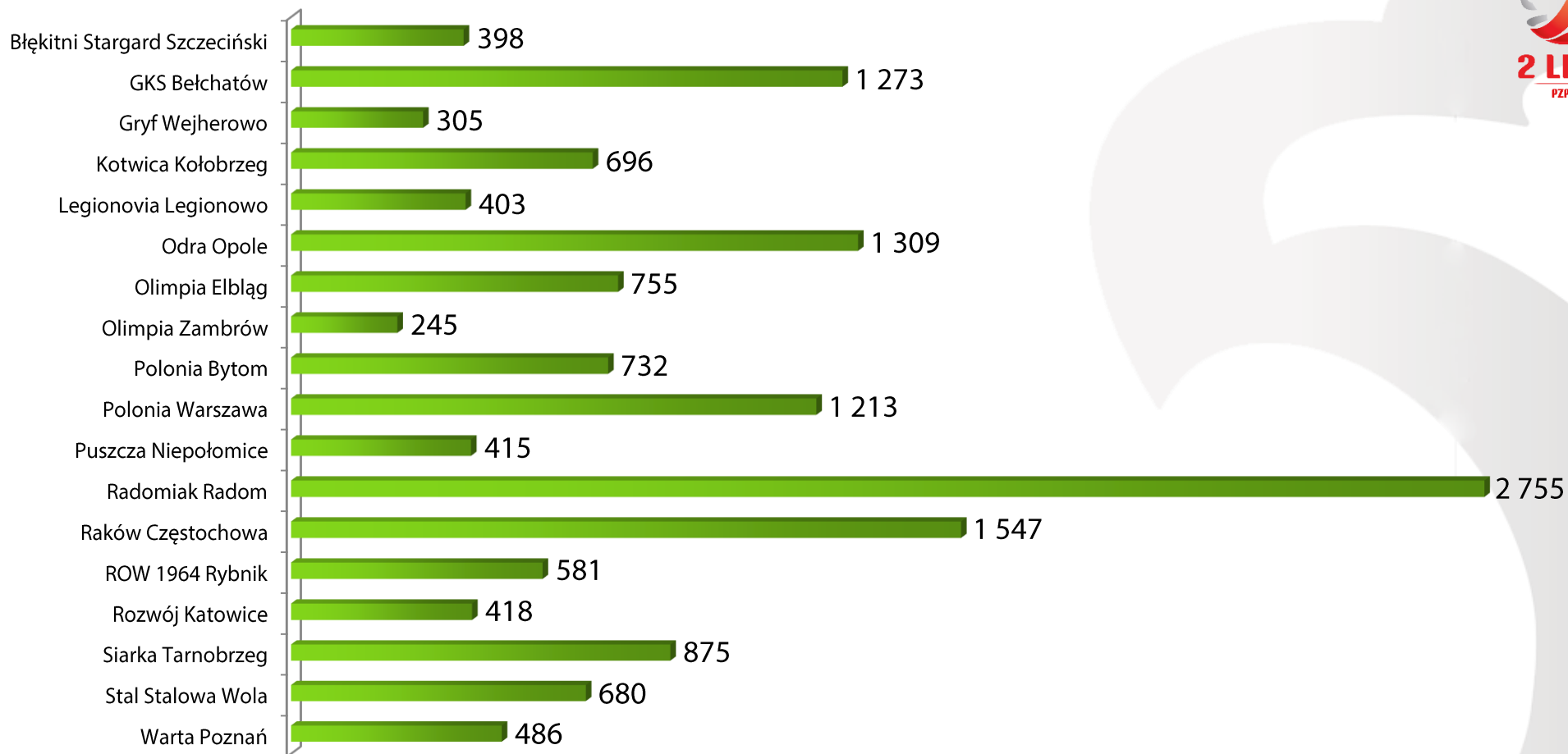
## FREKWENCJA (II liga)

całkowita na poszczególnych stadionach w sezonie



## FREKWENCJA (II liga)

średnia na 1 mecz na poszczególnych stadionach w sezonie





## **INFRASTRUKTURA**

## PARKINGI (KIBICE)

Odpowiednie przygotowanie **parkingów dla kibiców** jest bardzo ważnym elementem w obszarze zarządzania przepływem tłumu, a w szczególności, gdy dany mecz cieszy się dużym zainteresowaniem widzów. Przy ocenie tego zagadnienia Delegaci Meczowi PZPN brali pod uwagę m.in.: lokalizację / oddalenie parkingów względem stadionu, wielkość parkingów, ilość dróg wjazdowych i wyjazdowych, zarządzanie ruchem na parkingach, oznakowanie i czystość.



4,61

+0,10

4,27

+0,18

3,88

-0,11



Oceny przydzielane są w skali 1- 6

## Ocena parkingów dla kibiców

### Ekstraklasa

Lechia Gdańsk	5,26
Śląsk Wrocław	5,26
Bruk-Bet Termalica Nieciecza	5,22
Górnik Łęczna	5,17
Jagiellonia Białystok	5,05
Lech Poznań	4,79
Legia Warszawa	4,74
Piast Gliwice	4,72
Korona Kielce	4,67
Wisła Kraków	4,67
Zagłębie Lubin	4,53
Arka Gdynia	4,26
Ruch Chorzów	4,00
Wisła Płock	3,84
Pogoń Szczecin	3,83
Cracovia	3,78

### I Liga

GKS Tychy	5,00
Górnik Zabrze	4,94
Podbeskidzie Bielsko-Biała	4,94
Miedź Legnica	4,82
Chrobry Głogów	4,71
Pogoń Siedlce	4,71
Wigry Suwałki	4,71
Zagłębie Sosnowiec	4,53
Stal Mielec	4,41
GKS Katowice	4,24
Wisła Puławy	4,12
MKS Kluczbork	4,00
Drutex-Bytovia Bytów	3,94
Chojniczanka Chojnice	3,88
Olimpia Grudziądz	3,76
Stomil Olsztyn	3,47
Znicz Pruszków	3,41
Sandecja Nowy Sącz	3,35

### II Liga

Siarka Tarnobrzeg	4,82
Kotwica Kołobrzeg	4,41
GKS Bełchatów	4,29
Rozwój Katowice	4,18
Olimpia Zambrów	4,12
Puszcza Niepołomice	4,06
Radomiak Radom	4,06
ROW 1964 Rybnik	3,94
Stal Stalowa Wola	3,94
Polonia Bytom	3,82
Raków Częstochowa	3,76
Polonia Warszawa	3,71
Legionovia Legionowo	3,59
Błękitni Stargard Szczeciński	3,53
Olimpia Elbląg	3,53
Gryf Wejherowo	3,47
Odra Opole	3,35
Warta Poznań	3,18

 Oceny przydzielane są w skali 1-6

## PARKINGI (DRUŻYNY/OFICJELE)

Ważnym elementem organizacji każdego meczu jest przygotowanie i zabezpieczenie **miejsc parkingowych dla zawodników, sędziów i innych oficjeli**. Oznaczenie dróg dojazdowych oraz sposób zarządzania tymi obszarami stadionu mają duży wpływ na skuteczną i sprawną organizację meczu.



4,90

+0,10

4,44

-0,18

4,16

-0,02

 Oceny przydzielane są w skali 1- 6

## Ocena parkingów dla drużyn i oficjeli meczowych



### Ekstraklasa

Jagiellonia Białystok	5,37
Lechia Gdańsk	5,37
Śląsk Wrocław	5,37
Legia Warszawa	5,21
Górnik Łęczna	5,17
Piast Gliwice	5,17
Wisła Kraków	5,11
Bruk-Bet Termalica Nieciecza	5,06
Zagłębie Lubin	5,00
Lech Poznań	4,95
Cracovia	4,94
Arka Gdynia	4,58
Korona Kielce	4,50
Ruch Chorzów	4,33
Pogoń Szczecin	4,28
Wisła Płock	4,00



### I Liga

Podbeskidzie Bielsko-Biała	5,35
GKS Tychy	5,24
Górnik Zabrze	5,12
Miedź Legnica	5,00
Wigry Suwałki	4,94
Wisła Puławy	4,88
Chrobry Głogów	4,82
Zagłębie Sosnowiec	4,71
Stal Mielec	4,65
Pogoń Siedlce	4,47
MKS Kluczbork	4,29
GKS Katowice	4,24
Chojniczanka Chojnice	4,12
Olimpia Grudziądz	3,88
Drutex-Bytovia Bytów	3,82
Znicz Pruszków	3,71
Stomil Olsztyn	3,41
Sandecja Nowy Sącz	3,29



### II Liga

Olimpia Zambrów	4,94
Siarka Tarnobrzeg	4,94
Kotwica Kołobrzeg	4,82
GKS Bełchatów	4,76
Radomiak Radom	4,76
Rozwój Katowice	4,65
Puszcza Niepołomice	4,24
ROW 1964 Rybnik	4,24
Błękitni Stargard Szczeciński	4,00
Legionovia Legionowo	4,00
Stal Stalowa Wola	4,00
Polonia Bytom	3,94
Raków Częstochowa	3,94
Odra Opole	3,76
Polonia Warszawa	3,71
Gryf Wejherowo	3,65
Olimpia Elbląg	3,53
Warta Poznań	2,94

 Oceny przydzielane są w skali 1-6

## PRZYSTOSOWANIE OBIEKTU DLA KIBICÓW NIEPEŁNOSPRAWNYCH



4,67

b/z

4,20

+0,18

3,78

-0,12

Coraz więcej stadionów na świecie, a w szczególności w Europie, dostosowywanych jest do potrzeb **osób niepełnosprawnych**. Podstawowym zagadnieniem jest oczywiście infrastruktura. W tym obszarze wpływ na ocenę mają m.in.: łatwa dostępność terenu imprezy / stadionu dla osób poruszających się na wózkach inwalidzkich – brak stromych podjazdów czy innych przeszkód utrudniających poruszanie się na terenie imprezy (poczynając od bram wejściowych i parkingów zewnętrznych, na dostępie do miejsc siedzących na trybunach kończąc), udogodnienia w postaci obniżonych bufetów, specjalnie dostosowanych toalet, wydzielonych miejsc dla osób niepełnosprawnych i ich opiekunów czy też dostęp do tzw. audiodeskrypcji.

Oceny przydzielane są w skali 1- 6



## Ocena infrastruktury dla kibiców niepełnosprawnych



### Ekstraklasa

Śląsk Wrocław	5,42
Lechia Gdańsk	5,21
Lech Poznań	5,16
Jagiellonia Białystok	5,11
Cracovia	5,00
Górnik Łęczna	4,94
Wisła Kraków	4,94
Zagłębie Lubin	4,89
Piast Gliwice	4,83
Arka Gdynia	4,74
Legia Warszawa	4,74
Bruk-Bet Termalica Nieciecza	4,67
Korona Kielce	4,00
Pogoń Szczecin	3,78
Wisła Płock	3,63
Ruch Chorzów	3,61



### I Liga

Podbeskidzie Bielsko-Biała	5,41
Górnik Zabrze	5,24
GKS Tychy	5,00
Stal Mielec	4,71
Miedź Legnica	4,65
Chrobry Głogów	4,41
GKS Katowice	4,35
Wigry Suwałki	4,29
Wisła Puławy	4,29
Pogoń Siedlce	4,12
Zagłębie Sosnowiec	4,06
MKS Kluczbork	3,94
Znicz Pruszków	3,94
Chojniczanka Chojnice	3,71
Olimpia Grudziądz	3,59
Drutex-Bytovia Bytów	3,47
Stomil Olsztyn	3,24
Sandecja Nowy Sącz	3,12



### II Liga

Kotwica Kołobrzeg	4,35
Rozwój Katowice	4,35
GKS Bełchatów	4,24
Radomiak Radom	4,18
Puszcza Niepołomice	4,12
ROW 1964 Rybnik	4,12
Siarka Tarnobrzeg	4,12
Olimpia Zambrów	4,06
Raków Częstochowa	4,00
Olimpia Elbląg	3,76
Stal Stalowa Wola	3,71
Polonia Warszawa	3,47
Legionovia Legionowo	3,41
Polonia Bytom	3,41
Gryf Wejherowo	3,24
Odra Opole	3,24
Warta Poznań	3,18
Błękitni Stargard Szczeciński	3,12

 Oceny przydzielane są w skali 1-6

## PUNKTY DEPOZYTOWE

Za sprawą właściwego przygotowania i funkcjonowania **punktów depozytowych** skróceniu ulega czas oczekiwania kibiców (gości i gospodarzy), którzy pozostawiają określone przedmioty w takim miejscu. Delegat Meczowy PZPN sprawdza więc procedurę zdawania / odbierania rzeczy deponowanych (kupony depozytowe, czytelność regulaminu punktu depozytowego, liczba członków obsługi itp.), a także odpowiednią ilość punktów depozytowych, ich oznakowanie, rozmieszczenie i dostępność.



4,35

-0,02

4,05

b/z

3,65

-0,09



 Oceny przydzielane są w skali 1- 6

## Ocena funkcjonowania punktów depozytowych



### Ekstraklasa

Bruk-Bet Termalica Nieciecza	<b>5,00</b>
Lechia Gdańsk	<b>4,95</b>
Śląsk Wrocław	<b>4,95</b>
Wisła Kraków	<b>4,67</b>
Korona Kielce	<b>4,61</b>
Jagiellonia Białystok	<b>4,45</b>
Zagłębie Lubin	<b>4,42</b>
Górnik Łęczna	<b>4,39</b>
Arka Gdynia	<b>4,32</b>
Legia Warszawa	<b>4,29</b>
Lech Poznań	<b>4,21</b>
Cracovia	<b>4,03</b>
Ruch Chorzów	<b>4,03</b>
Pogoń Szczecin	<b>3,89</b>
Piast Gliwice	<b>3,86</b>
Wisła Płock	<b>3,53</b>



### I Liga

Podbeskidzie Bielsko-Biała	<b>5,32</b>
Górnik Zabrze	<b>5,12</b>
Miedź Legnica	<b>4,88</b>
GKS Tychy	<b>4,79</b>
Stal Mielec	<b>4,53</b>
Wigry Suwałki	<b>4,35</b>
Zagłębie Sosnowiec	<b>4,26</b>
Wisła Puławy	<b>4,06</b>
Chrobry Głogów	<b>3,97</b>
MKS Kluczbork	<b>3,91</b>
Drutex-Bytovia Bytów	<b>3,76</b>
GKS Katowice	<b>3,74</b>
Olimpia Grudziądz	<b>3,59</b>
Znicz Pruszków	<b>3,47</b>
Sandecja Nowy Sącz	<b>3,44</b>
Pogoń Siedlce	<b>3,41</b>
Chojniczanka Chojnice	<b>3,18</b>
Stomil Olsztyn	<b>3,06</b>



### II Liga

Siarka Tarnobrzeg	<b>4,41</b>
Polonia Bytom	<b>4,15</b>
ROW 1964 Rybnik	<b>4,12</b>
Rozwój Katowice	<b>4,09</b>
Puszcza Niepołomice	<b>3,88</b>
GKS Bełchatów	<b>3,85</b>
Radomiak Radom	<b>3,74</b>
Błękitni Stargard Szczeciński	<b>3,65</b>
Olimpia Elbląg	<b>3,62</b>
Raków Częstochowa	<b>3,62</b>
Stal Stalowa Wola	<b>3,59</b>
Olimpia Zambrów	<b>3,53</b>
Kotwica Kołobrzeg	<b>3,50</b>
Warta Poznań	<b>3,47</b>
Gryf Wejherowo	<b>3,44</b>
Legionovia Legionowo	<b>3,29</b>
Polonia Warszawa	<b>3,15</b>
Odra Opole	<b>2,62</b>

 Oceny przydzielane są w skali 1-6

## CIĄGI KOMUNIKACYJNE

Odpowiednio przygotowane i zarządzane ciągi komunikacyjne (promenady, korytarze, womitoria, schody itp.) służą szybkiemu i bezpiecznemu przemieszczaniu się publiczności, zarówno w sytuacji normalnej, jak i w sytuacji kryzysowej (np. ewakuacja stadionu). W tej kategorii na ocenę wpływ mają: obsługa i właściwe oznakowanie ciągów komunikacyjnych (w tym znaki ppoż.), ich odpowiednia szerokość, brak utrudnień i przeszkód (np. bariery, kolumny, instalacje tymczasowe, śmieci, ale też strome i długie schody).



4,55

-0,06

4,45

+0,18

4,21

-0,07

 Oceny przydzielane są w skali 1- 6

## Ocena ciągów komunikacyjnych



### Ekstraklasa

Śląsk Wrocław	5,11
Bruk-Bet Termalica Nieciecza	5,06
Górnik Łęczna	4,89
Korona Kielce	4,89
Piast Gliwice	4,83
Lechia Gdańsk	4,79
Wisła Kraków	4,72
Jagiellonia Białystok	4,68
Zagłębie Lubin	4,58
Lech Poznań	4,37
Arka Gdynia	4,32
Ruch Chorzów	4,28
Pogoń Szczecin	4,22
Legia Warszawa	4,21
Cracovia	4,17
Wisła Płock	3,74



### I Liga

Podbeskidzie Bielsko-Biała	5,29
Górnik Zabrze	5,24
GKS Tychy	5,00
Miedź Legnica	5,00
Pogoń Siedlce	5,00
Stal Mielec	4,76
Wigry Suwałki	4,65
Zagłębie Sosnowiec	4,59
Wisła Puławy	4,53
Chrobry Głogów	4,47
GKS Katowice	4,35
Drutex-Bytovia Bytów	4,06
MKS Kluczbork	4,06
Sandecja Nowy Sącz	4,06
Znicz Pruszków	3,94
Olimpia Grudziądz	3,88
Chojniczanka Chojnice	3,82
Stomil Olsztyn	3,41



### II Liga

Puszcza Niepołomice	4,76
Rozwój Katowice	4,76
Siarka Tarnobrzeg	4,76
GKS Bełchatów	4,59
Olimpia Zambrów	4,41
ROW 1964 Rybnik	4,41
Kotwica Kołobrzeg	4,24
Polonia Bytom	4,18
Radomiak Radom	4,18
Stal Stalowa Wola	4,18
Odra Opole	4,06
Polonia Warszawa	4,06
Olimpia Elbląg	4,00
Raków Częstochowa	3,94
Błękitni Stargard Szczeciński	3,88
Legionovia Legionowo	3,88
Warta Poznań	3,82
Gryf Wejherowo	3,65

 Oceny przydzielane są w skali 1-6

## WYJŚCIA BEZPIECZEŃSTWA



Ważnym elementem wpływającym na stan poczucia bezpieczeństwa podczas meczów piłki nożnej jest **obsługa wszystkich wejść i wyjść na stadionie (bramy, furtki)** - przede wszystkim tych, które mogą być wykorzystane jako drogi bezpieczeństwa (np. furtki prowadzące z trybun na płytę boiska). Na wypadek sytuacji awaryjnych niezwykle istotne jest, aby Stewardzi byli w stanie natychmiast otworzyć wszelkie wyjścia ewakuacyjne. Jeśli wyjścia te są zamknięte na stałe i nie są obsługiwane przez Stewardów, wówczas ocena tego aspektu organizacji jest niska.



4,36

-0,12

4,42

+0,21

4,16

+0,03

 Oceny przydzielane są w skali 1- 6

## Wyjścia bezpieczeństwa

### Ekstraklasa

Górnik Łęczna	5,11
Bruk-Bet Termalica Nieciecza	5,06
Piast Gliwice	5,06
Lechia Gdańsk	4,79
Korona Kielce	4,72
Wisła Kraków	4,67
Śląsk Wrocław	4,58
Jagiellonia Białystok	4,42
Pogoń Szczecin	4,28
Ruch Chorzów	4,28
Legia Warszawa	4,26
Wisła Płock	4,26
Zagłębie Lubin	4,11
Lech Poznań	3,89
Cracovia	3,78
Arka Gdynia	*

### I Liga

Podbeskidzie Bielsko-Biała	5,18
Pogoń Siedlce	4,88
GKS Tychy	4,82
Wisła Puławy	4,82
Wigry Suwałki	4,71
Zagłębie Sosnowiec	4,65
Drutex-Bytovia Bytów	4,59
Górnik Zabrze	4,59
Miedź Legnica	4,59
MKS Kluczbork	4,24
Stomil Olsztyn	4,24
Znicz Pruszków	4,24
Chrobry Głogów	4,12
GKS Katowice	4,12
Sandecja Nowy Sącz	4,12
Chojniczanka Chojnice	4,06
Olimpia Grudziądz	3,82
Stal Mielec	3,82

### II Liga

Siarka Tarnobrzeg	4,82
Rozwój Katowice	4,71
Radomiak Radom	4,65
Olimpia Zambrów	4,53
Puszcza Niepołomice	4,47
Polonia Bytom	4,41
Warta Poznań	4,29
Stal Stalowa Wola	4,24
Raków Częstochowa	4,18
Błękitni Stargard Szczeciński	4,12
Gryf Wejherowo	4,06
Polonia Warszawa	4,06
GKS Bełchatów	4,00
Olimpia Elbląg	4,00
ROW 1964 Rybnik	3,88
Legionovia Legionowo	3,59
Odra Opole	3,59
Kotwica Kołobrzeg	3,35

 Oceny przydzielane są w skali 1- 6

\*brak furtek bezpieczeństwa z trybun na boisko

## BUFETY

Stadiony to miejsca, gdzie kibice spędzają nawet kilka godzin w trakcie dnia meczowego. Dlatego też ważne jest, aby organizator zapewnił kibicom możliwość skorzystania z odpowiednio przygotowanych **punktów gastronomicznych**. W ocenie tego elementu organizacji imprezy pod uwagę brane są: ilość i rozmieszczenie bufetów, dostępny asortyment (posiłki, napoje), przyjazna obsługa oraz zarządzanie kolejkami kibiców ustawiających się przed bufetami.



4,86

+0,09

4,40

+0,12

3,97

-0,10

 Oceny przydzielane są w skali 1- 6



## Ocena bufetów / punktów gastronomicznych



### Ekstraklasa

Lechia Gdańsk	5,37
Śląsk Wrocław	5,29
Lech Poznań	5,18
Legia Warszawa	5,18
Bruk-Bet Termalica Nieciecza	5,06
Górnik Łęczna	5,06
Jagiellonia Białystok	5,05
Wisła Kraków	5,00
Piast Gliwice	4,97
Arka Gdynia	4,95
Zagłębie Lubin	4,89
Cracovia	4,79
Korona Kielce	4,56
Pogoń Szczecin	4,19
Ruch Chorzów	4,12
Wisła Płock	4,03



### I Liga

Górnik Zabrze	5,35
Podbeskidzie Bielsko-Biała	5,35
GKS Tychy	4,91
Stal Mielec	4,82
GKS Katowice	4,47
Wigry Suwałki	4,47
Zagłębie Sosnowiec	4,47
Wisła Puławy	4,35
Chroby Głogów	4,26
Miedź Legnica	4,26
Znicz Pruszków	4,26
MKS Kluczbork	4,24
Pogoń Siedlce	4,21
Olimpia Grudziądz	4,12
Sandecja Nowy Sącz	4,12
Drutex-Bytovia Bytów	4,00
Chojniczanka Chojnice	3,97
Stomil Olsztyn	3,47



### II Liga

Siarka Tarnobrzeg	4,62
Rozwój Katowice	4,41
Polonia Bytom	4,32
Kotwica Kołobrzeg	4,29
Radomiak Radom	4,26
Raków Częstochowa	4,21
Olimpia Elbląg	4,15
ROW 1964 Rybnik	4,15
Polonia Warszawa	4,12
Puszcza Niepołomice	4,03
Olimpia Zambrów	3,97
Legionovia Legionowo	3,88
Odra Opole	3,74
Stal Stalowa Wola	3,71
Gryf Wejherowo	3,47
GKS Bełchatów	3,41
Warta Poznań	3,38
Błękitni Stargard Szczeciński	3,35

 Oceny przydzielane są w skali 1-6

## STANOWISKO DOWODZENIA

**Stanowisko dowodzenia** to swoisty mózg operacji stadionowych. To tutaj zapada większość kluczowych decyzji związanych z przebiegiem imprezy. Tym samym ważną rolę odgrywają: wyposażenie tego pomieszczenia (w tym środki łączności oraz systemy nagłośnienia i CCTV), umiejscowienie stanowiska (jak najlepsza widoczność na trybuny i płytę boiska), słyszalność wydarzeń na trybunach, ilość osób przebywających w stanowisku, kontrola dostępu do stanowiska oraz regulamin / procedury jego funkcjonowania.



4,85

+0,11

4,31

+0,17

3,85

+0,04



 Oceny przydzielane są w skali 1- 6

## Ocena warunków pracy stanowiska dowodzenia



### Ekstraklasa

Śląsk Wrocław	5,32
Lech Poznań	5,26
Lechia Gdańsk	5,21
Wisła Kraków	5,17
Legia Warszawa	5,16
Arka Gdynia	5,05
Jagiellonia Białystok	5,00
Zagłębie Lubin	5,00
Bruk-Bet Termalica Nieciecza	4,94
Górnik Łęczna	4,83
Cracovia	4,78
Korona Kielce	4,67
Piast Gliwice	4,44
Ruch Chorzów	4,11
Wisła Płock	4,05
Pogoń Szczecin	3,89



### I Liga

Górnik Zabrze	5,29
Podbeskidzie Bielsko-Biała	5,24
GKS Tychy	5,18
Miedź Legnica	4,71
Wigry Suwałki	4,71
Zagłębie Sosnowiec	4,71
Pogoń Siedlce	4,65
Stal Mielec	4,65
Chroby Głogów	4,53
Wisła Puławy	4,35
GKS Katowice	4,29
Chojniczanka Chojnice	4,12
Sandecja Nowy Sącz	4,12
Olimpia Grudziądz	3,82
MKS Kluczbork	3,53
Drutex-Bytovia Bytów	3,35
Znicz Pruszków	3,35
Stomil Olsztyn	3,00



### II Liga

Kotwica Kołobrzeg	4,71
GKS Bełchatów	4,59
Siarka Tarnobrzeg	4,59
Puszcza Niepołomice	4,47
ROW 1964 Rybnik	4,29
Odra Opole	4,24
Polonia Warszawa	4,12
Rozwój Katowice	4,12
Raków Częstochowa	4,00
Polonia Bytom	3,94
Błękitni Stargard Szczeciński	3,88
Olimpia Elbląg	3,65
Radomiak Radom	3,47
Legionovia Legionowo	3,29
Warta Poznań	3,12
Gryf Wejherowo	3,06
Olimpia Zambrów	2,88
Stal Stalowa Wola	2,82

 Oceny przydzielane są w skali 1-6

## WARUNKI PRACY DLA MEDIÓW

Kibice obecni na stadionie często są tylko częścią publiczności oglądającej dany mecz. I to właśnie tych pozostałych kibiców – oglądających mecz w telewizji czy internecie – obsługują **przedstawiciele mediów** pracujący na obiekcie. Na ocenę warunków pracy mediów mają wpływ: lokalizacja trybuny medialnej, jakość oferowanych pulpitów na trybunie, przyłącza (prąd oraz dostęp do internetu), zadaszenie trybuny medialnej, wielkość sal konferencyjnych i strefy mieszanej (mixed zone), czystość miejsc pracy itp.



4,84

+0,06

4,38

+0,04

3,92

-0,18

 Oceny przydzielane są w skali 1- 6

## Ocena warunków pracy mediów

### Ekstraklasa

Śląsk Wrocław	5,37
Lech Poznań	5,32
Lechia Gdańsk	5,21
Wisła Kraków	5,11
Legia Warszawa	5,05
Górnik Łęczna	5,00
Jagiellonia Białystok	4,95
Zagłębie Lubin	4,89
Bruk-Bet Termalica Nieciecza	4,89
Piast Gliwice	4,89
Cracovia	4,83
Arka Gdynia	4,74
Korona Kielce	4,72
Pogoń Szczecin	4,44
Wisła Płock	4,11
Ruch Chorzów	3,94

### I Liga

GKS Tychy	5,12
Podbeskidzie Bielsko-Biała	5,00
Miedź Legnica	4,88
Stal Mielec	4,82
Pogoń Siedlce	4,71
Wigry Suwałki	4,65
Wisła Puławy	4,65
Chrobry Głogów	4,53
Górnik Zabrze	4,35
GKS Katowice	4,29
Zagłębie Sosnowiec	4,29
MKS Kluczbork	4,12
Olimpia Grudziądz	4,12
Znicz Pruszków	4,12
Drutex-Bytovia Bytów	4,00
Chojniczanka Chojnice	3,88
Sandecja Nowy Sącz	3,65
Stomil Olsztyn	3,65


### II Liga

Siarka Tarnobrzeg	4,53
Kotwica Kołobrzeg	4,41
Radomiak Radom	4,35
Rozwój Katowice	4,29
GKS Bełchatów	4,24
ROW 1964 Rybnik	4,24
Puszcza Niepołomice	4,06
Raków Częstochowa	4,00
Polonia Warszawa	3,94
Błękitni Stargard Szczeciński	3,88
Odra Opole	3,82
Olimpia Elbląg	3,82
Legionovia Legionowo	3,76
Polonia Bytom	3,71
Olimpia Zambrów	3,59
Stal Stalowa Wola	3,47
Gryf Wejherowo	3,35
Warta Poznań	3,12

 Oceny przydzielane są w skali 1-6

## SANITARIATY

Ilość, jakość i dostępność **toalet** ma znaczący wpływ na komfort kibiców odwiedzających stadiony. Pod uwagę brana jest czystość i wyposażenie toalet (mydło, ręczniki papierowe itp.), dostępność, zarówno dla kobiet, jak i mężczyzn. W przypadku, gdy kibice długo oczekują w kolejkach przed bramami stadionu, organizator powinien zapewnić również toalety mobilne na zewnątrz obiektu.



4,85

+0,03

4,40

+0,12

4,01

-0,14

 Oceny przydzielane są w skali 1- 6

## Ocena toalet / sanitariatów



### Ekstraklasa

Śląsk Wrocław	5,26
Lech Poznań	5,24
Legia Warszawa	5,18
Lechia Gdańsk	5,17
Zagłębie Lubin	5,16
Górnik Łęczna	5,11
Arka Gdynia	5,11
Jagiellonia Białystok	5,11
Cracovia	5,03
Piast Gliwice	5,03
Wisła Kraków	5,00
Bruk-Bet Termalica Nieciecza	4,78
Korona Kielce	4,61
Pogoń Szczecin	4,06
Ruch Chorzów	3,85
Wisła Płock	3,84



### I Liga

Górnik Zabrze	5,38
Podbeskidzie Bielsko-Biała	5,35
GKS Tychy	5,29
Stal Mielec	5,06
Miedź Legnica	4,88
Wisła Puławy	4,74
Chojniczanka Chojnice	4,38
GKS Katowice	4,32
Pogoń Siedlce	4,32
Wigry Suwałki	4,24
Zagłębie Sosnowiec	4,21
Drutex-Bytovia Bytów	4,09
MKS Kluczbork	4,06
Znicz Pruszków	4,06
Chroby Głogów	4,00
Sandecja Nowy Sącz	3,79
Olimpia Grudziądz	3,62
Stomil Olsztyn	3,44



### II Liga

Kotwica Kołobrzeg	4,74
Siarka Tarnobrzeg	4,71
Puszcza Niepołomice	4,50
Radomiak Radom	4,38
ROW 1964 Rybnik	4,24
Rozwój Katowice	4,18
GKS Bełchatów	4,15
Olimpia Zambrów	4,15
Raków Częstochowa	4,15
Odra Opole	4,03
Polonia Bytom	4,00
Olimpia Elbląg	3,88
Polonia Warszawa	3,85
Legionovia Legionowo	3,82
Warta Poznań	3,68
Gryf Wejherowo	3,66
Błękitni Stargard Szczeciński	3,59
Stal Stalowa Wola	3,56

 Oceny przydzielane są w skali 1-6

## WARUNKI OGLĄDANIA MECZU



4,91

+0,02

4,62

+0,20

4,37

-0,16

W tym obszarze oceniane są następujące elementy (dotyczy także sektorów gości oraz tzw. miejsc biznesowych): widoczność boiska z poziomu miejsc siedzących na trybunach (brak przeszkód, elementów zasłaniających widok tj. kamery, kolumny, banery itp.), komfort tych siedzisk, zadaszenie siedzisk, oświetlenie (czy nie przeszkadza / czy nie jest zbyt słabe), nagłośnienie słyszalne z poziomu miejsc siedzących (czy nie jest zbyt słabe / zbyt mocne), czystość siedzisk i sposób ich rozmieszczenia (czy za blisko siebie / czy przejścia między siedzeniami pozwalają swobodnie przemieszczać się) itp.

 Oceny przydzielane są w skali 1- 6



## Ocena warunków oglądania meczu



### Ekstraklasa

Śląsk Wrocław	5,47
Lechia Gdańsk	5,26
Legia Warszawa	5,26
Lech Poznań	5,16
Górnik Łęczna	5,11
Piast Gliwice	5,06
Arka Gdynia	5,05
Jagiellonia Białystok	5,05
Bruk-Bet Termalica Nieciecza	5,00
Zagłębie Lubin	4,95
Wisła Kraków	4,94
Cracovia	4,83
Korona Kielce	4,78
Wisła Płock	4,26
Ruch Chorzów	4,22
Pogoń Szczecin	4,11



### I Liga

GKS Tychy	5,41
Górnik Zabrze	5,41
Podbeskidzie Bielsko-Biała	5,24
Miedź Legnica	5,00
Wisła Puławy	4,88
Pogoń Siedlce	4,82
Stal Mielec	4,82
Chrobry Głogów	4,71
GKS Katowice	4,71
Znicz Pruszków	4,53
Zagłębie Sosnowiec	4,47
Wigry Suwałki	4,41
Drutex-Bytovia Bytów	4,29
MKS Kluczbork	4,24
Sandecja Nowy Sącz	4,18
Olimpia Grudziądz	4,12
Chojniczanka Chojnice	4,06
Stomil Olsztyn	3,88



### II Liga

Siarka Tarnobrzeg	4,94
Kotwica Kołobrzeg	4,76
GKS Bełchatów	4,65
Olimpia Zambrów	4,65
Puszcza Niepołomice	4,65
Radomiak Radom	4,59
Polonia Warszawa	4,47
ROW 1964 Rybnik	4,47
Rozwój Katowice	4,47
Odra Opole	4,35
Stal Stalowa Wola	4,29
Olimpia Elbląg	4,24
Polonia Bytom	4,24
Legionovia Legionowo	4,18
Warta Poznań	4,00
Błękitni Stargard Szczeciński	3,94
Raków Częstochowa	3,94
Gryf Wejherowo	3,88

 Oceny przydzielane są w skali 1-6

## Liczba meczów, podczas których odnotowano brudne siedziska dla kibiców



### Ekstraklasa

Arka Gdynia	0
Bruk-Bet Termalica Nieciecza	0
Cracovia	0
Górnik Łęczna	0
Jagiellonia Białystok	0
Korona Kielce	0
Lech Poznań	0
Lechia Gdańsk	0
Legia Warszawa	0
Śląsk Wrocław	0
Zagłębie Lubin	0
Piast Gliwice	1
Wisła Płock	1
Ruch Chorzów	2
Wisła Kraków	2
Pogoń Szczecin	6




### I Liga

Drutex-Bytovia Bytów	0
GKS Katowice	0
GKS Tychy	0
Górnik Zabrze	0
Miedź Legnica	0
Olimpia Grudziądz	0
Podbeskidzie Bielsko-Biała	0
Pogoń Siedlce	0
Stal Mielec	0
Wigry Suwałki	0
Wisła Puławy	0
Chroby Głogów	1
Sandecja Nowy Sącz	1
Stomil Olsztyn	1
MKS Kluczbork	2
Zagłębie Sosnowiec	2
Znicz Pruszków	2
Chojniczanka Chojnice	3



### II Liga


Błękitni Stargard Szczeciński	0
Olimpia Zambrów	0
Puszcza Niepołomice	0
Siarka Tarnobrzeg	0
Stal Stalowa Wola	0
Gryf Wejherowo	1
Olimpia Elbląg	1
Polonia Bytom	1
Radomiak Radom	1
Rozwój Katowice	1
GKS Bełchatów	2
Kotwica Kołobrzeg	2
Raków Częstochowa	2
Polonia Warszawa	3
ROW 1964 Rybnik	3
Legionovia Legionowo	4
Odra Opole	4
Warta Poznań	4



## ORGANIZACJA

## BOISKO

**Przygotowanie boiska** do potrzeb rozgrywania zawodów stanowi najważniejszy element sportowego aspektu organizacji meczu piłki nożnej. Na podstawie ocen przekazanych przez sędziów przygotowano ranking stanu boisk w poprzednim sezonie. Sędziowie podczas dokonywania oceny brali pod uwagę następujące czynniki: pokrycie boiska warstwą zieloną / roślinami trawy, równość boiska, odporność na zrywanie, przesiąkliwość w przypadku meczów rozgrywanych w trakcie deszczu oraz przygotowanie boiska zgodnie z przepisami gry. Oceny były dokonywane wyłącznie na podstawie doświadczeń z meczów prowadzonych w danym sezonie w roli sędziego głównego oraz stanowiły wypadkową ocenę z całego sezonu. W ocenie boisk wzięło udział w sumie 49 sędziów.



4,58

brak danych



4,25

brak danych



4,07

brak danych



 Oceny przydzielane są w skali 1- 6

## Ocena przygotowania boiska



### Ekstraklasa

Lechia Gdańsk	5,33
Zagłębie Lubin	5,25
Bruk-Bet Termalica Nieciecza	5,11
Legia Warszawa	5,00
Arka Gdynia	4,88
Śląsk Wrocław	4,75
Pogoń Szczecin	4,70
Wisła Kraków	4,63
Górnik Łęczna	4,44
Jagiellonia Białystok	4,43
Korona Kielce	4,38
Ruch Chorzów	4,33
Piast Gliwice	4,29
Lech Poznań	4,22
Wisła Płock	4,10
Cracovia	3,67



### I Liga

Górnik Zabrze	5,27
Podbeskidzie Bielsko-Biała	5,27
Miedź Legnica	5,19
Zagłębie Sosnowiec	5,00
Stal Mielec	4,92
Wigry Suwałki	4,87
GKS Katowice	4,69
Chroby Głogów	4,64
Pogoń Siedlce	4,25
Wisła Puławy	4,08
Sandecja Nowy Sącz	4,07
GKS Tychy	3,93
Stomil Olsztyn	3,93
Olimpia Grudziądz	3,87
Znicz Pruszków	3,87
Chojniczanka Chojnice	3,81
MKS Kluczbork	3,75
Drutex-Bytovia Bytów	2,12



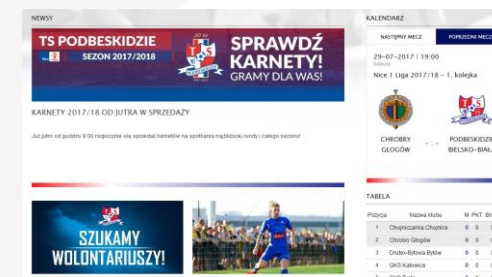
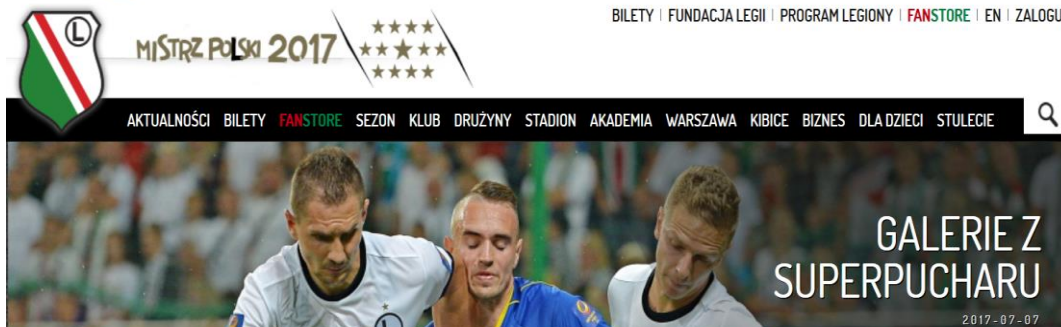
### II Liga

GKS Bełchatów	5,07
Polonia Warszawa	4,64
Polonia Bytom	4,58
Kotwica Kołobrzeg	4,57
Radomiak Radom	4,46
Siarka Tarnobrzeg	4,29
Odra Opole	4,25
Raków Częstochowa	4,24
Legionovia Legionowo	4,13
Stal Stalowa Wola	3,92
Olimpia Zambrów	3,92
ROW 1964 Rybnik	3,83
Puszcza Niepołomice	3,78
Warta Poznań	3,60
Olimpia Elbląg	3,54
Błękitni Stargard Szczeciński	3,46
Gryf Wejherowo	3,31
Rozwój Katowice	3,25

 Oceny przydzielane są w skali 1-6

## POLITYKA INFORMACYJNA

**Polityka informacyjna** to sposób komunikacji klubu z kibicami. Jeśli na stronie internetowej klubu lub w ulotce informacyjnej są zawarte aktualne informacje dotyczące drużyny (składy, wyniki) oraz organizacji meczu (system sprzedaży biletów, godzina otwarcia bram, plan otoczenia stadionu, wskazówki dojazdu dla kibiców gospodarzy i gości itp.) wówczas przedmiotowa ocena jest wysoka.



Oceny przydzielane są w skali 1- 6

## Ocena polityki informacyjnej

### Ekstraklasa

Legia Warszawa	5,21
Lech Poznań	5,05
Lechia Gdańsk	5,05
Śląsk Wrocław	5,05
Arka Gdynia	4,95
Korona Kielce	4,94
Jagiellonia Białystok	4,89
Piast Gliwice	4,83
Bruk-Bet Termalica Nieciecza	4,78
Zagłębie Lubin	4,68
Wisła Kraków	4,67
Cracovia	4,61
Wisła Płock	4,47
Pogoń Szczecin	4,44
Ruch Chorzów	4,44
Górnik Łęczna	4,22

### I Liga

Podbeskidzie Bielsko-Biała	5,12
Stal Mielec	5,06
GKS Tychy	4,88
Górnik Zabrze	4,82
Miedź Legnica	4,71
Chrobry Głogów	4,53
Zagłębie Sosnowiec	4,47
Pogoń Siedlce	4,35
Wigry Suwałki	4,35
GKS Katowice	4,29
MKS Kluczbork	4,18
Wisła Puławy	4,18
Olimpia Grudziądz	4,12
Sandecja Nowy Sącz	4,12
Chojniczanka Chojnice	4,06
Znicz Pruszków	4,00
Drutex-Bytovia Bytów	3,82
Stomil Olsztyn	3,76

### II Liga

Radomiak Radom	4,41
GKS Bełchatów	4,24
Polonia Warszawa	4,24
Rozwój Katowice	4,24
Siarka Tarnobrzeg	4,24
Raków Częstochowa	4,18
Polonia Bytom	4,12
ROW 1964 Rybnik	4,12
Odra Opole	3,94
Kotwica Kołobrzeg	3,88
Puszcza Niepołomice	3,88
Olimpia Zambrów	3,82
Błękitni Stargard Szczeciński	3,76
Stal Stalowa Wola	3,76
Legionovia Legionowo	3,71
Olimpia Elbląg	3,65
Warta Poznań	3,65
Gryf Wejherowo	3,41

 Oceny przydzielane są w skali 1-6

## ORGANIZACJA WEJŚCIA KIBICÓW GOSPODARZY



4,76

+0,03



4,47

+0,09



4,08

-0,09



Kibic zbyt długo oczekujący na wejście na stadion to kibic zirytowany, a często także i zdenerwowany. I właśnie z tego powodu możemy mówić, że już przed stadionem zaczyna się zarządzanie bezpieczeństwem samej imprezy, która ma się odbyć na danym obiekcie. Sprawna organizacja wejścia kibiców to Stewardzi obsługujący kibiców w sposób szybki, uwzględniający potrzeby różnych kategorii widzów, kierujący tłumem do właściwych wejść lub punktów depozytowych, udzielający konkretnych i wyczerpujących odpowiedzi na pytania uczestników imprezy, szanujący godność jednostki ludzkiej. W kategorii tej oceniane jest więc przede wszystkim zarządzanie przez organizatora systemem Stewardingu w obszarze wejść kibiców na stadion oraz umiętny sposób kierowania tłumem przez samych Stewardów (tzw. *crowd control*). Nie zmienia to jednak faktu, iż proces wpuszczania kibiców na stadion będzie bezpieczny dopiero wtedy, gdy zapewniona zostanie odpowiednia infrastruktura w okolicy wejść na stadion, a więc odpowiednio duża i bezpieczna powierzchnia do przyjęcia danej grupy kibiców, oznakowanie terenu, właściwa obsługa i liczba kanałów wejściowych / kołowrotków itp.

 Oceny przydzielane są w skali 1- 6



## Organizacja wejścia kibiców gospodarzy



### Ekstraklasa

Bruk-Bet Termalica Nieciecza	<b>5,11</b>
Lechia Gdańsk	<b>5,11</b>
Śląsk Wrocław	<b>5,11</b>
Arka Gdynia	<b>5,00</b>
Lech Poznań	<b>5,00</b>
Legia Warszawa	<b>4,95</b>
Piast Gliwice	<b>4,94</b>
Korona Kielce	<b>4,89</b>
Jagiellonia Białystok	<b>4,79</b>
Zagłębie Lubin	<b>4,79</b>
Cracovia	<b>4,72</b>
Wisła Kraków	<b>4,72</b>
Górnik Łęczna	<b>4,61</b>
Ruch Chorzów	<b>4,33</b>
Pogoń Szczecin	<b>4,22</b>
Wisła Płock	<b>3,89</b>



### I Liga

Podbeskidzie Bielsko-Biała	<b>5,29</b>
Górnik Zabrze	<b>5,24</b>
Stal Mielec	<b>5,00</b>
GKS Tychy	<b>4,94</b>
Wigry Suwałki	<b>4,94</b>
Miedź Legnica	<b>4,88</b>
Wisła Puławy	<b>4,71</b>
Chroby Głogów	<b>4,65</b>
Pogoń Siedlce	<b>4,59</b>
Zagłębie Sosnowiec	<b>4,53</b>
GKS Katowice	<b>4,35</b>
MKS Kluczbork	<b>4,18</b>
Znicz Pruszków	<b>4,18</b>
Chojniczanka Chojnice	<b>4,12</b>
Drutex-Bytovia Bytów	<b>4,12</b>
Olimpia Grudziądz	<b>3,65</b>
Sandecja Nowy Sącz	<b>3,65</b>
Stomil Olsztyn	<b>3,53</b>



### II Liga

Siarka Tarnobrzeg	<b>4,76</b>
GKS Bełchatów	<b>4,59</b>
Rozwój Katowice	<b>4,59</b>
Puszcza Niepołomice	<b>4,53</b>
Raków Częstochowa	<b>4,41</b>
ROW 1964 Rybnik	<b>4,41</b>
Olimpia Zambrów	<b>4,35</b>
Polonia Bytom	<b>4,35</b>
Polonia Warszawa	<b>4,24</b>
Stal Stalowa Wola	<b>4,24</b>
Kotwica Kołobrzeg	<b>4,18</b>
Legionovia Legionowo	<b>3,82</b>
Warta Poznań	<b>3,82</b>
Gryf Wejherowo	<b>3,53</b>
Olimpia Elbląg	<b>3,53</b>
Błękitni Stargard Szczeciński	<b>3,41</b>
Odra Opole	<b>3,41</b>
Radomiak Radom	<b>3,29</b>

 Oceny przydzielane są w skali 1-6

## ORGANIZACJA WEJŚCIA KIBICÓW GOŚCI

Sprawna organizacja **wejścia kibiców gości** na stadion to bezsprzecznie jedno z najtrudniejszych zadań stojących przed organizatorem meczu piłki nożnej. Wynika to stąd, iż w tym obszarze organizacji organizator meczu najczęściej ma do czynienia z dużym tłumem ludzi, który należy wpuścić na obiekt w stosunkowo krótkim czasie. W kategorii tej oceniane są takie elementy, jak: obsługa kibiców przez Stewardów (np. udzielanie informacji o przebiegu imprezy, dostępnych udogodnieniach itp.), właściwa polityka organizatora (i jej realizacja) w zakresie przeglądania zawartości odzieży i bagaży, odpowiednie, bezpieczne kierowanie tłumem, umiejętność deeskalacji napięć i konfliktów itp.

4,68

-0,18

4,59

+0,13

4,19

-0,16



 Oceny przydzielane są w skali 1- 6

## Organizacja wejścia kibiców gości

### Ekstraklasa

Śląsk Wrocław	5,33
Lechia Gdańsk	5,18
Lech Poznań	5,07
Arka Gdynia	5,00
Wisła Kraków	5,00
Jagiellonia Białystok	4,92
Bruk-Bet Termalica Nieciecza	4,86
Piast Gliwice	4,73
Legia Warszawa	4,71
Zagłębie Lubin	4,69
Cracovia	4,54
Korona Kielce	4,47
Ruch Chorzów	4,20
Pogoń Szczecin	4,00
Wisła Płock	3,36
Górnik Łęczna	nd

### I Liga

Podbeskidzie Bielsko-Biała	5,40
Górnik Zabrze	5,25
GKS Tychy	5,20
Stal Mielec	5,00
Zagłębie Sosnowiec	4,80
Chrobry Głogów	4,67
Pogoń Siedlce	4,67
Znicz Pruszków	4,67
Miedź Legnica	4,60
Chojniczanka Chojnice	4,50
Drutex-Bytovia Bytów	4,50
Wigry Suwałki	4,43
Olimpia Grudziądz	4,38
Wisła Puławy	4,33
GKS Katowice	4,20
Sandecja Nowy Sącz	4,14
Stomil Olsztyn	3,90
MKS Kluczbork	3,78

### II Liga

Rozwój Katowice	5,10
Siarka Tarnobrzeg	4,89
ROW 1964 Rybnik	4,67
Puszcza Niepołomice	4,64
Polonia Bytom	4,50
Olimpia Zambrów	4,38
Stal Stalowa Wola	4,38
Polonia Warszawa	4,31
Raków Częstochowa	4,10
Kotwica Kołobrzeg	4,09
GKS Bełchatów	4,00
Legionovia Legionowo	4,00
Olimpia Elbląg	4,00
Warta Poznań	3,90
Gryf Wejherowo	3,83
Odra Opole	3,60
Błękitni Stargard Szczeciński	3,56
Radomiak Radom	3,43

 Oceny przydzielane są w skali 1-6

## STEWARDZI / PROAKTYWNOŚĆ

**Proaktywność stewardów** polega na subtelnym, delikatnym wychodzeniu naprzeciw określonym potrzebom kibiców. Przykładowo: jeżeli Steward widzi osobę szukającą swojego miejsca na trybunie lub drogi dojścia do sektora, to nie czeka, aż taki kibic poprosi go o pomoc, ale stara się najpierw zaznaczyć swoją obecność, nawiązać kontakt wzrokowy z kibicem i ewentualnie samemu zadać proste pytanie: „W czym mogę Pani / Panu pomóc?”. Profesjonalizm i sposób zachowania Stewarda w znaczącym stopniu kreuje wizerunek klubu i organizatora, których reprezentuje.



4,57

-0,07

4,47

+0,06

4,16

+0,07

 Oceny przydzielane są w skali 1- 6

## Ocena proaktywności stewardów



### Ekstraklasa

Lechia Gdańsk	<b>5,11</b>
Lech Poznań	<b>4,89</b>
Śląsk Wrocław	<b>4,79</b>
Bruk-Bet Termalica Nieciecza	<b>4,78</b>
Arka Gdynia	<b>4,74</b>
Jagiellonia Białystok	<b>4,68</b>
Korona Kielce	<b>4,67</b>
Legia Warszawa	<b>4,63</b>
Piast Gliwice	<b>4,56</b>
Ruch Chorzów	<b>4,50</b>
Pogoń Szczecin	<b>4,44</b>
Wisła Kraków	<b>4,41</b>
Zagłębie Lubin	<b>4,37</b>
Cracovia	<b>4,29</b>
Górnik Łęczna	<b>4,28</b>
Wisła Płock	<b>4,00</b>



### I Liga

Podbeskidzie Bielsko-Biała	<b>5,06</b>
GKS Tychy	<b>4,88</b>
Górnik Zabrze	<b>4,76</b>
Stal Mielec	<b>4,71</b>
Miedź Legnica	<b>4,59</b>
Zagłębie Sosnowiec	<b>4,59</b>
GKS Katowice	<b>4,53</b>
Stomil Olsztyn	<b>4,53</b>
Wisła Puławy	<b>4,53</b>
Pogoń Siedlce	<b>4,47</b>
Wigry Suwałki	<b>4,47</b>
Znicz Pruszków	<b>4,47</b>
Drutex-Bytovia Bytów	<b>4,29</b>
Chrobry Głogów	<b>4,24</b>
MKS Kluczbork	<b>4,24</b>
Sandecja Nowy Sącz	<b>4,12</b>
Olimpia Grudziądz	<b>4,00</b>
Chojniczanka Chojnice	<b>3,94</b>



### II Liga

Rozwój Katowice	<b>4,65</b>
Polonia Bytom	<b>4,47</b>
Puszcza Niepołomice	<b>4,41</b>
GKS Bełchatów	<b>4,35</b>
Polonia Warszawa	<b>4,35</b>
Radomiak Radom	<b>4,35</b>
Raków Częstochowa	<b>4,35</b>
ROW 1964 Rybnik	<b>4,35</b>
Siarka Tarnobrzeg	<b>4,29</b>
Stal Stalowa Wola	<b>4,29</b>
Olimpia Zambrów	<b>4,24</b>
Warta Poznań	<b>4,12</b>
Legionovia Legionowo	<b>4,06</b>
Kotwica Kołobrzeg	<b>4,00</b>
Błękitni Stargard Szczeciński	<b>3,82</b>
Olimpia Elbląg	<b>3,76</b>
Gryf Wejherowo	<b>3,53</b>
Odra Opole	<b>3,53</b>

 Oceny przydzielane są w skali 1-6

## STEWARDZI / OCENA PRACY



4,58

+0,02

4,46

+0,11

4,10

b/z

Na całościową ocenę funkcjonowania **systemu stewardingu** (system służb informacyjnych i porządkowych organizatora imprezy) wpływa przede wszystkim sposób przyjęcia publiczności przez stewardów na stadionie oraz reagowania na jej potrzeby. Sprawny stewarding oznacza także obecność Stewardów w pobliżu największych skupisk ludzi na terenie imprezy – nadzorowanie przepływu tłumu, pomoc w odnalezieniu miejsca siedzącego, bufetu czy toalety, ale także obserwację tłumu pod kątem wychwytywania ewentualnych incydentów, w ramach których konieczne jest udzielenie pomocy medycznej. Wreszcie, stewarding może być też traktowany jako subtelne, delikatne oddziaływanie na podświadomość uczestników imprezy, np. poprzez okresowe zaznaczanie obecności przez Stewardów na trybunach podczas meczu (tzw. aktywny stewarding). Stewarding jako całość jest kluczowym elementem obsługi kibiców na terenie imprezy. Poprzez stewarding kibic ma poczuć, że organizator imprezy rzeczywiście dba i troszczy się o swojego klienta.

 Oceny przydzielane są w skali 1- 6

## Ocena pracy stewardów (system stewardingu)

### Ekstraklasa

Lechia Gdańsk	5,11
Lech Poznań	4,79
Śląsk Wrocław	4,79
Bruk-Bet Termalica Nieciecza	4,78
Korona Kielce	4,78
Jagiellonia Białystok	4,74
Piast Gliwice	4,72
Arka Gdynia	4,68
Legia Warszawa	4,53
Górnik Łęczna	4,50
Pogoń Szczecin	4,44
Ruch Chorzów	4,39
Wisła Kraków	4,39
Cracovia	4,33
Zagłębie Lubin	4,32
Wisła Płock	3,95

### I Liga

Podbeskidzie Bielsko-Biała	5,24
GKS Tychy	4,82
Górnik Zabrze	4,82
GKS Katowice	4,71
Miedź Legnica	4,65
Wigry Suwałki	4,65
Stal Mielec	4,59
Znicz Pruszków	4,59
Pogoń Siedlce	4,53
Drutex-Bytovia Bytów	4,47
Stomil Olsztyn	4,47
Wisła Puławy	4,47
Zagłębie Sosnowiec	4,41
MKS Kluczbork	4,18
Chojniczanka Chojnice	4,12
Chrobry Głogów	4,06
Sandecja Nowy Sącz	3,76
Olimpia Grudziądz	3,71

### II Liga

Rozwój Katowice	4,65
Polonia Bytom	4,53
Radomiak Radom	4,35
Raków Częstochowa	4,35
Polonia Warszawa	4,29
Puszcza Niepołomice	4,29
ROW 1964 Rybnik	4,29
Stal Stalowa Wola	4,24
Siarka Tarnobrzeg	4,18
Olimpia Zambrów	4,06
Warta Poznań	4,06
Błękitni Stargard Szczeciński	4,00
GKS Bełchatów	3,94
Legionovia Legionowo	3,94
Olimpia Elbląg	3,88
Kotwica Kołobrzeg	3,76
Gryf Wejherowo	3,71
Odra Opole	3,35

 Oceny przydzielane są w skali 1-6

## SŁUŻBY MEDYCZNE / OCENA PRACY



4,85

-0,07

4,51

+0,10

4,19

-0,08

**Służby medyczne** stanowią bardzo istotny element w systemie bezpieczeństwa meczów piłki nożnej. Podstawowym zadaniem organizatora jest bowiem troska o zdrowie i życie zawodników, oficjeli, kibiców i innych osób przebywających na stadionie. W tej kategorii oceniane są takie elementy, jak: dostępność i widoczność patroli medycznych, przygotowanie i oznakowanie punktów pierwszej pomocy, dostęp karetek pogotowia do różnych lokalizacji stadionu (w tym w szczególności boiska), system łączności pomiędzy Kierownikiem ds. bezpieczeństwa i Koordynatorem medycznym oraz innymi członkami zespołu medycznego. W przypadku wystąpienia incydentów ocenie podlega również właściwa reakcja służb medycznych.

 Oceny przydzielane są w skali 1- 6



## Ocena pracy służb medycznych



### Ekstraklasa

Piast Gliwice	5,11
Ruch Chorzów	5,06
Lech Poznań	5,05
Lechia Gdańsk	5,05
Śląsk Wrocław	5,00
Pogoń Szczecin	4,94
Jagiellonia Białystok	4,89
Wisła Kraków	4,89
Zagłębie Lubin	4,84
Bruk-Bet Termalica Nieciecza	4,83
Legia Warszawa	4,79
Cracovia	4,78
Arka Gdynia	4,74
Górnik Łęczna	4,67
Korona Kielce	4,67
Wisła Płock	4,26



### I Liga

Górnik Zabrze	5,24
Podbeskidzie Bielsko-Biała	5,12
GKS Tychy	5,06
Stal Mielec	4,76
Chroby Głogów	4,71
GKS Katowice	4,65
Miedź Legnica	4,59
Zagłębie Sosnowiec	4,53
Pogoń Siedlce	4,47
Wisła Puławy	4,47
Wigry Suwałki	4,41
Znicz Pruszków	4,41
Stomil Olsztyn	4,35
MKS Kluczbork	4,18
Olimpia Grudziądz	4,18
Chojniczanka Chojnice	4,12
Sandecja Nowy Sącz	4,06
Drutex-Bytovia Bytów	3,82



### II Liga

Siarka Tarnobrzeg	4,71
Radomiak Radom	4,65
GKS Bełchatów	4,41
Polonia Warszawa	4,35
Gryf Wejherowo	4,29
Puszcza Niepołomice	4,29
ROW 1964 Rybnik	4,29
Rozwój Katowice	4,29
Stal Stalowa Wola	4,29
Odra Opole	4,24
Olimpia Zambrów	4,24
Raków Częstochowa	4,24
Polonia Bytom	4,18
Błękitni Stargard Szczeciński	4,06
Olimpia Elbląg	4,06
Legionovia Legionowo	3,94
Warta Poznań	3,88
Kotwica Kołobrzeg	3,06

 Oceny przydzielane są w skali 1-6

## OBSŁUGA KIBICÓW NIEPEŁNOSPRAWNYCH

W celu zachęcenia **osób niepełnosprawnych** do uczestnictwa w imprezach konieczne jest zapewnienie odpowiedniego poziomu obsługi, dostosowanego do potrzeb tych osób. Z tego punktu widzenia ważne są takie elementy, jak poszanowanie godności i szczególnych potrzeb osób niepełnosprawnych, dążenie do równego traktowania kibiców niepełnosprawnych w możliwie wszystkich elementach związanych z ich uczestnictwem w imprezie oraz proaktywność Stewardów dotycząca obsługi takich kibiców.



4,80

+0,07

4,57

+0,16

4,26

-0,03

 Oceny przydzielane są w skali 1- 6

## Obsługa kibiców niepełnosprawnych



### Ekstraklasa

Lechia Gdańsk	5,11
Śląsk Wrocław	5,11
Lech Poznań	5,06
Górnik Łęczna	5,00
Wisła Kraków	5,00
Jagiellonia Białystok	4,95
Legia Warszawa	4,88
Bruk-Bet Termalica Nieciecza	4,85
Piast Gliwice	4,85
Zagłębie Lubin	4,81
Arka Gdynia	4,79
Cracovia	4,79
Korona Kielce	4,43
Ruch Chorzów	4,43
Pogoń Szczecin	4,31
Wisła Płock	4,08



### I Liga

Podbeskidzie Bielsko-Biała	5,47
Górnik Zabrze	5,00
GKS Katowice	4,88
GKS Tychy	4,88
Miedź Legnica	4,86
Zagłębie Sosnowiec	4,82
Stal Mielec	4,73
Wigry Suwałki	4,60
Chroby Głogów	4,57
Pogoń Siedlce	4,50
Wisła Puławy	4,44
Sandecja Nowy Sącz	4,33
Znicz Pruszków	4,27
MKS Kluczbork	4,11
Drutex-Bytovia Bytów	4,10
Chojniczanka Chojnice	3,94
Stomil Olsztyn	3,88
Olimpia Grudziądz	3,40



### II Liga

GKS Bełchatów	5,00
Rozwój Katowice	5,00
ROW 1964 Rybnik	4,80
Polonia Bytom	4,67
Raków Częstochowa	4,58
Puszcza Niepołomice	4,57
Siarka Tarnobrzeg	4,57
Kotwica Kołobrzeg	4,31
Stal Stalowa Wola	4,25
Radomiak Radom	4,23
Legionovia Legionowo	4,13
Olimpia Zambrów	4,00
Polonia Warszawa	4,00
Błękitni Stargard Szczeciński	3,80
Warta Poznań	3,75
Gryf Wejherowo	3,67
Odra Opole	3,67
Olimpia Elbląg	3,67

 Oceny przydzielane są w skali 1-6

## WSPÓŁPRACA ORGANIZATORA I PODMIOTÓW PUBLICZNYCH



**Model zintegrowanego podejścia do organizacji i zabezpieczenia meczów piłki nożnej** to podstawowy element *know-how* i dziedzictwa Turnieju Finałowego UEFA EURO 2012™ w Polsce. Bardzo ważne jest, aby podmioty współpracujące w zabezpieczeniu meczu (przede wszystkim Organizator / Stewardzi, Policja, Straż Pożarna, służby medyczne) stanowiły jedną drużynę. Dotyczy to zarówno etapu planowania zabezpieczenia imprezy, jak i jej przebiegu. W kategorii tej oceniane są: współpraca i wzajemne zrozumienie organizatora z przedstawicielami służb publicznych, wsparcie udzielane sobie przez partnerów zabezpieczających imprezę, czytelne procedury działania i podejmowania decyzji przez osoby kierujące operacją zabezpieczenia imprezy itp.

4,87

-0,05

4,71

+0,13

4,42

+0,10

 Oceny przydzielane są w skali 1- 6

## Ocena współpracy podmiotów zaangażowanych w organizację



### Ekstraklasa

Śląsk Wrocław	5,21
Lech Poznań	5,16
Lechia Gdańsk	5,11
Arka Gdynia	5,00
Bruk-Bet Termalica Nieciecza	5,00
Zagłębie Lubin	5,00
Jagiellonia Białystok	4,95
Wisła Kraków	4,94
Korona Kielce	4,89
Legia Warszawa	4,84
Piast Gliwice	4,83
Górnik Łęczna	4,78
Ruch Chorzów	4,72
Pogoń Szczecin	4,67
Cracovia	4,50
Wisła Płock	4,32



### I Liga

Podbeskidzie Bielsko-Biała	5,53
GKS Tychy	5,00
Górnik Zabrze	5,00
Pogoń Siedlce	4,94
Zagłębie Sosnowiec	4,94
Miedź Legnica	4,88
Stal Mielec	4,76
GKS Katowice	4,71
Wigry Suwałki	4,71
Chrobry Głogów	4,65
MKS Kluczbork	4,59
Wisła Puławy	4,59
Stomil Olsztyn	4,53
Znicz Pruszków	4,53
Drutex-Bytovia Bytów	4,47
Olimpia Grudziądz	4,35
Chojniczanka Chojnice	4,29
Sandecja Nowy Sącz	4,29



### II Liga

Rozwój Katowice	5,12
Raków Częstochowa	4,82
ROW 1964 Rybnik	4,76
Polonia Bytom	4,65
Puszcza Niepołomice	4,65
Siarka Tarnobrzeg	4,65
GKS Bełchatów	4,59
Stal Stalowa Wola	4,59
Radomiak Radom	4,47
Kotwica Kołobrzeg	4,41
Odra Opole	4,35
Olimpia Elbląg	4,35
Polonia Warszawa	4,29
Błękitni Stargard Szczeciński	4,18
Legionovia Legionowo	4,06
Warta Poznań	3,94
Olimpia Zambrów	3,88
Gryf Wejherowo	3,76

 Oceny przydzielane są w skali 1-6

## KIEROWNIK DS. BEZPIECZEŃSTWA

**Kierownik ds. bezpieczeństwa** reprezentuje organizatora meczu piłki nożnej. W zakresie jego obowiązków znajduje się całościowe zarządzanie organizacją i bezpieczeństwem meczu piłki nożnej. W ocenie Delegatów Meczowych pozostaje sposób podejścia do obowiązków, zaangażowanie, organizacja pracy stadionowego sztabu ds. bezpieczeństwa (m.in. Spikera, Stewardów, służb medycznych itp.), styl współpracy z podmiotami zewnętrznymi, takimi jak Policja, Straż Pożarna, Pogotowie Ratunkowe.



4,89

-0,09

4,79

+0,20

4,39

+0,08

 Oceny przydzielane są w skali 1- 6

## Ocena pracy Kierownika ds. bezpieczeństwa



### Ekstraklasa

Lechia Gdańsk	5,26
Śląsk Wrocław	5,26
Piast Gliwice	5,22
Jagiellonia Białystok	5,16
Korona Kielce	5,11
Arka Gdynia	5,11
Legia Warszawa	5,11
Bruk-Bet Termalica Nieciecza	5,06
Lech Poznań	4,84
Wisła Płock	4,79
Pogoń Szczecin	4,78
Zagłębie Lubin	4,63
Ruch Chorzów	4,61
Górnik Łęczna	4,56
Wisła Kraków	4,56
Cracovia	4,17



### I Liga

Podbeskidzie Bielsko-Biała	5,76
Górnik Zabrze	5,41
Wigry Suwałki	5,18
Miedź Legnica	5,06
GKS Katowice	5,00
GKS Tychy	5,00
Stal Mielec	4,94
Pogoń Siedlce	4,88
Zagłębie Sosnowiec	4,88
Wisła Puławy	4,76
Chrobry Głogów	4,59
MKS Kluczbork	4,59
Sandecja Nowy Sącz	4,59
Stomil Olsztyn	4,47
Znicz Pruszków	4,47
Drutex-Bytovia Bytów	4,41
Chojniczanka Chojnice	4,24
Olimpia Grudziądz	3,94



### II Liga

Rozwój Katowice	5,12
ROW 1964 Rybnik	4,94
Polonia Bytom	4,76
Stal Stalowa Wola	4,76
Radomiak Radom	4,71
Raków Częstochowa	4,65
Polonia Warszawa	4,59
Puszcza Niepołomice	4,53
Siarka Tarnobrzeg	4,53
GKS Bełchatów	4,41
Błękitni Stargard Szczeciński	4,24
Olimpia Zambrów	4,18
Olimpia Elbląg	4,12
Kotwica Kołobrzeg	4,00
Odra Opole	4,00
Legionovia Legionowo	3,94
Warta Poznań	3,94
Gryf Wejherowo	3,65

 Oceny przydzielane są w skali 1-6

## SPIKER ZAWODÓW

**Spiker zawodów**, jako członek służby informacyjnej, zgodnie z ustawą o bezpieczeństwie imprez masowych podlega Kierownikowi ds. bezpieczeństwa. Podstawowym zadaniem Spikera zawodów jest więc dbanie o bezpieczeństwo uczestników meczu piłki nożnej poprzez właściwe przekazywanie komunikatów / informacji. Spiker powinien dysponować szeregiem gotowych komunikatów na wypadek drobnych lub poważnych zdarzeń mających wpływ na bezpieczeństwo. Na ocenę pracy Spikera wpływa m.in. styl i sposób współpracy ze stanowiskiem dowodzenia, ton głosu oraz precyzyjność i charakter (łagodzący / pozytywny) wygłaszanych komunikatów, wycucie chwili oraz nastrojów panujących na trybunach.



4,83

+0,03

4,70

+0,14

4,49

+0,02

 Oceny przydzielane są w skali 1- 6



## Ocena pracy spikera zawodów



### Ekstraklasa

Pogoń Szczecin	5,11
Ruch Chorzów	5,11
Arka Gdynia	5,00
Cracovia	5,00
Piast Gliwice	5,00
Jagiellonia Białystok	4,95
Lechia Gdańsk	4,95
Lech Poznań	4,89
Zagłębie Lubin	4,84
Bruk-Bet Termalica Nieciecza	4,83
Wisła Kraków	4,78
Śląsk Wrocław	4,74
Korona Kielce	4,72
Wisła Płock	4,68
Górnik Łęczna	4,44
Legia Warszawa	4,26



### I Liga

Podbeskidzie Bielsko-Biała	5,29
Wigry Suwałki	5,18
Chrobry Głogów	5,12
GKS Katowice	5,12
Górnik Zabrze	5,00
GKS Tychy	4,94
Miedź Legnica	4,94
Sandecja Nowy Sącz	4,94
Stal Mielec	4,76
Znicz Pruszków	4,76
Olimpia Grudziądz	4,71
Pogoń Siedlce	4,71
Wisła Puławy	4,71
Zagłębie Sosnowiec	4,53
Stomil Olsztyn	4,35
MKS Kluczbork	4,00
Drutex-Bytovia Bytów	3,82
Chojniczanka Chojnice	3,65



### II Liga

GKS Bełchatów	4,94
Radomiak Radom	4,94
ROW 1964 Rybnik	4,88
Puszcza Niepołomice	4,82
Raków Częstochowa	4,76
Kotwica Kołobrzeg	4,71
Siarka Tarnobrzeg	4,71
Stal Stalowa Wola	4,65
Olimpia Zambrów	4,53
Rozwój Katowice	4,53
Polonia Warszawa	4,47
Błękitni Stargard Szczeciński	4,41
Odra Opole	4,41
Legionovia Legionowo	4,35
Polonia Bytom	4,29
Olimpia Elbląg	4,18
Warta Poznań	3,94
Gryf Wejherowo	3,35

 Oceny przydzielane są w skali 1-6

## OGÓLNA OCENA ORGANIZACJI MECZÓW



4,74

-0,01

4,53

+0,08

4,15

-0,22

Jest to ostatnia rubryka wypełniana przez Delegatów Meczowych PZPN w ramach Raportu z poszczególnych zawodów piłkarskich. W tym miejscu Delegaci dokonują kompleksowej, globalnej, pomeczowej oceny organizacji zawodów oraz stadionowego systemu bezpieczeństwa w danym klubie piłki nożnej szczebla centralnego. **Należy mieć na uwadze, że niniejsza „Ogólna ocena organizacji meczów” nie jest wypadkową uprzednio sklasyfikowanych kategorii.**

 Oceny przydzielane są w skali 1- 6

## Ogólna ocena organizacji meczów (noty nie są wypadkowymi z uprzednio sklasyfikowanych kategorii)



### Ekstraklasa

Piast Gliwice	5,06
Lechia Gdańsk	5,05
Bruk-Bet Termalica Nieciecza	5,00
Lech Poznań	5,00
Jagiellonia Białystok	4,95
Korona Kielce	4,94
Śląsk Wrocław	4,89
Arka Gdynia	4,84
Legia Warszawa	4,79
Zagłębie Lubin	4,63
Górnik Łęczna	4,56
Pogoń Szczecin	4,50
Ruch Chorzów	4,50
Wisła Kraków	4,50
Wisła Płock	4,32
Cracovia	4,17



### I Liga

Podbeskidzie Bielsko-Biała	5,53
Górnik Zabrze	5,29
GKS Tychy	4,94
Miedź Legnica	4,94
GKS Katowice	4,76
Wigry Suwałki	4,71
Stal Mielec	4,65
Zagłębie Sosnowiec	4,65
Pogoń Siedlce	4,59
Wisła Puławy	4,59
Chroby Głogów	4,41
Znicz Pruszków	4,35
MKS Kluczbork	4,29
Drutex-Bytovia Bytów	4,12
Stomil Olsztyn	4,06
Chojniczanka Chojnice	3,94
Sandecja Nowy Sącz	3,94
Olimpia Grudziądz	3,82



### II Liga

Rozwój Katowice	4,94
Puszcza Niepołomice	4,59
ROW 1964 Rybnik	4,59
Polonia Bytom	4,53
Siarka Tarnobrzeg	4,47
Raków Częstochowa	4,41
Stal Stalowa Wola	4,35
GKS Bełchatów	4,24
Radomiak Radom	4,24
Olimpia Zambrów	4,06
Polonia Warszawa	4,06
Błękitni Stargard Szczeciński	3,94
Legionovia Legionowo	3,94
Kotwica Kołobrzeg	3,76
Odra Opole	3,76
Warta Poznań	3,76
Olimpia Elbląg	3,71
Gryf Wejherowo	3,41

 Oceny przydzielane są w skali 1-6



## BEZPIECZEŃSTWO I ZABEZPIECZENIE

## BEZPIECZEŃSTWO / ZABEZPIECZENIE



Stewardzi (służby informacyjne i porządkowe)



Funkcjonariusze Policji

Na podstawie przepisów ustawy o bezpieczeństwie imprez masowych organizatorzy / kluby piłkarskie zobowiązane są zapewnić Stewardów (służby informacyjne i porządkowe). Jednocześnie, zgodnie z przepisami wspomnianej ustawy oraz z zasadą zintegrowanego podejścia i analizą ryzyka - w zabezpieczeniu meczów bierze udział także Policja.

**Przekazanie dowodzenia Policji przez organizatora imprezy** miało miejsce **15 razy** podczas wszystkich analizowanych **908 meczów (1,6 % meczów)** rozgrywanych na szczeblu centralnym PZPN w trakcie całego Sezonu 2016/17:  
10 razy – w Ekstraklasie,  
3 razy – w I lidze,  
2 razy – w II lidze,

### Średnia liczba

Stewardów i funkcjonariuszy Policji  
zabezpieczających mecze



+10  
239 os.

+22  
224 os.



+27  
85 os.

+3  
71 os.



-8  
34 os.

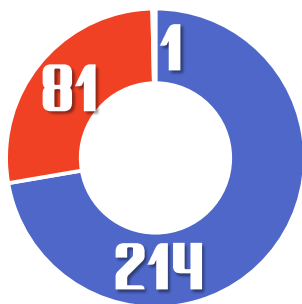
+8  
52 os.



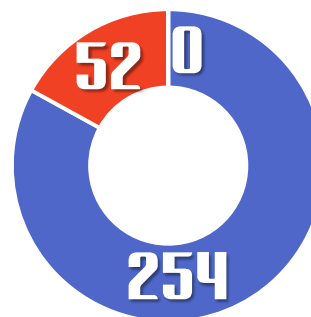
## IMPREZY MASOWE

kwalifikacja imprez masowych przez władze samorządowe, na podstawie opinii Policji

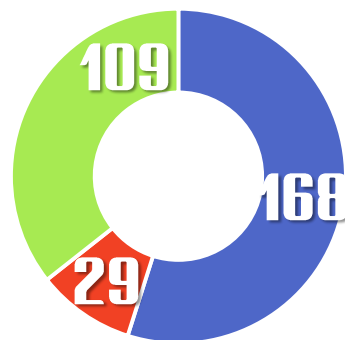
### EKSTRAKLASA



### I LIGA



### II LIGA



 Impreza masowa     Impreza masowa podwyższonego ryzyka     Impreza inna

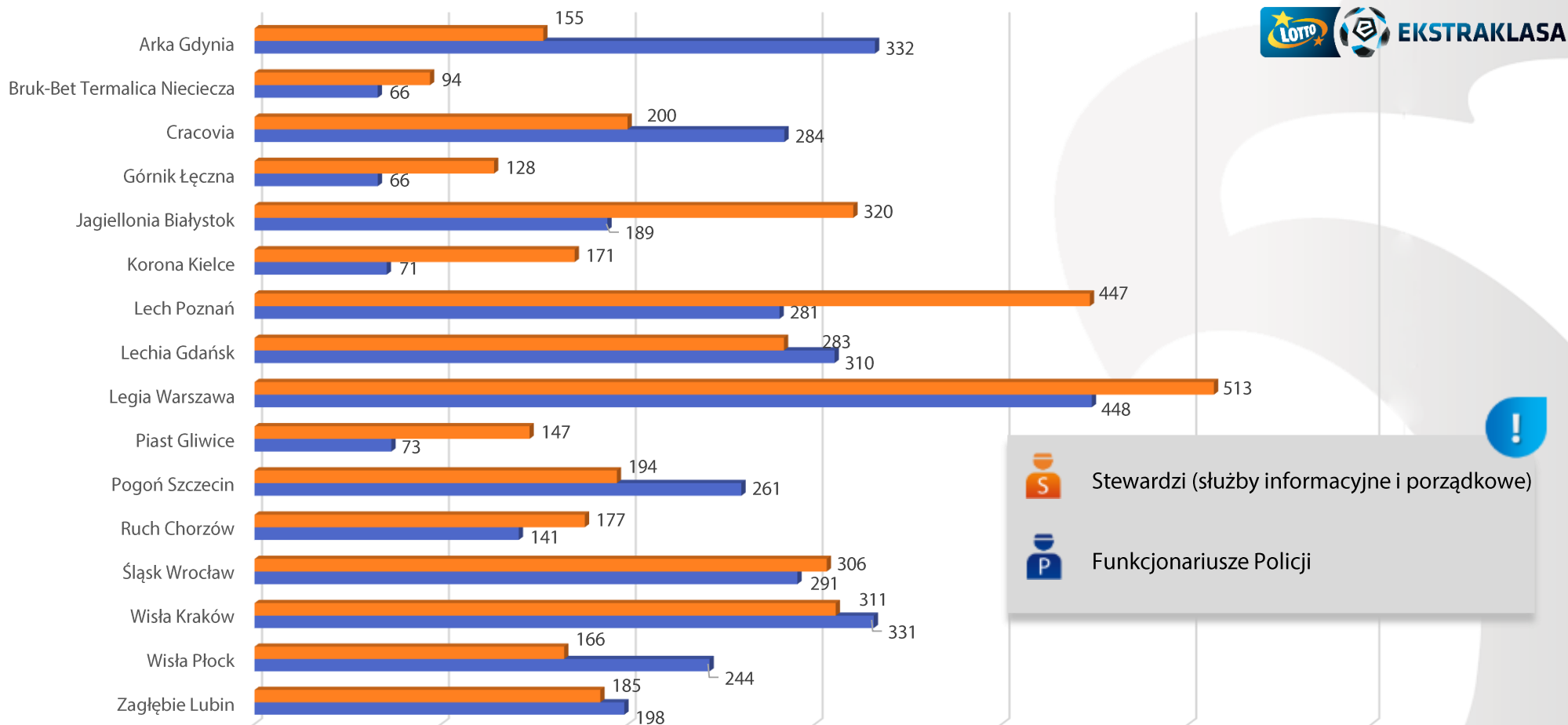


Władze samorządowe dokonywały kwalifikacji meczu jako imprezy masowej podwyższonego ryzyka (przede wszystkim na podstawie opinii Policji) najczęściej w przypadku meczów organizowanych przez następujące kluby:

- Wisła Płock (10)
- Legia Warszawa (9)
- Lech Poznań (8)
- Ruch Chorzów (7)

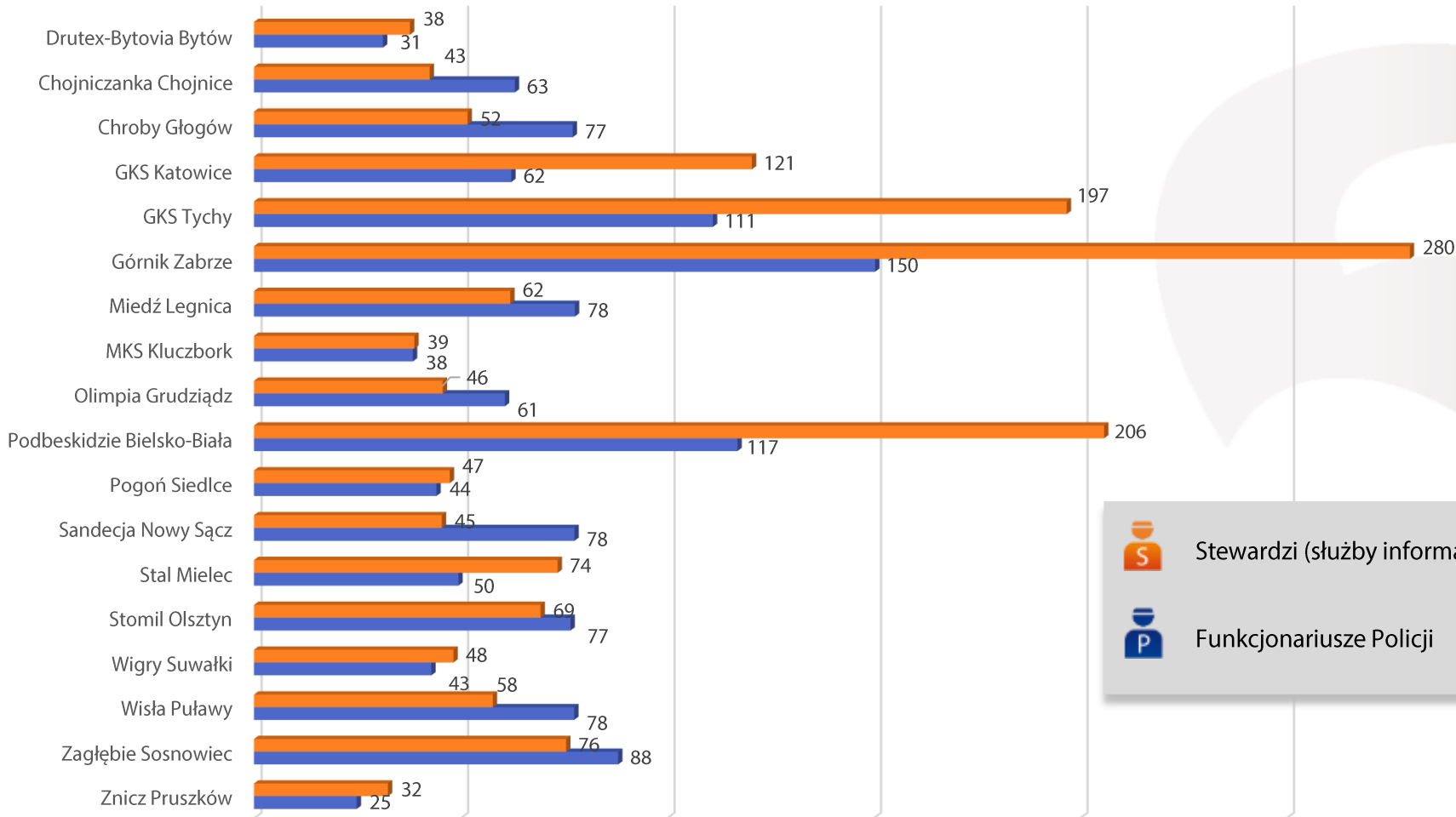
## POLICJA / STEWARDZI (Ekstraklasa)

średnia na 1 mecz liczba zaangażowanych funkcjonariuszy Policji oraz Stewardów





## POLICJA / STEWARDZI (I liga)

średnia na 1 mecz liczba zaangażowanych funkcjonariuszy Policji oraz Stewardów



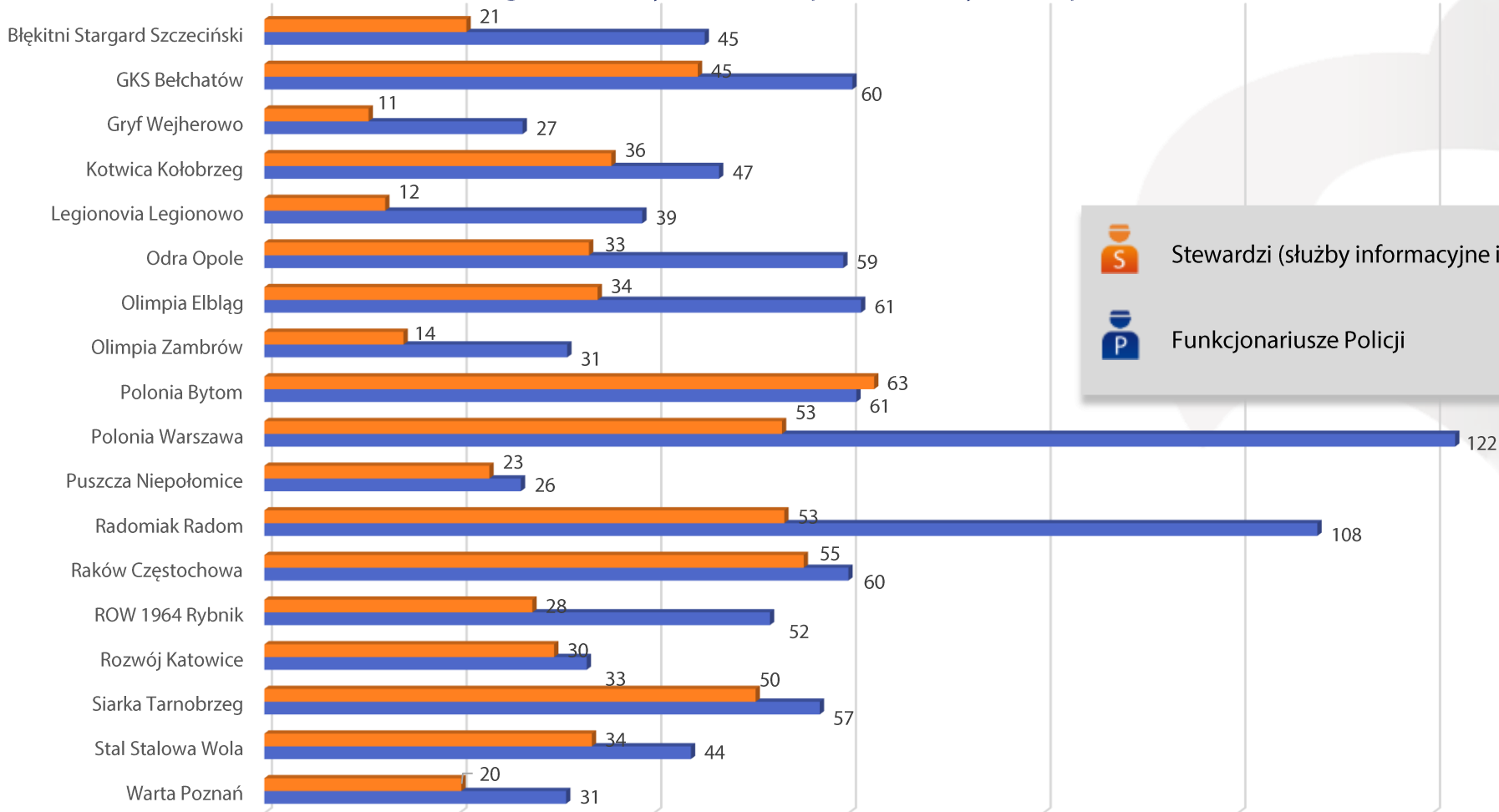
!

-  Stewardzi (służby informacyjne i porządkowe)
-  Funkcjonariusze Policji



## POLICJA / STEWARDZI (II liga)

średnia na 1 mecz liczba zaangażowanych funkcjonariuszy Policji oraz Stewardów



Stewardzi (służby informacyjne i porządkowe)



Funkcjonariusze Policji



## KIBICE DRUŻYNY GOŚCI

## GOŚCIE

zorganizowane grupy kibiców gości

### Rekordy wyjazdowe

#### Ekstraklasa

- 1) Wisła Kraków – Cracovia (1926)
- 2) Piast Gliwice – Ruch Chorzów (1893)
- 3) Zagłębie Lubin – Lech Poznań (1863)

#### I Liga

- 1) Górnik Zabrze – GKS Katowice (2369)
- 2) Podbeskidzie B-B – Górnik Zabrze (1678)
- 3) MKS Kluczbork – Górnik Zabrze (1244)

#### II Liga

- 1) Odra Opole – Raków Częstochowa (375)
- 2) Polonia Bytom – Raków Częstochowa (328)
- 3) Polonia Warszawa – Radomiak Radom (374)

### Liczba kibiców gości w ramach zorganizowanych grup kibiców (oficjalnych / autoryzowanych przez klub gościa)

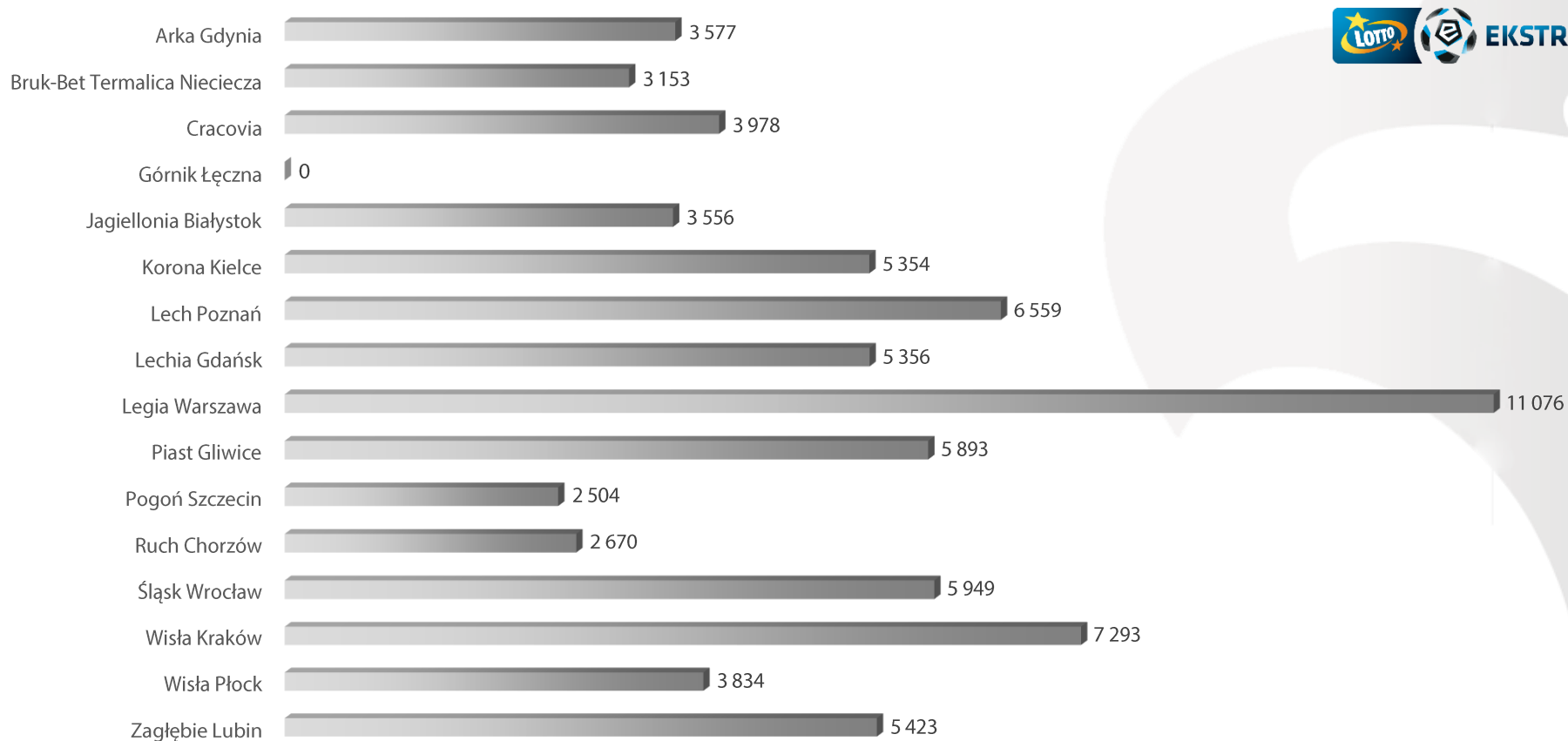
Lech Poznań	13920
Legia Warszawa	11018
Lechia Gdańsk	8581
Ruch Chorzów	7703
Wisła Kraków	5335
Cracovia	5019
Śląsk Wrocław	5014
Jagiellonia Białystok	3993
Wisła Płock	3715
Pogoń Szczecin	3664
Arka Gdynia	2929
Piast Gliwice	2262
Bruk-Bet Termalica Nieciecza	1079
Zagłębie Lubin	996
Korona Kielce	947
Górnik Łęczna	0

GKS Katowice	6788
Górnik Zabrze	4671
Zagłębie Sosnowiec	3589
GKS Tychy	2486
Podbeskidzie Bielsko-Biała	1352
Stomil Olsztyn	1203
Miedź Legnica	1152
Chroby Głogów	994
Stal Mielec	750
Sandecja Nowy Sącz	610
Wigry Suwałki	409
Olimpia Grudziądz	352
Drutex-Bytovia Bytów	201
MKS Kluczbork	168
Chojniczanka Chojnice	161
Pogoń Siedlce	150
Wisła Puławy	40
Znicz Pruszków	10

Radomiak Radom	1805
Stal Stalowa Wola	1547
GKS Bełchatów	1534
Raków Częstochowa	1493
Polonia Bytom	1245
Odra Opole	1108
ROW 1964 Rybnik	1037
Olimpia Elbląg	790
Siarka Tarnobrzeg	670
Polonia Warszawa	628
Kotwica Kołobrzeg	396
Gryf Wejherowo	166
Warta Poznań	129
Błękitni Stargard Szczeciński	32
Legionovia Legionowo	0
Olimpia Zambrów	0
Puszcza Niepołomice	0
Rozwój Katowice	0

## GOŚCIE (Ekstraklasa)

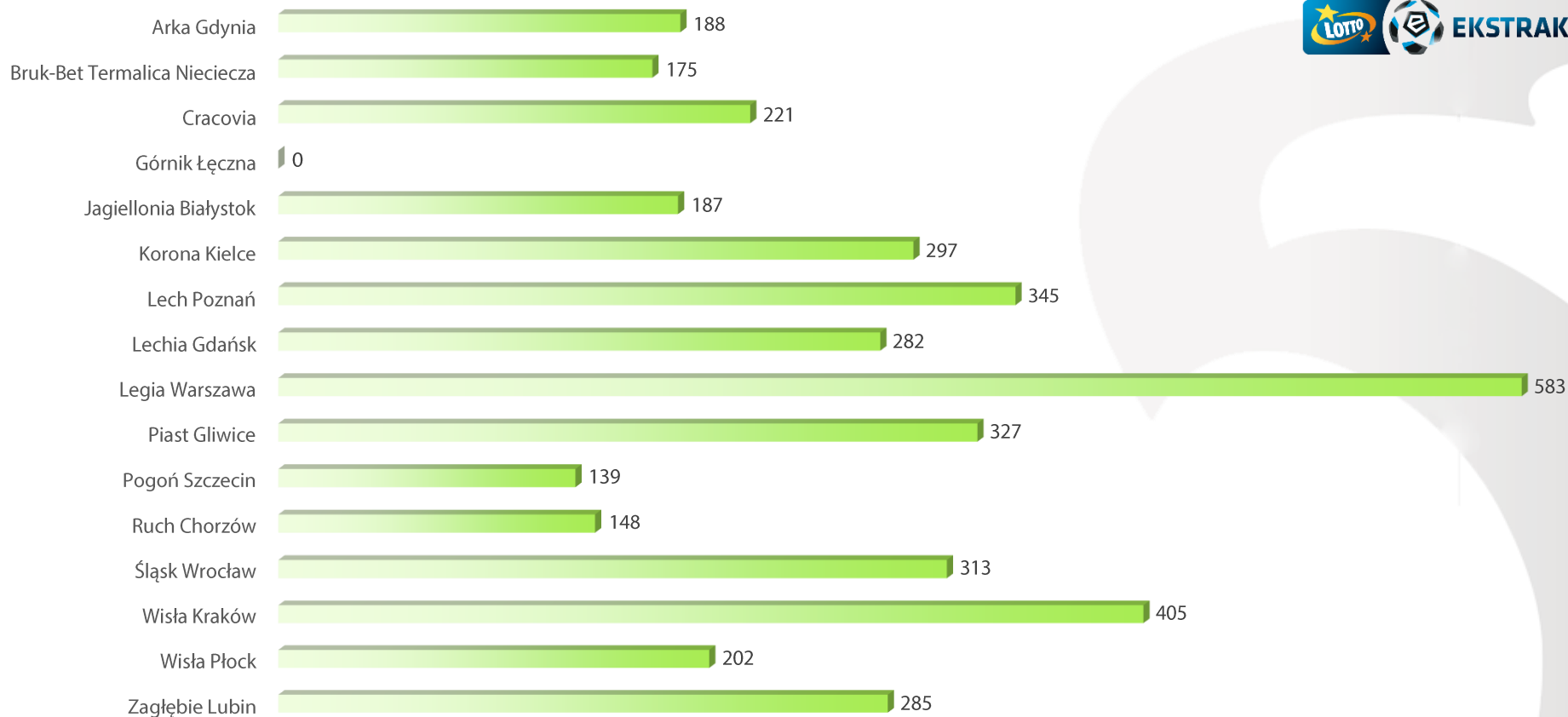
najbardziej „gościnne” kluby, tj. najwięcej przyjętych kibiców gości w sezonie



## GOŚCIE (Ekstraklasa)

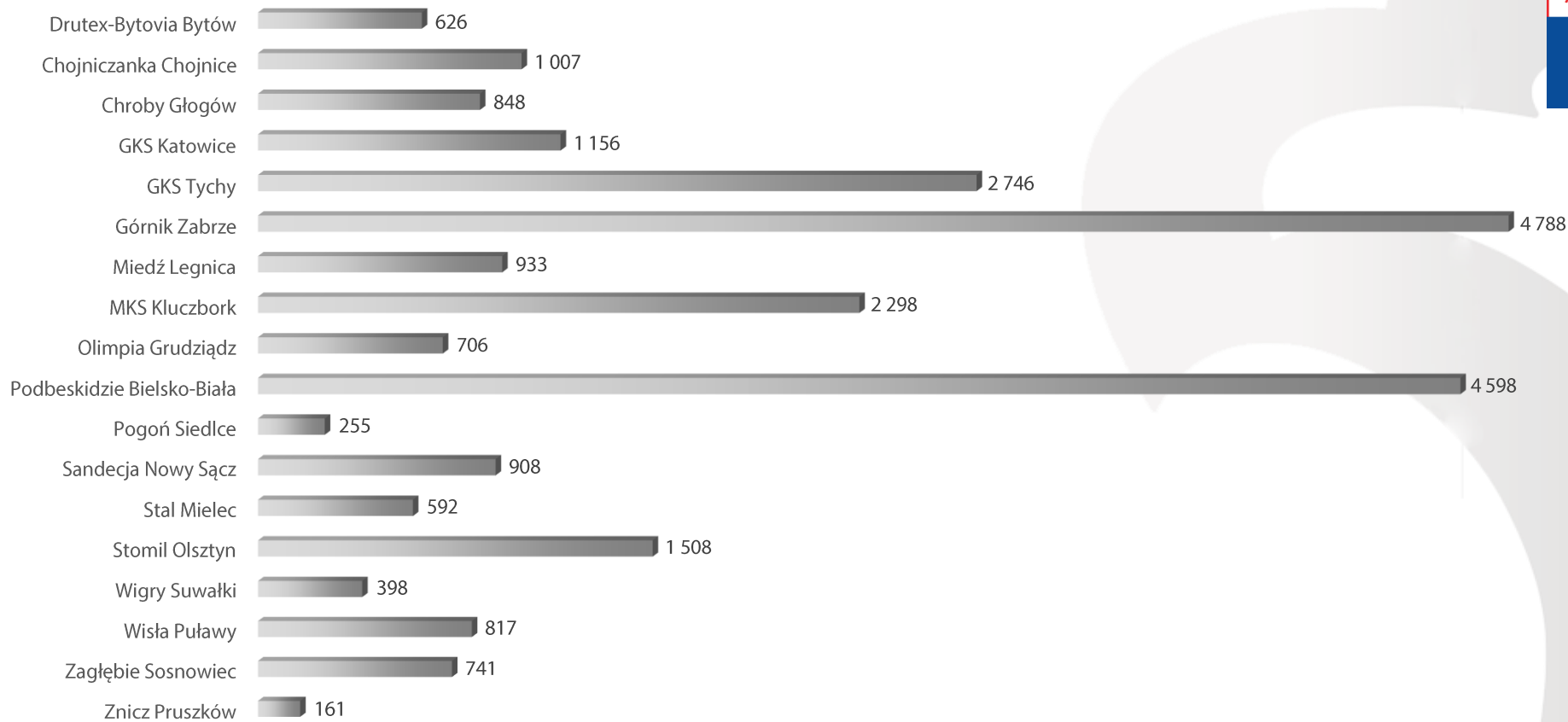


najbardziej „gościnne” kluby, tj. najwięcej przyjętych kibiców gości (średnia na 1 mecz)



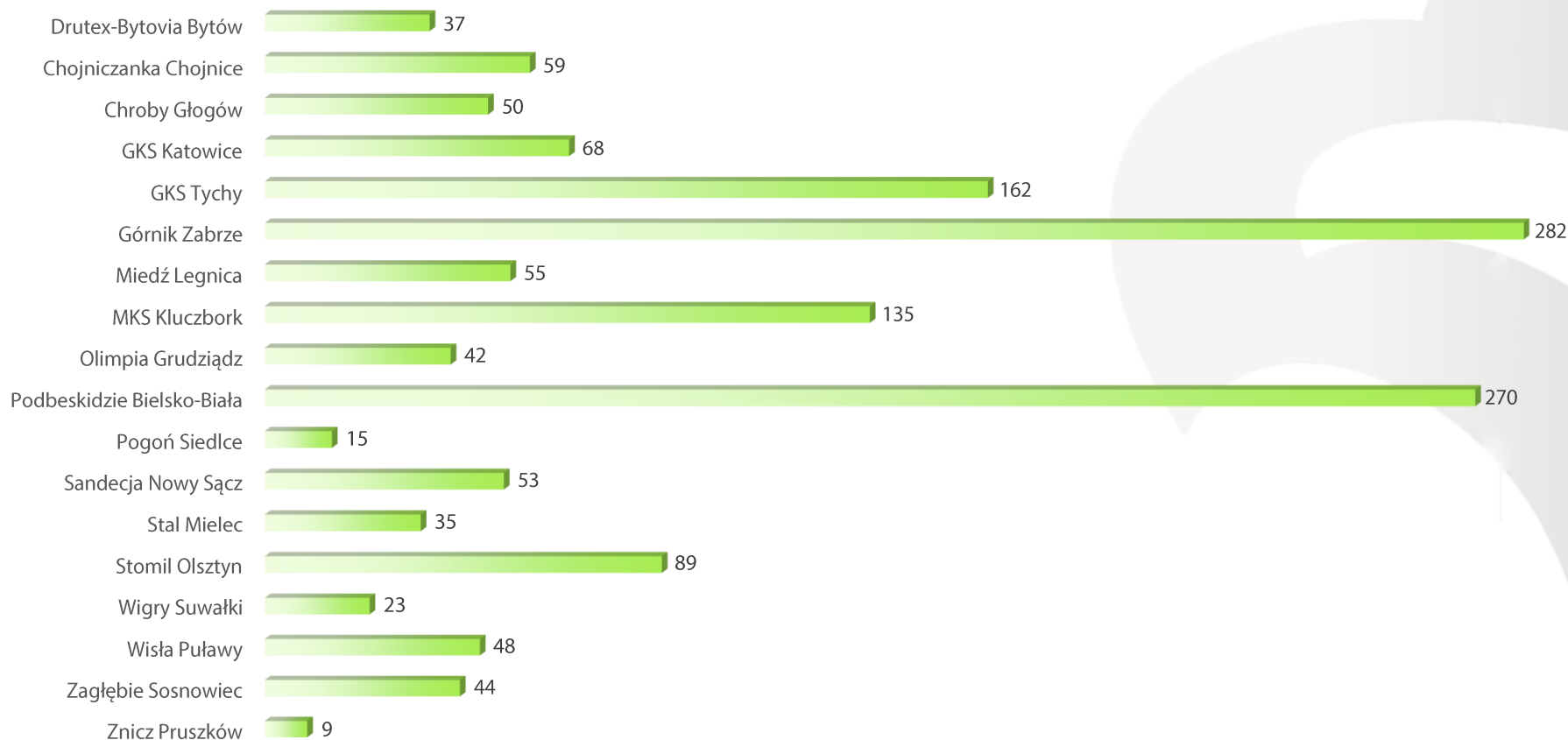
## GOŚCIE (I liga)

najbardziej „gościnne” kluby, tj. najwięcej przyjętych kibiców gości w sezonie



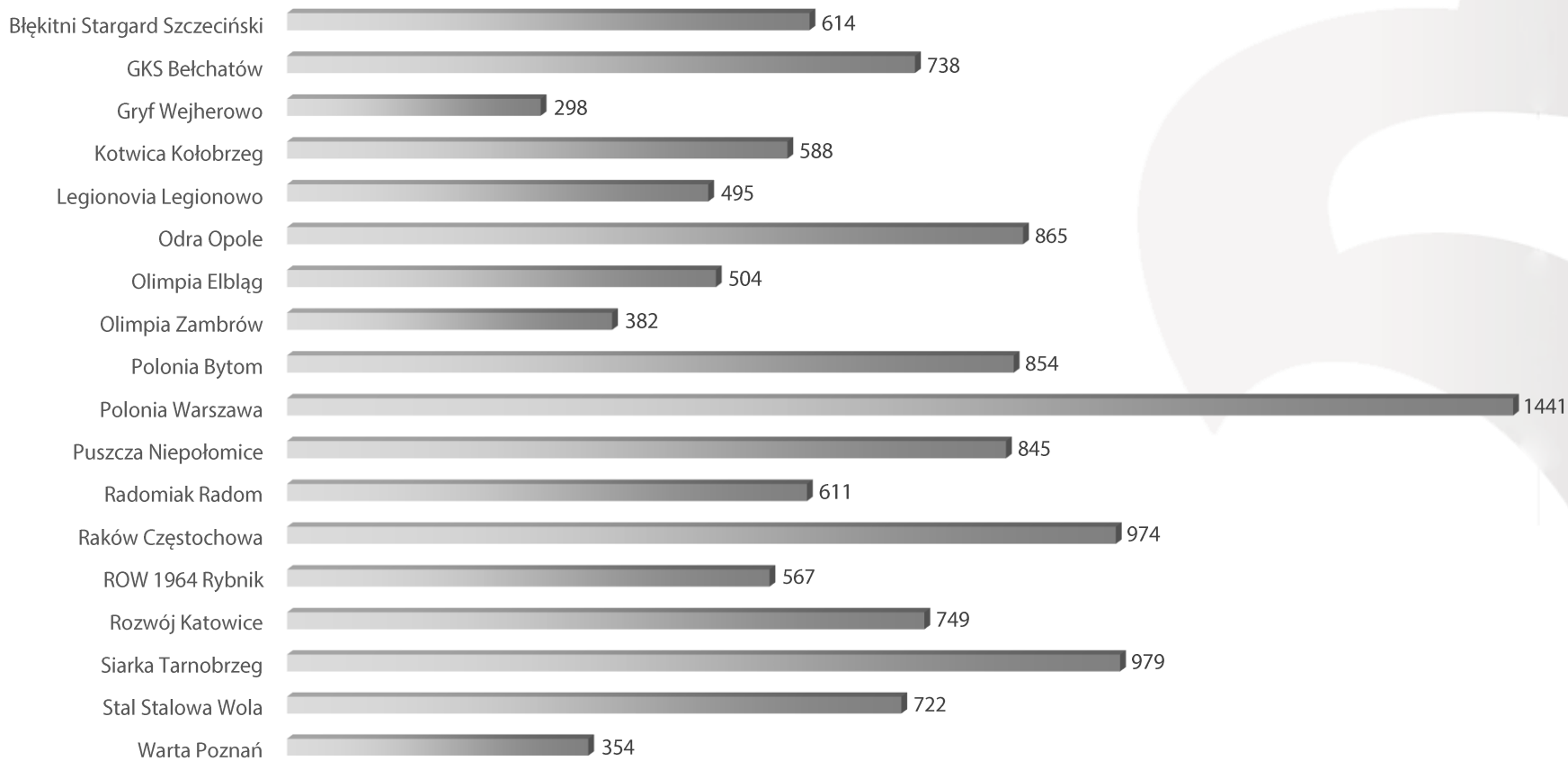
## GOŚCIE (I liga)

najbardziej „gościnne” kluby, tj. najwięcej przyjętych kibiców gości (średnia na 1 mecz)



## GOŚCIE (II liga)

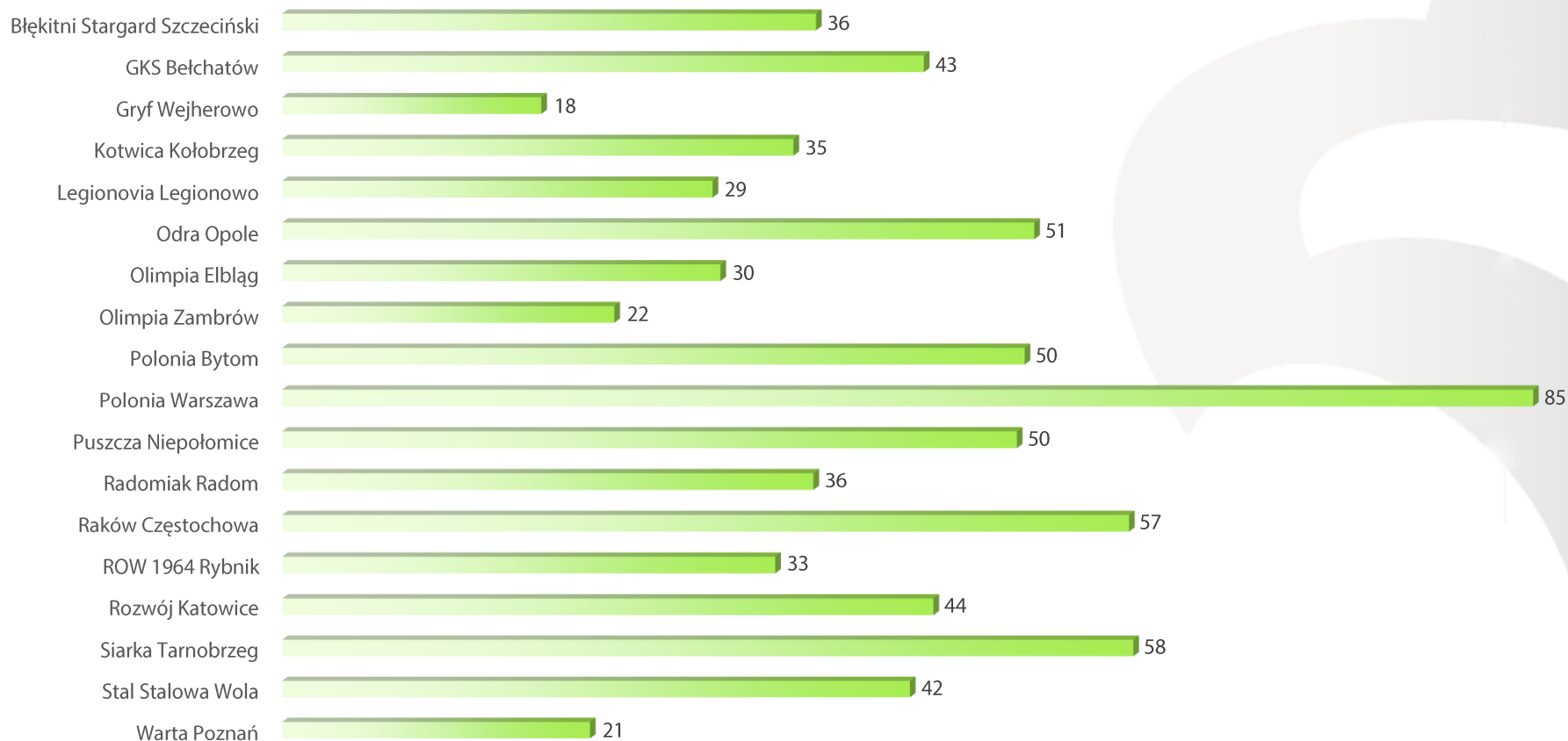
najbardziej „gościnne” kluby, tj. najwięcej przyjętych kibiców gości w sezonie





## GOŚCIE (II liga)

najbardziej „gościnne” kluby, tj. najwięcej przyjętych kibiców gości (średnia na 1 mecz)



## GOŚCIE

udział zorganizowanych grup kibiców gości w meczach wyjazdowych



- 2%

**182 mecze – 61%**  
z udziałem zorganizowanych  
grup kibiców gości

**114 meczów – 39%**  
bez udziału  
zorganizowanych grup  
kibiców gości



- 5%

**147 meczów – 48%**  
z udziałem zorganizowanych  
grup kibiców gości

**159 meczów- 52%**  
bez udziału  
zorganizowanych grup  
kibiców gości



+12 %

**154 mecze (50,3%)**  
z udziałem zorganizowanych  
grup kibiców gości  
**152 mecze (49,7%)** bez  
udziału zorganizowanych  
grup kibiców gości

## GOŚCIE

udział zorganizowanych grup kibiców gości

Średni czas „wpuszczania” na stadion zorganizowanych grup kibiców gości w sezonie

Ekstraklasa

**44 minuty**

+ 3 min.

I Liga

**24 minuty**

+ 3 min.

II Liga

**22 minuty**

+ 1 min.

Średnia liczba kibiców gości przypadająca na 1 mecz w sezonie

Ekstraklasa

**256 kibiców**

+ 17

I Liga

**82 kibiców**

+ 27

II Liga

**41 kibiców**

+ 5



## Średni czas „wpuszczania” zorganizowanej grupy kibiców gości (w minutach)



### Ekstraklasa

Jagiellonia Białystok	<b>32</b>
Pogoń Szczecin	<b>33</b>
Wisła Kraków	<b>35</b>
Bruk-Bet Termalica Nieciecza	<b>37</b>
Śląsk Wrocław	<b>39</b>
Lechia Gdańsk	<b>40</b>
Zagłębie Lubin	<b>40</b>
Ruch Chorzów	<b>40</b>
Arka Gdynia	<b>41</b>
Wisła Płock	<b>43</b>
Piast Gliwice	<b>45</b>
Lech Poznań	<b>46</b>
Korona Kielce	<b>50</b>
Cracovia	<b>54</b>
Legia Warszawa	<b>58</b>
Górnik Łęczna	<b>nd</b>



### I Liga

Znicz Pruszków	<b>13</b>
Miedź Legnica	<b>14</b>
Drutex-Bytovia Bytów	<b>17</b>
Wigry Suwałki	<b>18</b>
Chroby Głogów	<b>20</b>
Olimpia Grudziądz	<b>21</b>
Chojniczanka Chojnice	<b>21</b>
Pogoń Siedlce	<b>23</b>
Wisła Puławy	<b>24</b>
Zagłębie Sosnowiec	<b>26</b>
GKS Katowice	<b>26</b>
Stomil Olsztyn	<b>27</b>
Górnik Zabrze	<b>28</b>
MKS Kluczbork	<b>28</b>
GKS Tychy	<b>30</b>
Podbeskidzie Bielsko-Biała	<b>32</b>
Stal Mielec	<b>33</b>
Sandecja Nowy Sącz	<b>33</b>



### II Liga

Olimpia Elbląg	<b>13</b>
Błękitni Stargard Szczeciński	<b>17</b>
Olimpia Zambrów	<b>17</b>
Stal Stalowa Wola	<b>17</b>
Legionovia Legionowo	<b>17</b>
Puszcza Niepołomice	<b>18</b>
Warta Poznań	<b>18</b>
Kotwica Kołobrzeg	<b>19</b>
Siarka Tarnobrzeg	<b>20</b>
Rozwój Katowice	<b>23</b>
Gryf Wejherowo	<b>24</b>
Raków Częstochowa	<b>25</b>
ROW 1964 Rybnik	<b>26</b>
GKS Bełchatów	<b>26</b>
Radomiak Radom	<b>27</b>
Odra Opole	<b>27</b>
Polonia Bytom	<b>28</b>
Polonia Warszawa	<b>28</b>

## Średnia liczba „wpuszczanych” kibiców gości w czasie 1 minuty (przepustowość)



### Ekstraklasa

Wisła Kraków	19
Śląsk Wrocław	13
Lechia Gdańsk	12
Piast Gliwice	12
Legia Warszawa	11
Zagłębie Lubin	10
Lech Poznań	10
Arka Gdynia	9
Jagiellonia Białystok	9
Wisła Płock	8
Ruch Chorzów	7
Korona Kielce	7
Pogoń Szczecin	7
Bruk-Bet Termalica Nieciecza	6
Cracovia	6
Górnik Łęczna	nd



### I Liga

Górnik Zabrze	15
Podbeskidzie Bielsko-Biała	14
Miedź Legnica	13
GKS Tychy	9
MKS Kluczbork	9
Drutex-Bytovia Bytów	6
Stomil Olsztyn	6
Chroby Głogów	5
Chojniczanka Chojnice	5
Stal Mielec	5
GKS Katowice	4
Olimpia Grudziądz	4
Sandecja Nowy Sącz	4
Wisła Puławy	4
Zagłębie Sosnowiec	3
Wigry Suwałki	3
Znicz Pruszków	2
Pogoń Siedlce	2



### II Liga

Siarka Tarnobrzeg	6
Stal Stalowa Wola	5
Polonia Bytom	5
Puszcza Niepołomice	4
Błękitni Stargard Szczeciński	4
Polonia Warszawa	4
Raków Częstochowa	4
ROW 1964 Rybnik	4
Legionovia Legionowo	4
Olimpia Elbląg	4
Radomiak Radom	3
Rozwój Katowice	3
GKS Bełchatów	3
Odra Opole	3
Kotwica Kołobrzeg	3
Olimpia Zambrów	3
Gryf Wejherowo	2
Warta Poznań	2

## SLO

SLO - ang. Supporters Liaison Officer, czyli **Koordynator ds. Współpracy z Kibicami**. To stanowisko w klubie, którego istnienie wprowadziły przepisy Art. 35 „Regulaminu Licencjonowania Klubów i Finansowego Fair Play UEFA” z 2010 r. Według założeń ww. Regulaminu jeszcze przed sezonem 2012/2013 wszystkie kluby ubiegające się o wydanie licencji w Europie powinny posiadać wyznaczoną na to stanowisko osobę.

SLO to główna osoba kontaktowa dla kibiców w klubie. Ponadto SLO ściśle współpracuje z Kierownikiem ds. Bezpieczeństwa i bierze udział w odprawach przedmeczowych. SLO współpracują także między sobą m.in. w przypadku przyjmowania kibiców drużyn przyjezdnych czy wymiany ważnych informacji dot. dojazdu na mecz itp.

W Polsce również dzięki raportom tworzonym przez SLO dla potrzeb PZPN możemy uzyskać informacje dot. standardu obsługi kibiców przyjezdnych w danym klubie, długości podróży na mecze wyjazdowe i wszelkich trudności z nimi związanymi czy nawet na temat jakości jedzenia w stadionowym bufecie.

W sezonie 2016/2017 Koordynatora ds. Współpracy z Kibicami posiadały wszystkie kluby Ekstraklasy, siedemnaście z osiemnastu klubów I Ligi oraz szesnaście z osiemnastu klubów II Ligi.



## SLO w sezonie 2016/17



### Ekstraklasa

Arka Gdynia	<b>TAK</b>
Cracovia	<b>TAK</b>
Górnik Łęczna	<b>TAK</b>
Jagiellonia Białystok	<b>TAK</b>
Korona Kielce	<b>TAK</b>
Lech Poznań	<b>TAK</b>
Lechia Gdańsk	<b>TAK</b>
Legia Warszawa	<b>TAK</b>
Piast Gliwice	<b>TAK</b>
Pogoń Szczecin	<b>TAK</b>
Ruch Chorzów	<b>TAK</b>
Śląsk Wrocław	<b>TAK</b>
Bruk-Bet Termalica Nieciecza	<b>TAK</b>
Wisła Kraków	<b>TAK</b>
Wisła Płock	<b>TAK</b>
Zagłębie Lubin	<b>TAK</b>



### I Liga

Drutex-Bytovia Bytów	<b>TAK</b>
Chojniczanka Chojnice	<b>TAK</b>
Chrobry Głogów	<b>TAK</b>
GKS Katowice	<b>TAK</b>
GKS Tychy	<b>TAK</b>
Górnik Zabrze	<b>TAK</b>
Miedź Legnica	<b>TAK</b>
MKS Kluczbork	<b>TAK</b>
Olimpia Grudziądz	<b>TAK</b>
Podbeskidzie Bielsko-Biała	<b>TAK</b>
Pogoń Siedlce	<b>TAK</b>
Sandecja Nowy Sącz	<b>TAK</b>
Stal Mielec	<b>TAK</b>
Stomil Olsztyn	<b>TAK</b>
Wigry Suwałki	<b>TAK</b>
Wisła Puławy	<b>TAK</b>
Zagłębie Sosnowiec	<b>TAK</b>
Znicz Pruszków	<b>NIE</b>



### II Liga

Błękitni Stargard Szczeciński	<b>TAK</b>
GKS Bełchatów	<b>TAK</b>
Gryf Wejherowo	<b>TAK</b>
Kotwica Kołobrzeg	<b>TAK</b>
Legionovia Legionowo	<b>NIE</b>
Odra Opole	<b>TAK</b>
Olimpia Elbląg	<b>TAK</b>
Olimpia Zambrów	<b>NIE</b>
Polonia Bytom	<b>TAK</b>
Polonia Warszawa	<b>TAK</b>
Puszcza Niepołomice	<b>TAK</b>
Radomiak Radom	<b>TAK</b>
Raków Częstochowa	<b>TAK</b>
ROW 1964 Rybnik	<b>TAK</b>
Rozwój Katowice	<b>TAK</b>
Siarka Tarnobrzeg	<b>TAK</b>
Stal Stalowa Wola	<b>TAK</b>
Warta Poznań	<b>TAK</b>

## KIBICE RAZEM



Ministerstwo  
Sportu i Turystyki



**KIBICE RAZEM** to wspólny program Ministerstwa Sportu i Turystyki i Polskiego Związku Piłki Nożnej, realizowany przy współpracy stowarzyszeń kibiców i finansowym wsparciu jednostek samorządowych. Głównym założeniem programu jest stworzenie miejsc spotkań dla kibiców – lokalnych siedzib Kibice Razem – prowadzonych przez dwóch wykwalifikowanych pracowników - kibiców. Ich zadaniem jest udzielanie aktywnego wsparcia pozytywnym inicjatywom kibicowskim. Wśród realizowanych przez ośrodki akcji wymienić można amatorskie turnieje piłkarskie, konferencje, korepetycje, naukę języków, organizację warsztatów, prowadzenie porad prawnych, działalność wydawniczą, tworzenie legalnych graffiti, spotkania z piłkarzami, organizację wyjazdów na mecze czy wpieranie akcji charytatywnych.

W ciągu kilku lat działania projektu, który jest jednym z elementów pozytywnego dziedzictwa Polski po finałowym turnieju UEFA EURO 2012™, ośrodki KIBICE RAZEM są już obecne w 15 miastach Polski, w: Bełchatowie, Białymstoku, Chorzowie, Gdańsku, Gdyni, Kielcach, Legnicy, Lublinie, Nowym Sączu, Poznaniu, Szczecinie, Tychach, Warszawie, Wrocławiu i Zabrzu. Każdy z nich dostosowuje swoją działalność do potrzeb lokalnej społeczności i kibiców swojego klubu. Wśród działań realizowanych wspólnie należy wymienić rozgrywany corocznie Młodzieżowy Turniej Piłkarski KIBICE RAZEM oraz centralną konferencję organizowaną przez MSiT.

Po więcej informacji na temat projektu KIBICE RAZEM zapraszamy na stronę

[WWW.KIBICE-RAZEM.PL](http://WWW.KIBICE-RAZEM.PL)



## OŚRODKI KIBICE RAZEM



## KIBICE RAZEM

-  BIAŁYSTOK
-  BEŁCHATÓW
-  CHORZÓW
-  GDAŃSK
-  GDYNIA
-  KIELCE
-  LEGNICA
-  LUBLIN
-  NOWY SĄCZ
-  SZCZECIN
-  POZNAŃ
-  TYCHY
-  WARSZAWA
-  WROCŁAW
-  ZĄBRZE

## GOŚCIE

nieobecność kibiców gości

Przyczyny nieobecności zorganizowanych grup kibiców na meczach (dane SLO)

	Ekstraklasa	I Liga	II Liga
brak zainteresowania biletami	5%	74%	87%
problemy z dojazdem	0%	0%	1%
remont sektora/budowa stadionu	2%	3%	0%
decyzja Prezydenta / W. / B. Miasta	0%	4%	2%
decyzja Wojewody	5%	2%	1%
zakaz wyjazdowy	32%	13%	5%
protest/bojkot	41%	0%	0%
inna przyczyna	15%	4%	4%

## GOŚCIE

transport kibiców gości

Środki transportu wykorzystywane przez kibiców gości (dane SLO)

	Ekstraklasa	I Liga	II Liga
pociąg specjalny	23%	3%	0%
pociąg rejsowy	6%	1%	6%
autokary	49%	67%	56%
samochody prywatne	22%	29%	38%

Przyczyny opóźnień w drodze na mecz (dane SLO)


	Ekstraklasa	I Liga	II Liga
awaria środka transportu	18%	26%	24%
opóźnienie pociągu	9%	0%	%
zachowanie kibiców	5%	0%	6%
działania Policji	54%	37%	41%
inna przyczyna	14%	37%	29%



## INCYDENTY

## FINAŁ PUCHARU POLSKI 2017

**Finał Pucharu Polski** z udziałem drużyn Lech Poznań i Arka Gdynia odbył się na stadionie PGE Narodowy w dniu 2 maja 2017 r. o godz. 16:00.



- **Liczba widzów: 43 760**  
w tym kibice w sektorach dedykowanych  
Lech Poznań – 10 500 os.  
Arka Gdynia – 8 500 os.
- Liczba stewardów (członków służby informacyjnej): 500
- Liczba stewardów (członków służby porządkowej): 650
- Liczba zaangażowanych funkcjonariuszy Policji: ok. 800

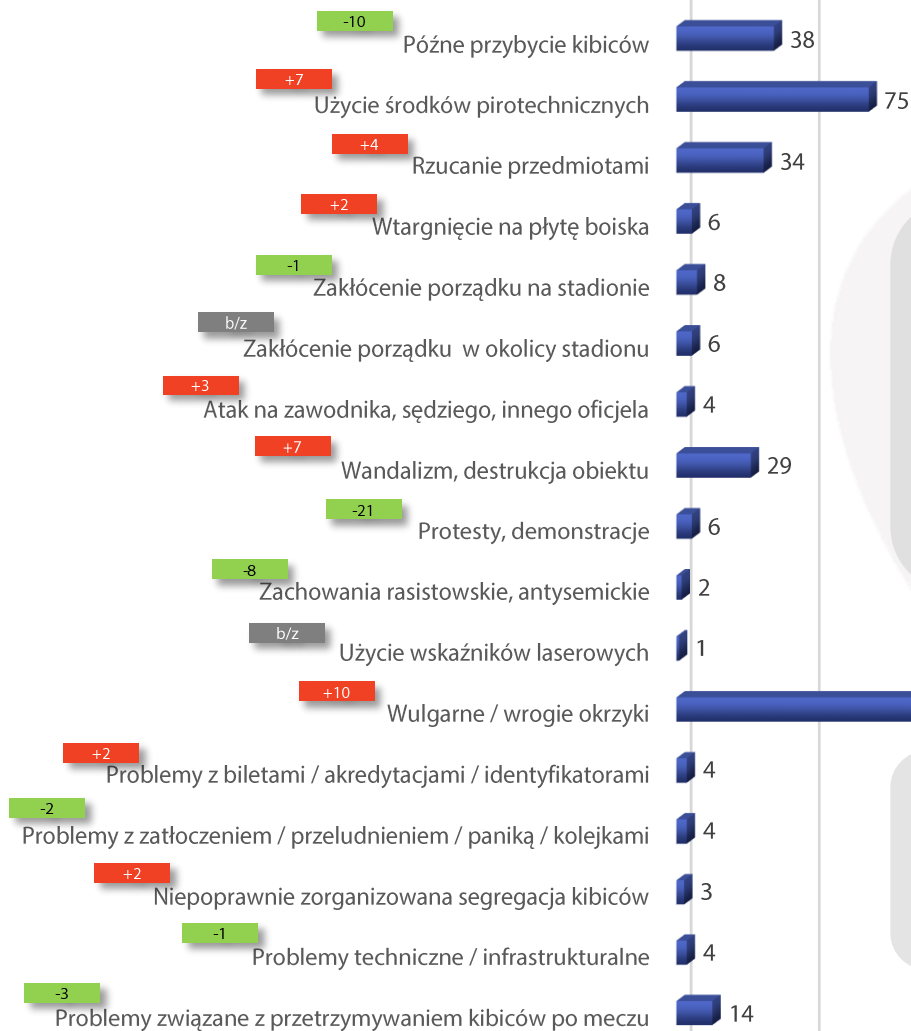


## MECZE Z INCYDENTAMI / EKSTRAKLASA



Podczas **296 meczów** w Ekstraklasie w trakcie całego Sezonu 2016/17 najczęściej występowały incydenty związane z obraźliwymi / wrogimi okrzykami (podczas 221 meczów) oraz związane z użyciem środków pirotechnicznych (podczas 75 meczów). Zbyt późne przybycie kibiców na mecz miało miejsce podczas 38 meczów.

Rzucanie przedmiotami, w kierunku murawy lub w inne sektory miało miejsce podczas 34 meczów. Działania związane z wandalizmem na obiekcie wystąpiły podczas 29 meczów.



**13 meczów (na 296) | 4,4%** podczas których odnotowano przerwanie zawodów ze względu na wystąpienie incydentów (przede wszystkim związanych z użyciem środków pirotechnicznych)

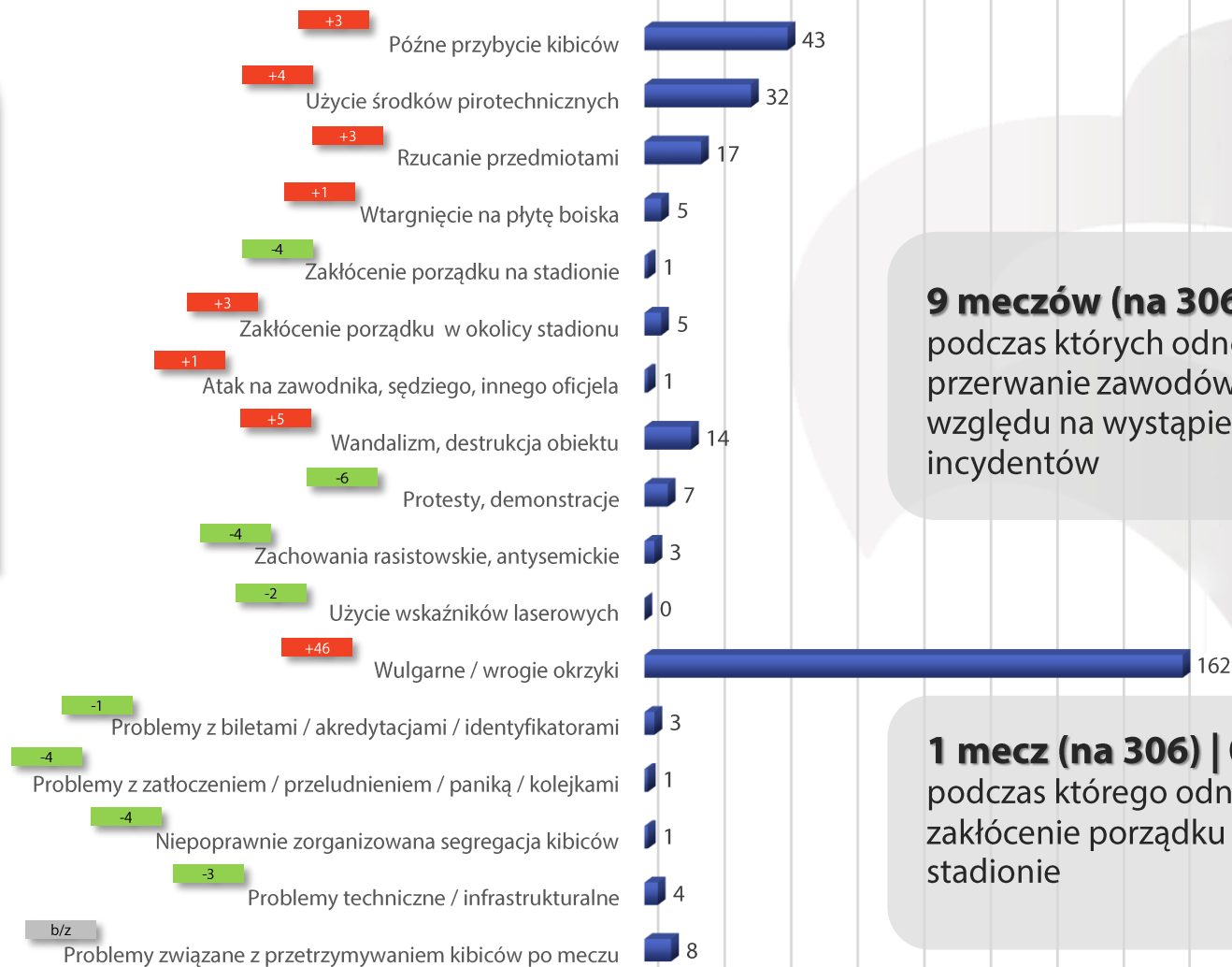
**8 meczów (na 296) | 2,7%** podczas których odnotowano zakłócenie porządku na stadionie

## MECZE Z INCYDENTAMI / I LIGA



Podczas **306 meczów w I lidze w trakcie całego Sezonu 2016/17** najczęściej występowały incydenty związane z obraźliwymi / wrogimi okrzykami (podczas 162 meczów) oraz związane ze zbyt późnym przybyciem kibiców na mecz (podczas 43 meczów).

Użycie środków pirotechnicznych miało miejsce podczas 32 meczów.



**9 meczów (na 306) | 2,9 %**  
podczas których odnotowano przerwanie zawodów ze względu na wystąpienie incydentów

**1 mecz (na 306) | 0,3 %**  
podczas którego odnotowano zakłócenie porządku na stadionie



## MECZE Z INCYDENTAMI / II LIGA



Podczas **306 meczów w II lidze w trakcie całego Sezonu 2016/17** najczęściej występowały incydenty związane z obraźliwymi / wrogimi okrzykami (podczas 111 meczów) oraz związane z zbyt późnym przybyciem kibiców na mecz (podczas 57 meczów).

Użycie środków pirotechnicznych miało miejsce podczas 33 meczów.



**8 meczów (na 306) | 2,6%** podczas których odnotowano przerwanie zawodów ze względu na wystąpienie incydentów

**1 mecz (na 306) | 0,3%** podczas których odnotowano zakłócenie porządku na stadionie



## FAIR PLAY



**Ranking FAIR PLAY** służy promowaniu zasad fair play w poszczególnych klasach rozgrywkowych meczów piłki nożnej. Kryteria rankingu uwzględniają styl i zachowanie piłkarzy, oficjeli i kibiców. Brane są pod uwagę następujące elementy: czerwone i żółte kartki, gra pozytywna, zachowanie wobec przeciwników, zachowanie wobec sędziów, zachowanie ławki rezerwowych, zachowanie publiczności.

## Klasyfikacja Fair Play

### Ekstraklasa


Bruk-Bet Termalica Nieciecza	<b>7,570</b>
Górnik Łęczna	<b>7,527</b>
Wisła Płock	<b>7,346</b>
Piast Gliwice	<b>7,284</b>
Pogoń Szczecin	<b>7,256</b>
Zagłębie Lubin	<b>7,238</b>
Ruch Chorzów	<b>7,175</b>
Lech Poznań	<b>7,079</b>
Korona Kielce	<b>6,942</b>
Cracovia	<b>6,914</b>
Śląsk Wrocław	<b>6,900</b>
Jagiellonia Białystok	<b>6,900</b>
Arka Gdynia	<b>6,888</b>
Wisła Kraków	<b>6,884</b>
Lechia Gdańsk	<b>6,728</b>
Legia Warszawa	<b>6,686</b>

### I Liga

Podbeskidzie Bielsko-Biała	<b>7,690</b>
Wigry Suwałki	<b>7,381</b>
Stomil Olsztyn	<b>7,335</b>
Pogoń Siedlce	<b>7,300</b>
Wisła Puławy	<b>7,239</b>
Miedź Legnica	<b>7,237</b>
Olimpia Grudziądz	<b>7,208</b>
Górnik Zabrze	<b>7,204</b>
GKS Katowice	<b>7,202</b>
Drutex-Bytovia Bytów	<b>7,170</b>
Zagłębie Sosnowiec	<b>7,112</b>
Sandecja Nowy Sącz	<b>7,082</b>
Znicz Pruszków	<b>7,061</b>
GKS Tychy	<b>7,003</b>
MKS Kluczbork	<b>6,986</b>
Chrobry Głogów	<b>6,985</b>
Stal Mielec	<b>6,935</b>
Chojniczanka Chojnice	<b>6,770</b>

### II Liga

Siarka Tarnobrzeg	<b>7,734</b>
Olimpia Zambrów	<b>7,546</b>
Legionovia Legionowo	<b>7,429</b>
Puszcza Niepołomice	<b>7,398</b>
ROW 1964 Rybnik	<b>7,391</b>
Odra Opole	<b>7,364</b>
GKS Bełchatów	<b>7,357</b>
Raków Częstochowa	<b>7,317</b>
Gryf Wejherowo	<b>7,278</b>
Polonia Bytom	<b>7,212</b>
Olimpia Elbląg	<b>7,205</b>
Warta Poznań	<b>7,155</b>
Radomiak Radom	<b>7,134</b>
Rozwój Katowice	<b>7,054</b>
Błękitni Stargard Szczeciński	<b>7,041</b>
Kotwica Kołobrzeg	<b>7,004</b>
Polonia Warszawa	<b>6,783</b>
Stal Stalowa Wola	<b>6,661</b>



**DEPARTAMENT ORGANIZACJI IMPREZ, BEZPIECZEŃSTWA I INFRASTRUKTURY PZPN**