



# RAPORT

dotyczący organizacji i stanu bezpieczeństwa meczów piłki nożnej szczebla centralnego PZPN.

Departament Organizacji Imprez, Bezpieczeństwa i Infrastruktury PZPN

## JESIEŃ SEZONU 2013/14



**EKSTRAKLASA**



**1 LIGA**



**2 LIGA**

menu





## SPIS TREŚCI



Kliknij, aby natychmiast przejść do danego zagadnienia Raportu



3

**WPROWADZENIE**



5

**SZCZEBEL CENTRALNY**



6

**FREKWENCJA**



16

**BEZPIECZEŃSTWO  
ZABEZPIECZENIE**



24

**OBSŁUGA**



40

**KIBICE GOŚCI**



49

**INCYDENTY**

menu

## WPROWADZENIE

### organizacja imprez, bezpieczeństwo i infrastruktura

Zapraszamy do zapoznania się z kolejną edycją „**Raportu dotyczącego organizacji i stanu bezpieczeństwa meczów piłki nożnej szczebla centralnego PZPN**” (JESIEŃ SEZONU 2013/14).

Raport powstał na podstawie danych i informacji przekazanych przez **Delegatów Meczowych PZPN** (mecze Ekstraklasy i wybrane mecze I ligi), **Obserwatorów sędziów, pełniących funkcję Delegatów Meczowych PZPN** (większość meczów I ligi oraz niemal wszystkie\* mecze II ligi zachód / wschód) oraz **Klubowych Koordynatorów ds. Współpracy z Kibicami (SLO)** (mecze Ekstraklasy i I ligi).

Dane zawarte w raporcie stanowią podstawę do wskazania najlepszych klubów w poszczególnych kategoriach. Stosowne wyróżnienia i nagrody wręczane są podczas uroczystej Konferencji „Bezpieczny Stadion” organizowanej corocznie w Kielcach.

**Departament Organizacji Imprez, Bezpieczeństwa i Infrastruktury (dalej DOIBI)** to komórka w strukturach PZPN, która odpowiada za system i wytyczne odnośnie organizacji i bezpieczeństwa meczów piłki nożnej oraz infrastruktury stadionowej na szczeblu centralnym. DOIBI ponadto odpowiada bezpośrednio za organizację meczów Reprezentacji Polski A oraz Finałów Pucharu Polski. DOIBI pełni także funkcję ośrodka koordynującego organizację Finału Ligi Europy UEFA w 2015 r.

*\*Raport nie uwzględnia danych z następujących meczów:*

- *Mecz Odra Opole – Raków Częstochowa (II liga gr. zachodnia, 04/10/2013)*
- *Mecz Znicz Pruszków – Legia Warszawa (II liga gr. wschodnia, 16/08/2013)*

Niniejszy raport uwzględnia tylko **wybrane dane** przekazane w pojedynczych raportach meczowych sporządzonych przez Delegatów Meczowych PZPN, Obserwatorów Sędziów pełniących funkcje Delegatów Meczowych oraz Klubowych Koordynatorów ds. Współpracy z Kibicami (SLO).

W raporcie celowo zostały pominięte informacje dotyczące klubów, które w poszczególnych kategoriach osiągnęły najniższe oceny.

Oceny **Fair Play** właściwe dla całego sezonu 2013/14 zostaną przedstawione w kolejnej edycji raportu.

## FILOZOFIA BEZPIECZEŃSTWA



Zgodnie z nowym podejściem do bezpieczeństwa, realizowanym przez PZPN, wydajna organizacja meczu rozumiana jest przez pryzmat trzech powiązanych ze sobą, równie ważnych komponentów, którymi są: **bezpieczeństwo / obsługa / zabezpieczenie**

### BEZPIECZEŃSTWO

Skuteczna polityka informacyjna

Oznakowanie stadionu

Sprawna kontrola przy wejściach

Właściwe zarządzanie przepływem tłumu

Interakcja Policji i Stewardów z kibicami

Nowoczesna infrastruktura

Brak ogrodzeń i płotów na sektorach i wokół boiska

Zintegrowane zarządzanie i gotowe plany awaryjne

### OBSŁUGA

Komfort kibica i troska o jego dobre samopoczucie

Profesjonalna organizacja i logistyka meczu

Profesjonalni Stewardzi – wizytówka organizatora

Biuletyny i programy meczowe dla kibiców

Dogodna droga na stadion – wygodny transport

Przyjazne zaplecze – bufety, sanitariaty, depozyty

Rozrywka – imprezy towarzyszące

Efektywny i przyjazny serwis

### ZABEZPIECZENIE

Zintegrowana, ciągła, dynamiczna analiza ryzyka

Ochrona dla wszystkich (kibice, dziennikarze itp.)

Przeciwdziałanie zagrożeniu terrorystycznemu

Profesjonalny plan zabezpieczenia

Wykorzystanie informacji operacyjnych Policji

Wczesne zapobieganie negatywnym zdarzeniom

Segregacja kibiców na podstawie analizy ryzyka

Eliminacja chuliganów

menu



## SZCZEBEL CENTRALNY PZPN



EKSTRAKLASA

16 drużyn

168 meczów

165 imprez  
masowych



I LIGA

18 drużyn

162 mecze

146 imprez  
masowych



II LIGA ZACH.

18 drużyn

162\* mecze

130 imprez  
masowych

*\*161 analizowanych meczów. Mecz  
Odra Opole – Raków Częstochowa  
nie został uwzględniony w raporcie.*



II LIGA WSCH.

18 drużyn





162\* mecze


131 imprez  
masowych

*\*161 analizowanych meczów. Mecz  
Znicz Pruszków – Legionovia  
Legionowo nie został uwzględniony  
w raporcie.*

menu

## FREKWENCJA








		Całkowita frekwencja w trakcie rundy	Średnia frekwencja na 1 mecz	
 EKSTRAKLASA	168 meczów	1 388 072	8 262	-0,2% -15 os.
 1 LIGA	162 mecze	238 739	1 474	-17,9% -321 os.
 2 LIGA Zachodnia	161 meczów	113 332	704	+24,6% +139 os.
 2 LIGA Wschodnia	161 meczów	127 115	790	+35,3% +206 os.


 porównanie do danych z raportu dot. Wiosny Sezonu 2012/13

menu



## REKORDY FREKWENCJI

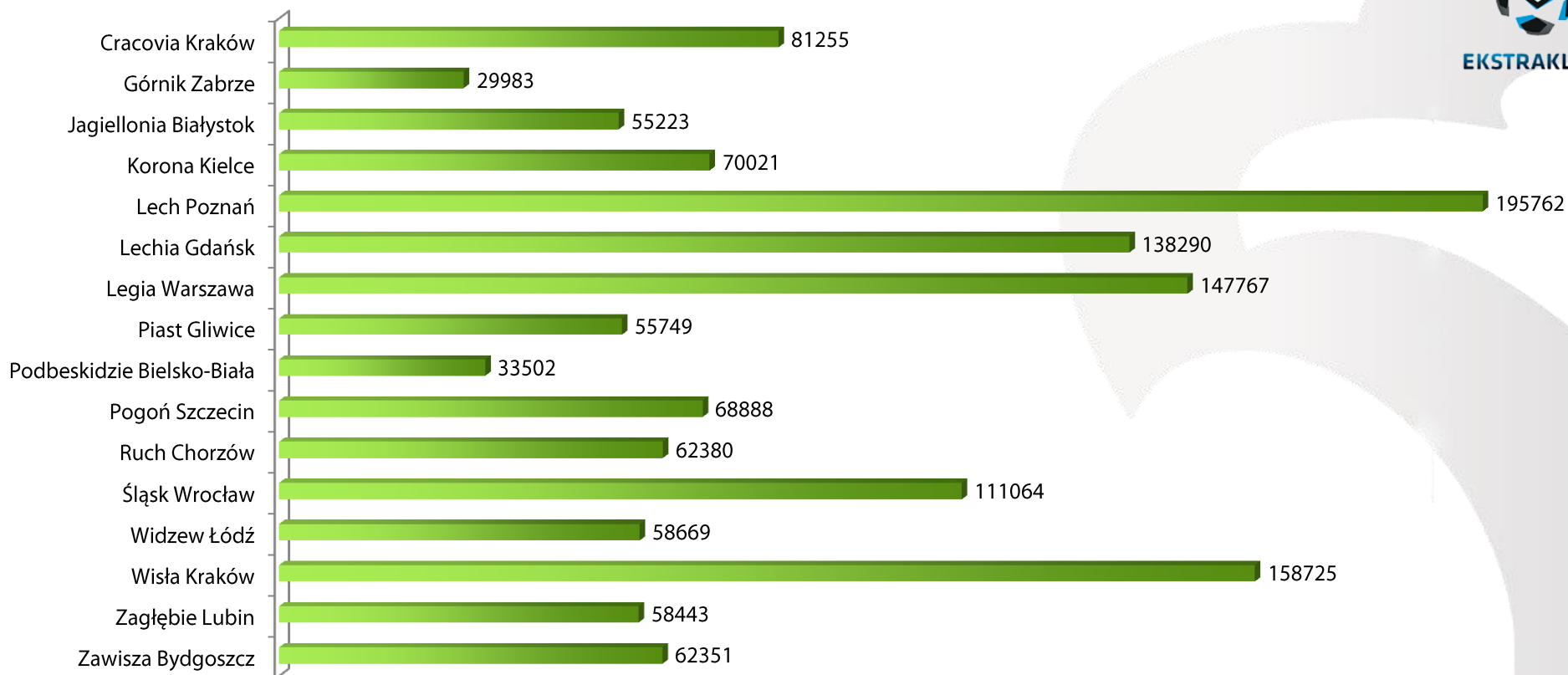
	Rekord frekwencji		Najlepsza średnia frekwencja		
 EKSTRAKLASA		<b>38 458</b> <b>Lech Poznań</b> – Legia Warszawa	<span style="background-color: #90EE90; padding: 2px;">+24,4%</span> <span style="border: 1px solid gray; padding: 2px;">+7531 os.</span>		<b>19 576</b> / Lech Poznań widzów na mecz (średnia)
 1 LIGA		<b>5 728</b> <b>Arka Gdynia</b> – Chojniczanka Chojnice	<span style="background-color: #FF4500; color: white; padding: 2px;">-30,6%</span> <span style="border: 1px solid gray; padding: 2px;">-2520 os.</span>		<b>4 277</b> / Arka Gdynia widzów na mecz (średnia)
 2 LIGA Zachodnia		<b>2 370</b> <b>Górnik Wałbrzych</b> – Chrobry Głogów	<span style="background-color: #FF4500; color: white; padding: 2px;">-21,0%</span> <span style="border: 1px solid gray; padding: 2px;">-630 os.</span>		<b>1 588</b> / Polonia Bytom widzów na mecz (średnia)
 2 LIGA Wschodnia		<b>4 999</b> <b>Stal Mielec</b> – Wigry Suwałki	<span style="background-color: #90EE90; padding: 2px;">+38,9%</span> <span style="border: 1px solid gray; padding: 2px;">+1399 os.</span>		<b>4 640</b> / Stal Mielec widzów na mecz (średnia)

 porównanie do danych z raportu dot. Wiosny Sezonu 2012/13 (rekordy frekwencji właściwe dla poszczególnych klas rozgrywkowych)

menu

## FREKWENCJA (Ekstraklasa)

całkowita publiczność na stadionach w trakcie rundy

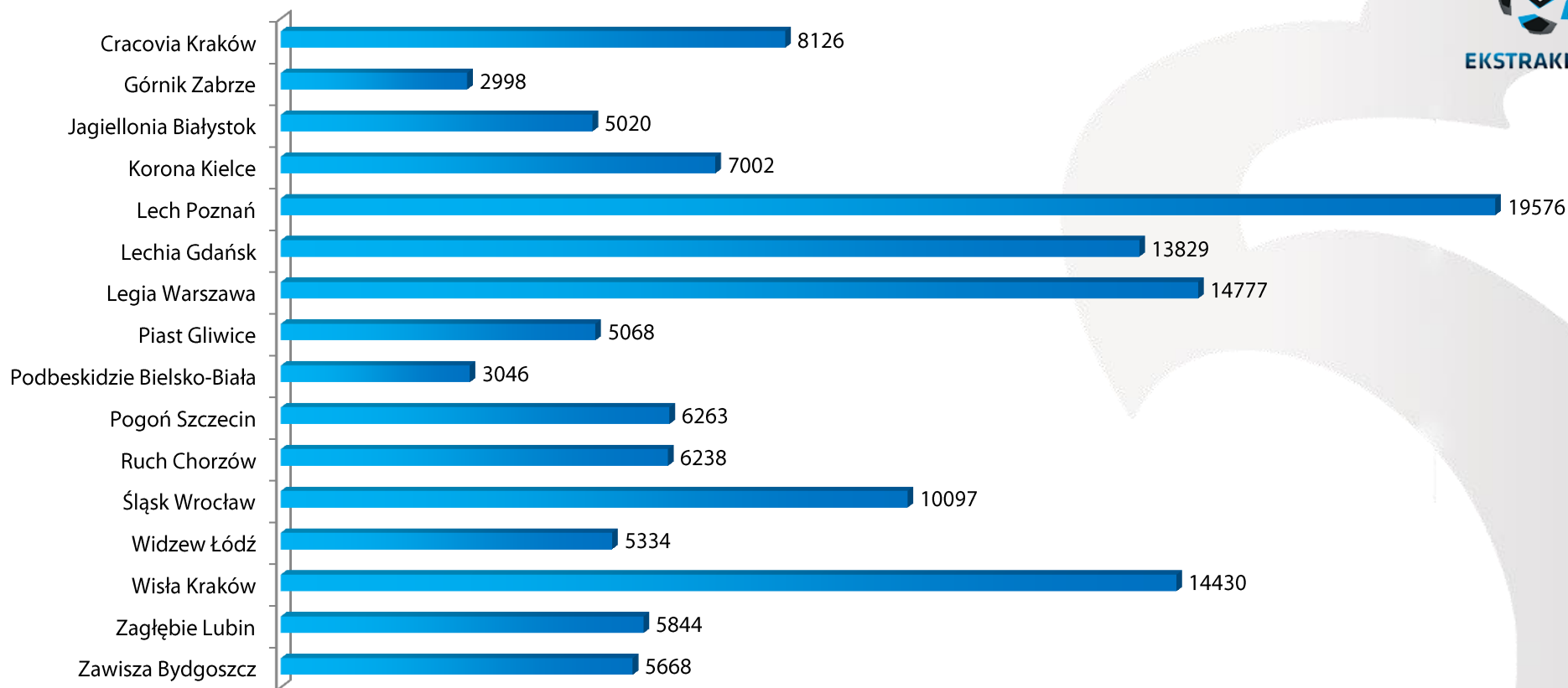


EKSTRAKLASA



## FREKWENCJA (Ekstraklasa)

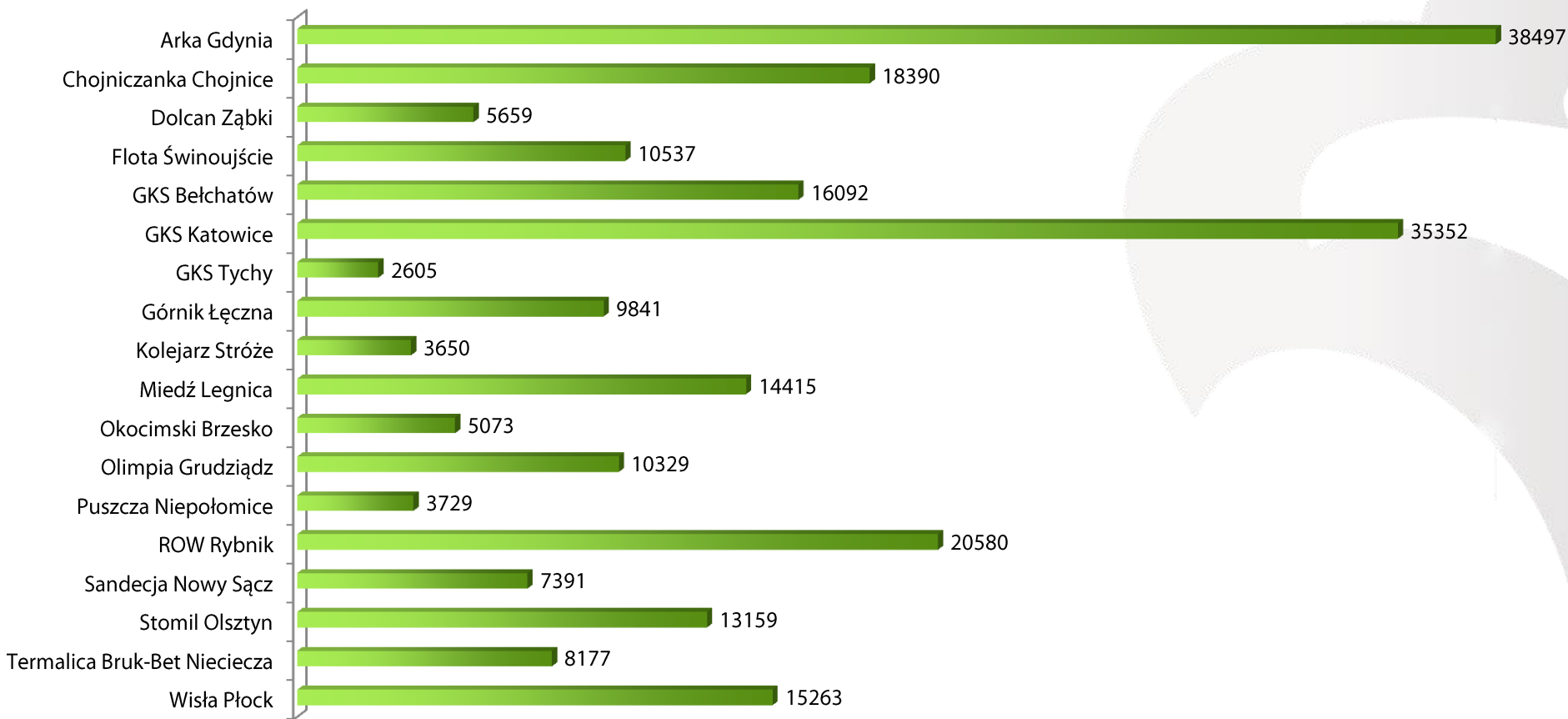
średnia publiczność na mecz na stadionach w trakcie rundy



EKSTRAKLASA

## FREKWENCJA (I liga)

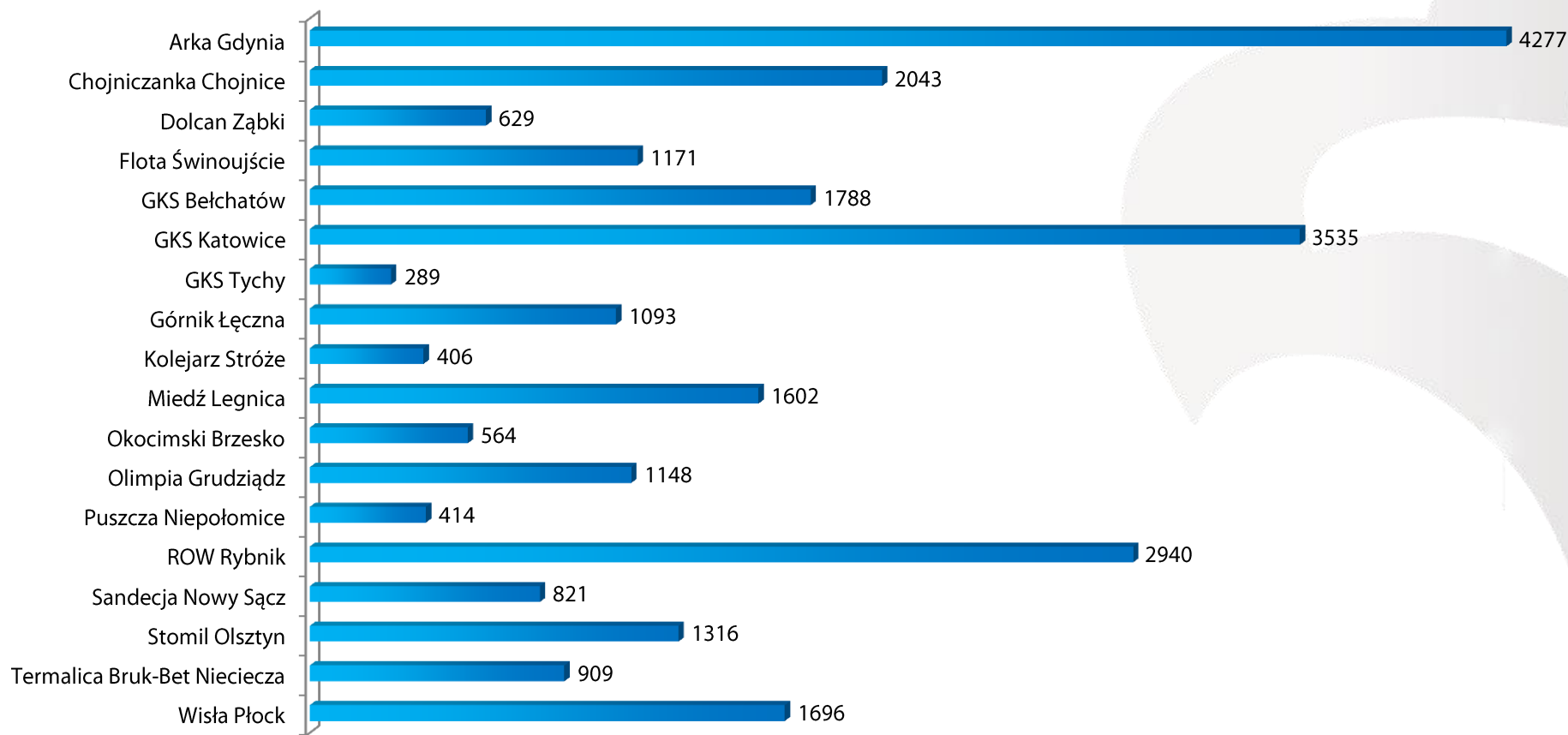
całkowita publiczność na stadionach w trakcie rundy





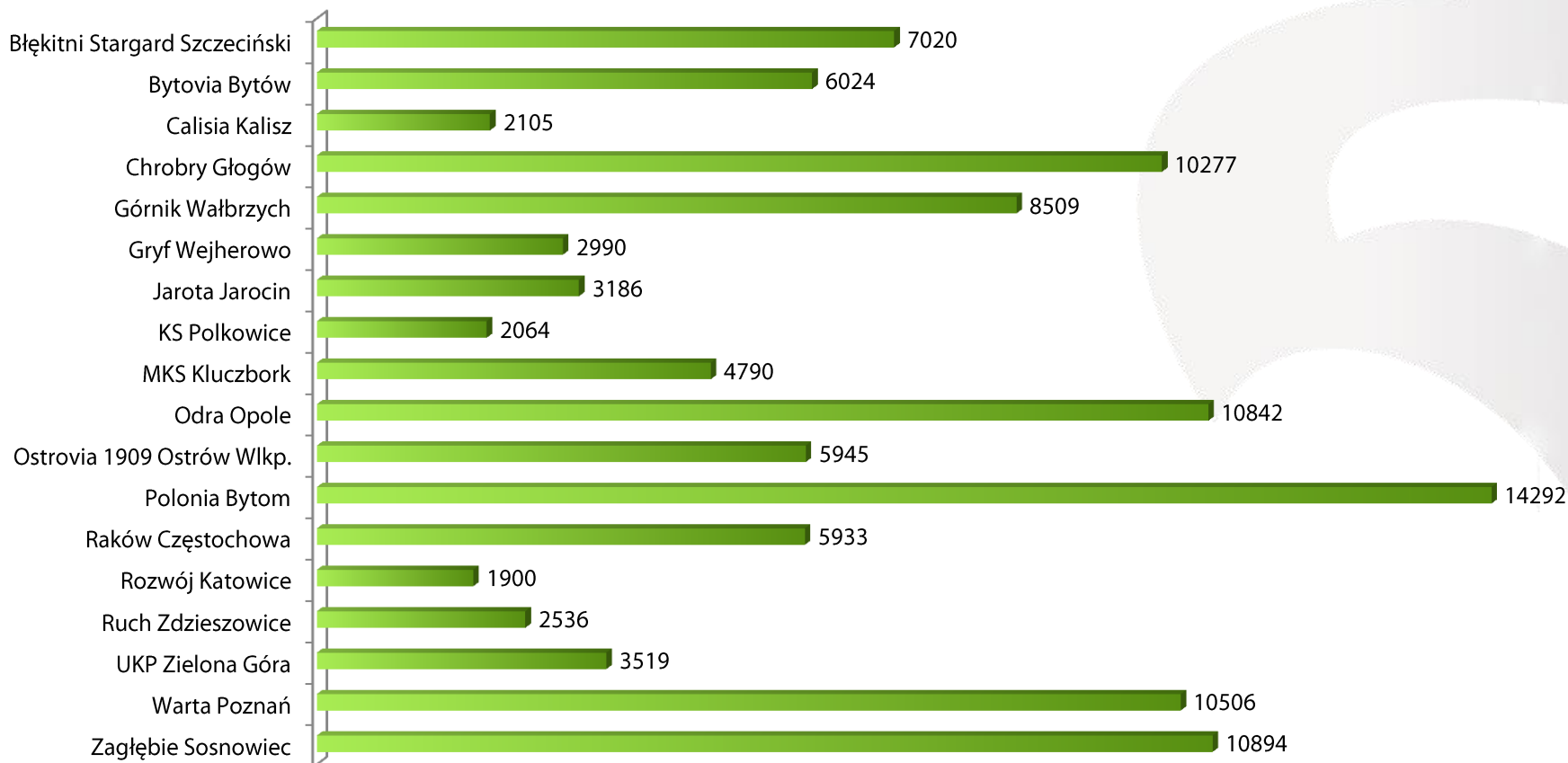
## FREKWENCJA (I liga)

średnia publiczność na mecz na stadionach w trakcie rundy



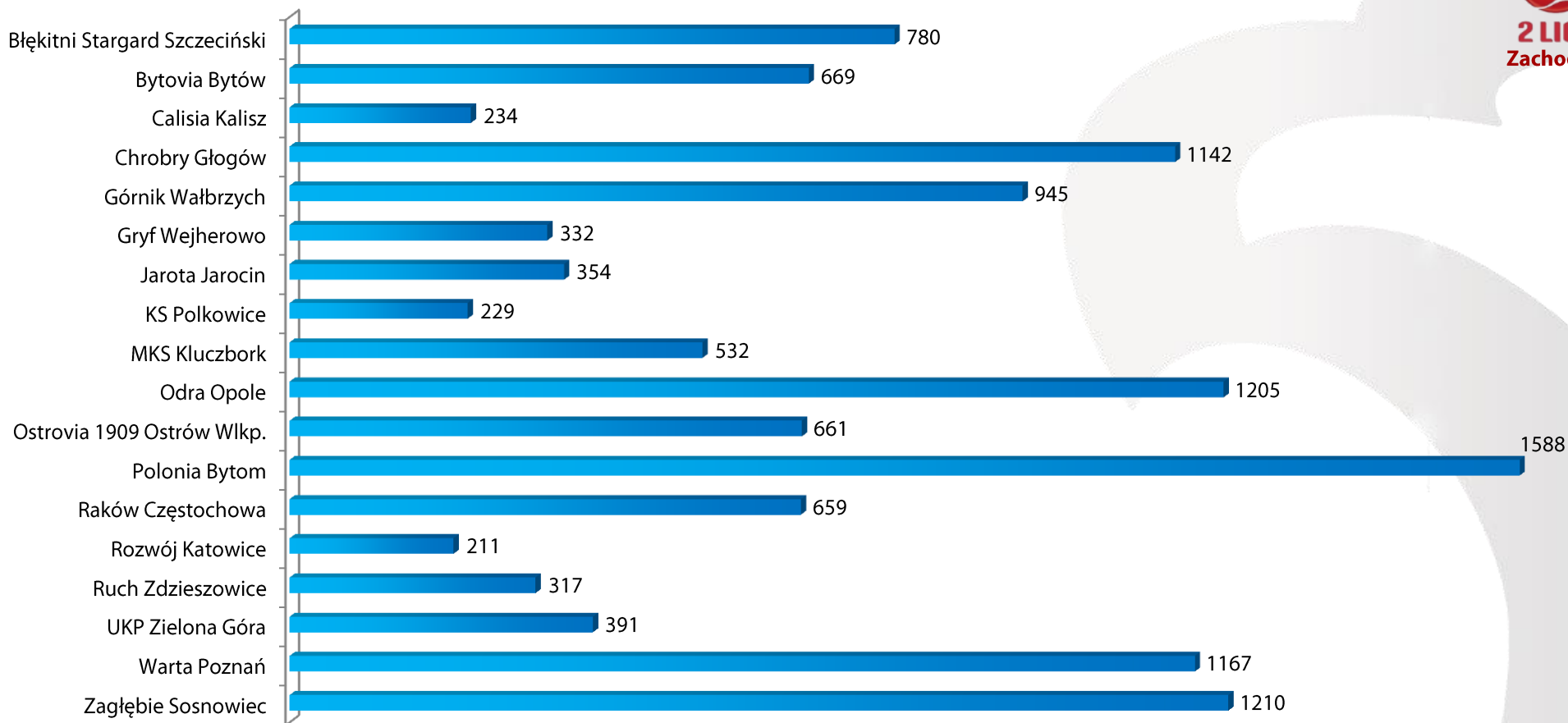
## FREKWENCJA (II liga zach.)

całkowita publiczność na stadionach w trakcie rundy



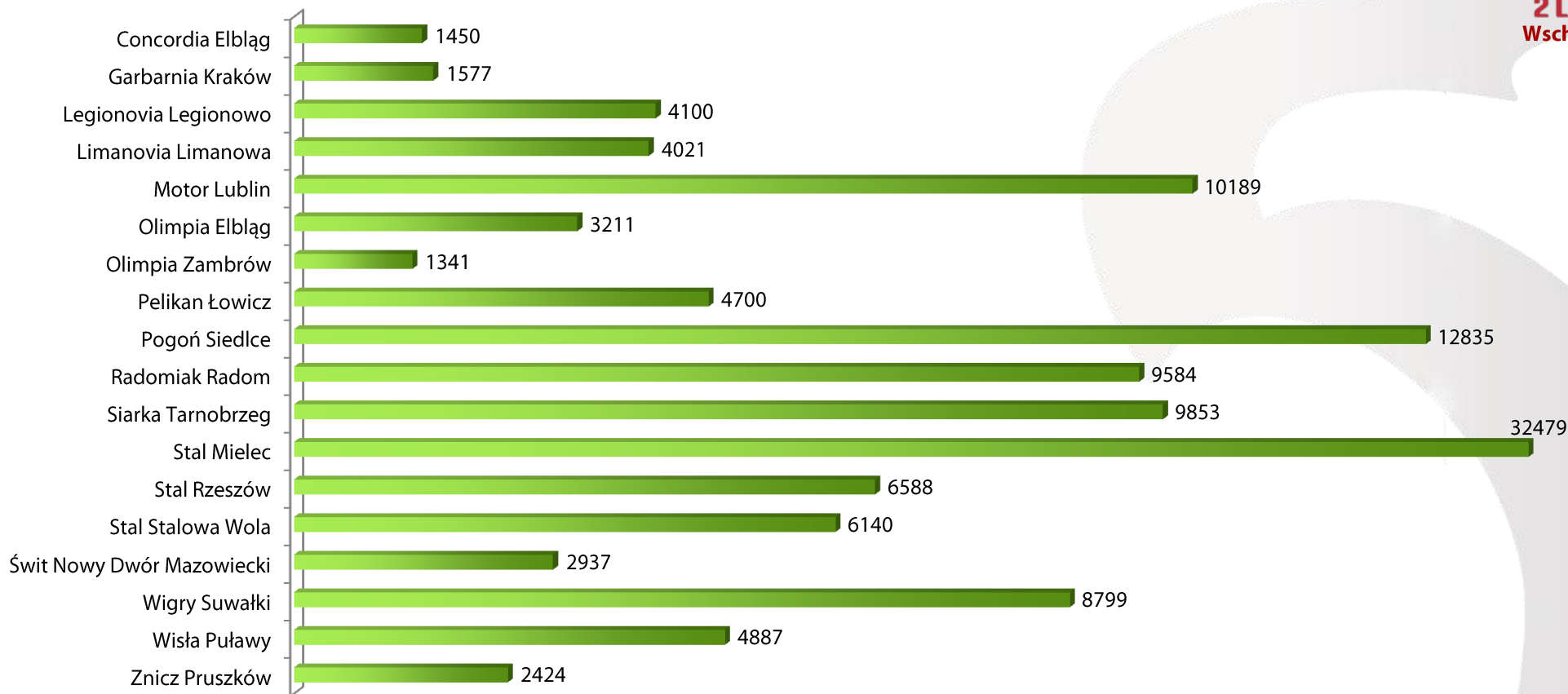
## FREKWENCJA (II liga zach.)

średnia publiczność na mecz na stadionach w trakcie rundy



## FREKWENCJA (II liga wsch.)

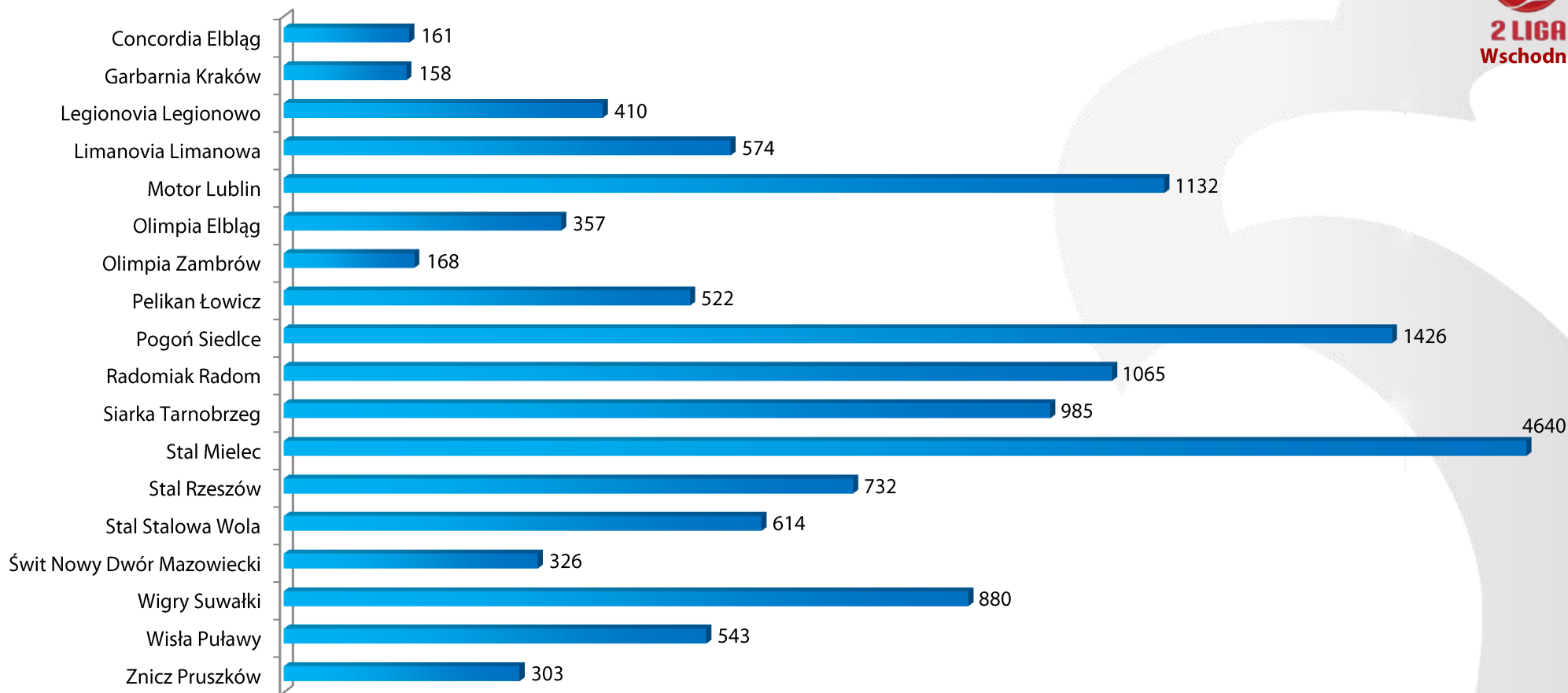
całkowita publiczność na stadionach w trakcie rundy





## FREKWENCJA (II liga wsch.)

średnia na mecz publiczność na stadionach w trakcie rundy



## BEZPIECZEŃSTWO/ZABEZPIECZENIE



Stewardzi (służby informacyjne i porządkowe)



Funkcjonariusze Policji

Na podstawie przepisów ustawy o bezpieczeństwie imprez masowych organizatorzy / kluby piłkarskie zobowiązane są zapewnić Stewardów (służby informacyjne i porządkowe). Zgodnie z zasadą zintegrowanego podejścia oraz analizą ryzyka w zabezpieczeniu meczów bierze udział Policja.

**Przekazanie dowodzenia Policji** miało miejsce **9** razy podczas wszystkich analizowanych 652 meczów rozgrywanych na szczeblu centralnym PZPN w trakcie Jesieni Sezonu 2013/14:

3 razy – w Ekstraklasie,  
6 razy – w I lidze,  
0 razy – w II lidze zachodniej,  
0 razy – w II lidze wschodniej,

### Średnia ilość

Stewardów i funkcjonariuszy Policji zabezpieczających mecze



EKSTRAKLASA



237 os.

- 1 os.



212 os.

- 40 os.



1 LIGA



55 os.

- 9 os.



61 os.

- 25 os.



2 LIGA  
Zachodnia



36 os.

b/z



38 os.

- 4 os.



2 LIGA  
Wschodnia



32 os.


- 5 os.



43 os.

- 3 os.



 porównanie do danych z raportu dot. Wiosny Sezonu 2012/13

menu



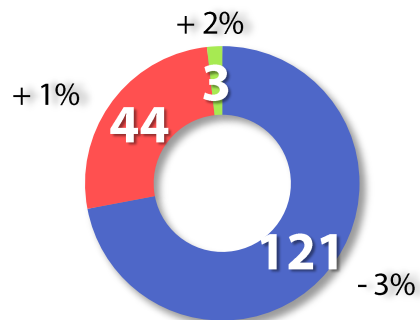
16



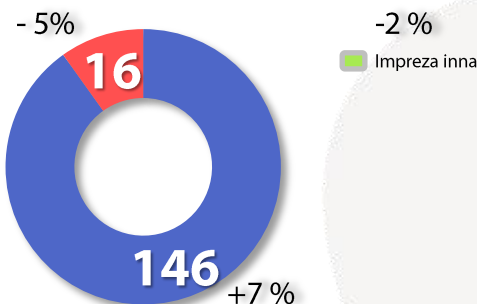
## IMPREZY MASOWE

kwalfikacja imprez masowych przez władze samorządowe na podstawie opinii Policji

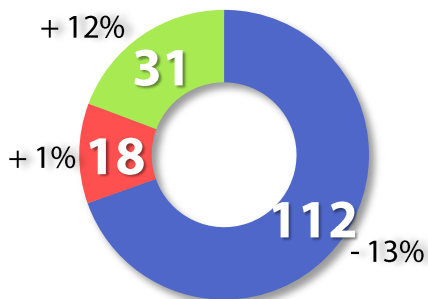
### EKSTRAKLASA



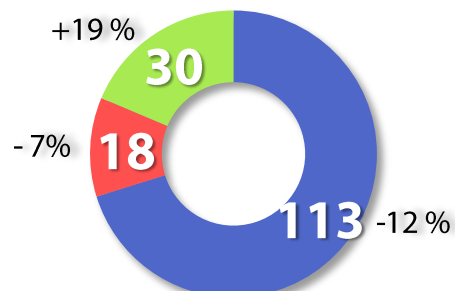
### I LIGA



### II LIGA ZACHODNIA



### II LIGA WSCHODNIA



■ Impreza masowa    
 ■ Impreza masowa podwyższonego ryzyka    
 ■ Impreza inna

+/- % zmiana procentowa w porównaniu do danych z raportu dot. Wiosny Sezonu 2012/13



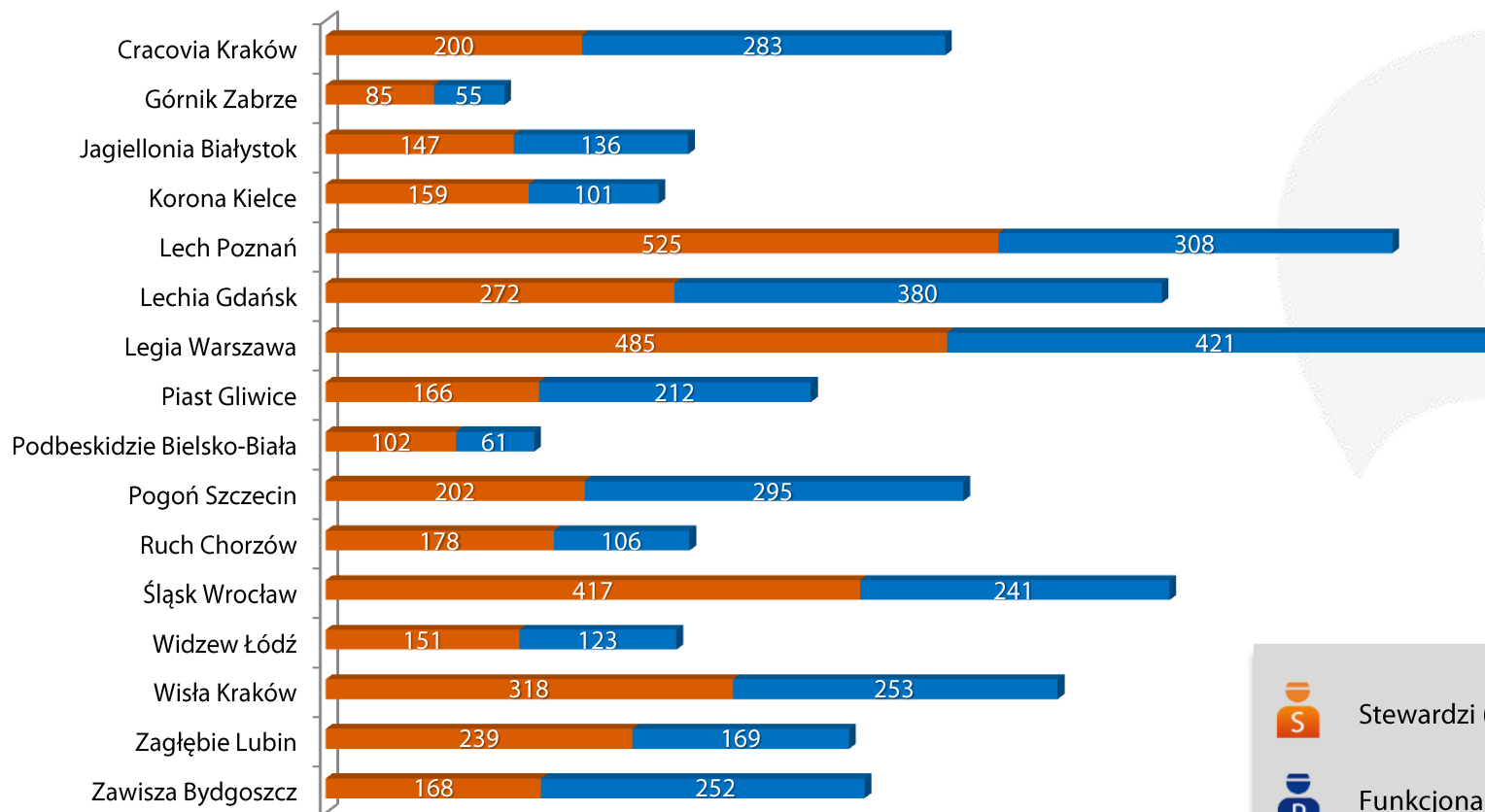
Najczęściej władze samorządowe dokonywały kwalifikacji meczu jako imprezy masowej podwyższonego ryzyka (przede wszystkim na podstawie opinii Policji) w przypadku meczów organizowanych przez następujące kluby:

- Legia Warszawa (7)
- Ruch Chorzów (6)
- Śląsk Wrocław (5)
- Cracovia Kraków (4)
- Pogoń Szczecin (4)
- Zawisza Bydgoszcz (4)

menu

## POLICJA / STEWARDZI (Ekstraklasa)

średnia na mecz ilość zaangażowanych funkcjonariuszy Policji oraz Stewardów



EKSTRAKLASA



Stewardzi (służby informacyjne i porządkowe)



Funkcjonariusze Policji

menu



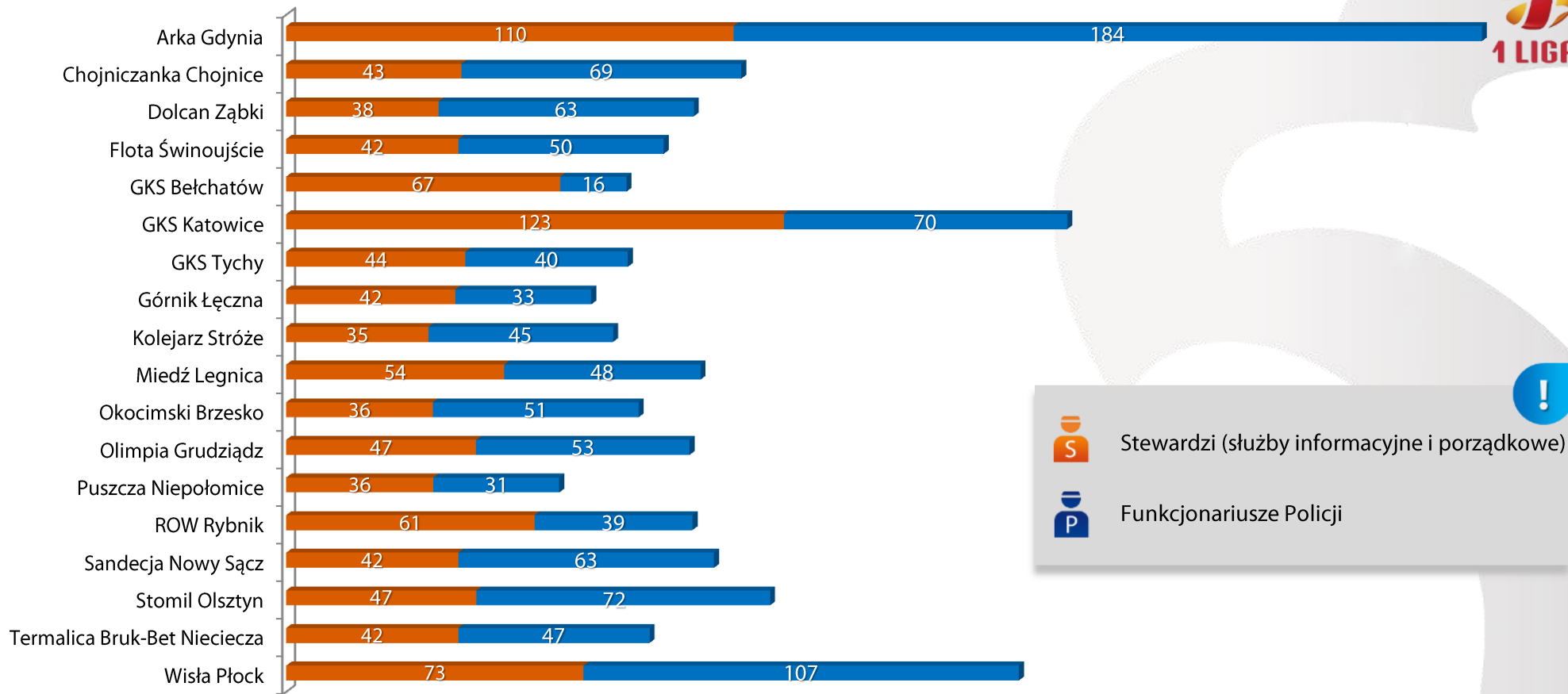
18





## POLICJA / STEWARDZI (I liga)

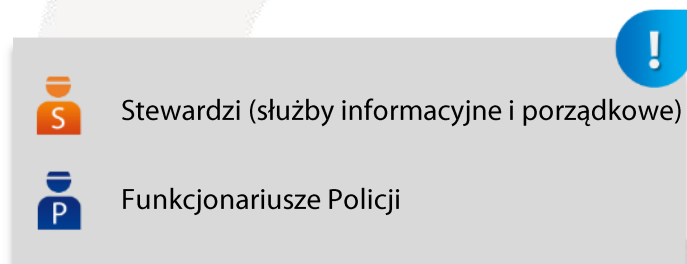
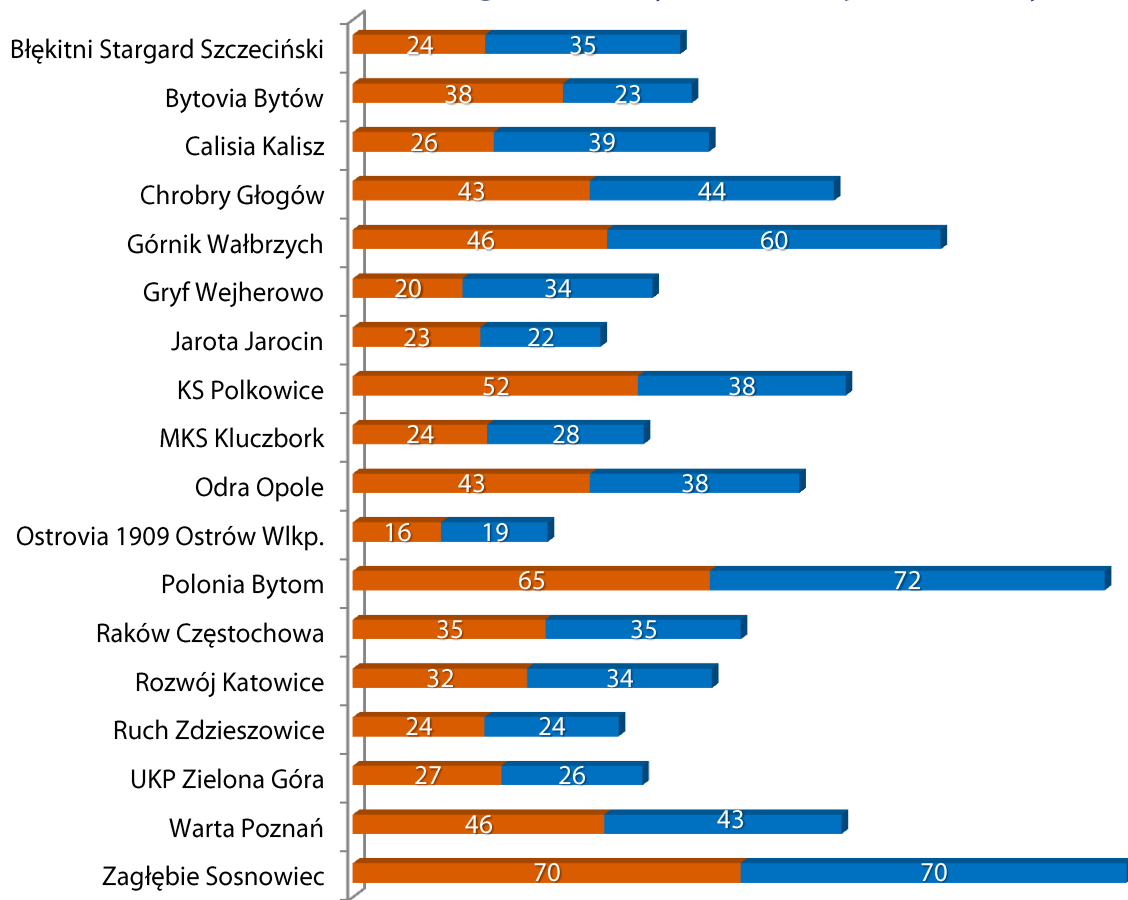
średnia na mecz ilość zaangażowanych funkcjonariuszy Policji oraz Stewardów





! Stewardzi (służby informacyjne i porządkowe)  
P Funkcjonariusze Policji

## POLICJA / STEWARDZI (II liga zach.)

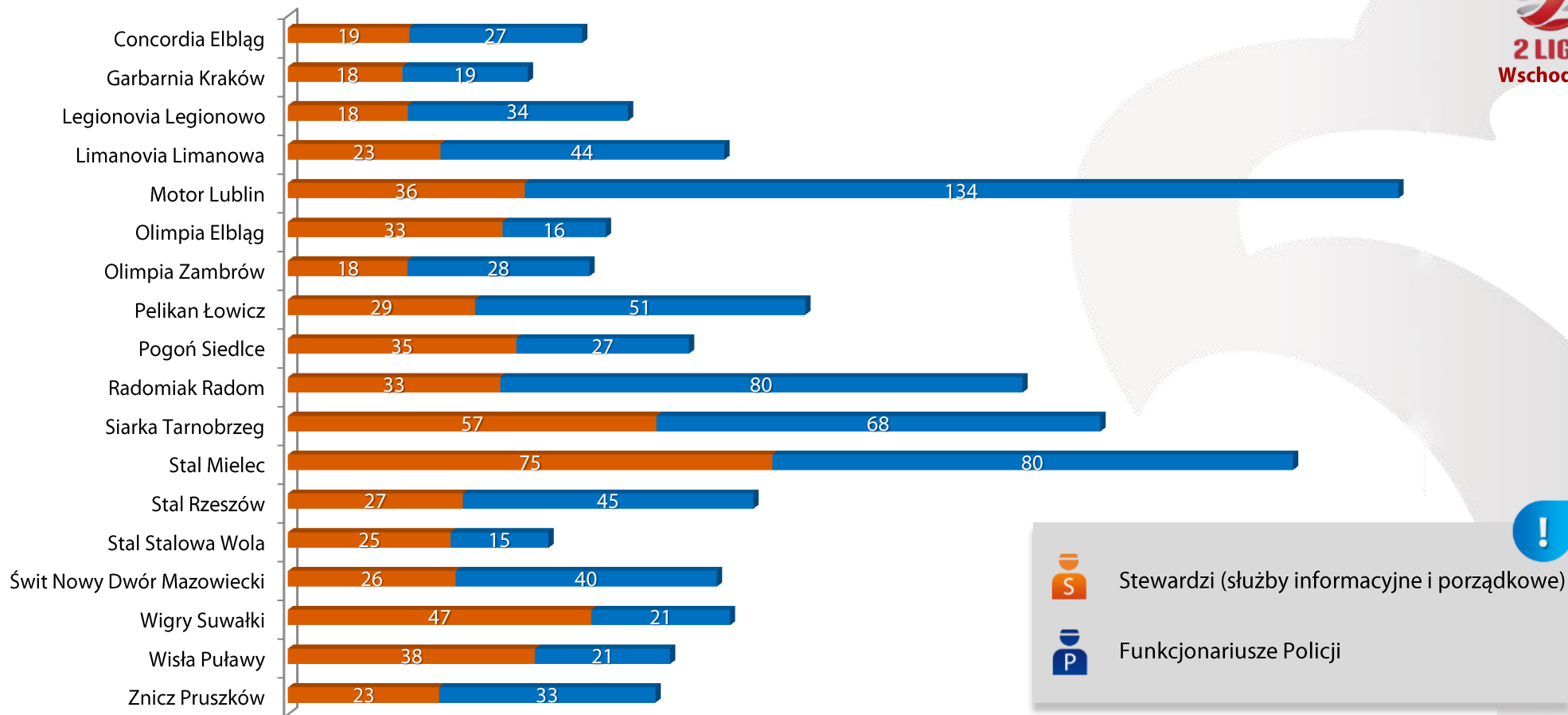
średnia na mecz ilość zaangażowanych funkcjonariuszy Policji oraz Stewardów



-  Stewardzi (służby informacyjne i porządkowe)
-  Funkcjonariusze Policji

## POLICJA / STEWARDZI (II liga wsch.)









średnia na mecz ilość zaangażowanych funkcjonariuszy Policji oraz Stewardów



## BEZPIECZEŃSTWO/ZABEZPIECZENIE

Następująca, średnia liczba Stewardów i funkcjonariuszy Policji przypadła na:


**100 kibiców**

 EKSTRAKLASA	 3 Stewardów	najwięcej podczas meczów organizowanych przez kluby Śląsk Wrocław i Zagłębie Lubin (4)
	 3 Policjantów	najwięcej podczas meczów organizowanych przez klub Pogoń Szczecin (5)
 1 LIGA	 4 Stewardów	najwięcej podczas meczów organizowanych przez klub GKS Tychy (15)
	 4 Policjantów	najwięcej podczas meczów organizowanych przez klub GKS Tychy (14)
 2 LIGA Zachodnia	 5 Stewardów	najwięcej podczas meczów organizowanych przez klub KS Polkowice (23)
	 5 Policjantów	najwięcej podczas meczów organizowanych przez klub Calisia Kalisz (17)
 2 LIGA Wschodnia	 4 Stewardów	najwięcej podczas meczów organizowanych przez klub Concordia Elbląg (12)
	 5 Policjantów	najwięcej podczas meczów organizowanych przez klub Olimpia Zambrów (17)



## WSPÓŁPRACA ORGANIZATORA I PODMIOTÓW PUBLICZNYCH

**Model zintegrowanego podejścia do bezpieczeństwa** i zabezpieczenia meczów piłki nożnej to podstawowy element know-how i dziedzictwa Turnieju Finałowego UEFA EURO 2012 w Polsce. Bardzo ważne jest, aby podmioty współpracujące w zabezpieczeniu meczu (przede wszystkim Organizator/Stewardzi, Policja, Straż Pożarna, Służby medyczne) stanowiły jedną drużynę. Dotyczy to zarówno etapu planowania zabezpieczenia imprezy, jak i jej przebiegu.



Skala oceny: 1-6 / pogrubioną czcionką wskazano kluby, które zachowały czołową pozycję względem poprzedniej edycji raportu

W tej kategorii, Delegaci Meczowi PZPN oraz Obserwatorzy Sędziów, pełniący funkcję Delegatów Meczowych PZPN, najlepiej ocenili następujące kluby:

### EKSTRAKLASA

- ★ Korona Kielce (5,30)
- ★ Śląsk Wrocław (5,18)
- ★ Ruch Chorzów (5,10)
- ★ **Zagłębie Lubin (5,10)**

### I LIGA

- ★ Flota Świnoujście (5,33)
- ★ **Arka Gdynia (5,11)**
- ★ Dolcan Ząbki (4,89)
- ★ GKS Tychy (4,89)

### II LIGA ZACHODNIA

- ★ **KS Polkowice (5,11)**
- ★ Chrobry Głogów (4,89)
- ★ Polonia Bytom (4,78)

### II LIGA WSCHODNIA

- ★ Wigry Suwałki (5,00)
- ★ Siarka Tarnobrzeg (4,80)
- ★ **Znicz Pruszków (4,75)**

## BUFETY

Stadiony to miejsca, gdzie kibice spędzają czasem nawet kilka godzin, dlatego ważne jest aby organizator zapewnił kibicom możliwość skorzystania z **punktów gastronomicznych**. W ocenie tego aspektu organizacji, pod uwagę brana jest ilość i rozmieszczenie bufetów, dostępny asortyment (ciepłe posiłki, napoje), przyjazna obsługa oraz zarządzanie kolejkami kibiców ustawiających się przed bufetami.



Skala oceny: 1-6 / pogrubioną czcionką wskazano kluby, które zachowały czołową pozycję względem poprzedniej edycji raportu

W tej kategorii, Delegaci Meczowi PZPN oraz Obserwatorzy Sędziów, pełniący funkcję Delegatów Meczowych PZPN, najlepiej ocenili następujące kluby:

### EKSTRAKLASA

- ★ **Lechia Gdańsk (5,35)**
- ★ **Legia Warszawa (5,28)**
- ★ Śląsk Wrocław (5,27)
- ★ Wisła Kraków (5,27)

### I LIGA

- ★ **Arka Gdynia (5,22)**
- ★ **Flota Świnoujście (4,89)**
- ★ Miedź Legnica (4,83)

### II LIGA ZACHODNIA

- ★ **Górnik Wałbrzych (4,78)**
- ★ **Chrobry Głogów (4,56)**
- ★ **KS Polkowice (4,50)**

### II LIGA WSCHODNIA

- ★ **Pogoń Siedlce (4,94)**
- ★ **Wigry Suwałki (4,90)**
- ★ **Znicz Pruszków (4,56)**

## PARKINGI (DRUŻYNY/OFICJELE)

Ważnym elementem organizacji każdego meczu jest przygotowanie i zabezpieczenie **miejsc parkingowych dla różnych grup docelowych**: zawodników, sędziów i oficjeli. Oznaczenie dróg dojazdowych oraz sposób zarządzania tymi obszarami stadionu ma duży wpływ na skuteczną i sprawną organizację meczu.



Skala oceny: 1-6 / pogrubioną czcionką wskazano kluby, które zachowały czołową pozycję względem poprzedniej edycji raportu

W tej kategorii, Delegaci Meczowi PZPN oraz Obserwatorzy Sędziów, pełniący funkcję Delegatów Meczowych PZPN, najlepiej ocenili następujące kluby:

### EKSTRAKLASA

- ★ **Legia Warszawa (5,40)**
- ★ Śląsk Wrocław (5,36)
- ★ Wisła Kraków (5,36)

### I LIGA

- ★ **Miedź Legnica (5,22)**
- ★ GKS Bełchatów (5,11)
- ★ **Arka Gdynia (4,78)**

### II LIGA ZACHODNIA

- ★ **KS Polkowice (5,11)**
- ★ **Chrobry Głogów (4,89)**
- ★ Calisia Kalisz (4,78)

### II LIGA WSCHODNIA

- ★ **Wisła Puławy (5,22)**
- ★ Wigry Suwałki (5,00)
- ★ Siarka Tarnobrzeg (4,80)



## PARKINGI (KIBICE)

Odpowiednie przygotowanie **parkingów dla kibiców** jest bardzo ważnym elementem w obszarze zarządzania przepływem tłumu, w szczególności, gdy dany mecz cieszy się dużym zainteresowaniem widzów. Przy ocenianiu tego zagadnienia Delegaci Meczowi PZPN brali pod uwagę: lokalizację / oddalenie parkingów względem stadionu, wielkość parkingów, ilość dróg wjazdowych/wyjazdowych, zarządzanie ruchem na parkingach, oznakowanie i czystość.



Skala oceny: 1-6 / pogrubioną czcionką wskazano kluby, które zachowały czołową pozycję względem poprzedniej edycji raportu

W tej kategorii, Delegaci Meczowi PZPN oraz Obserwatorzy Sędziów, pełniący funkcję Delegatów Meczowych PZPN, najlepiej ocenili następujące kluby:

### EKSTRAKLASA

- ★ Śląsk Wrocław (5,27)
- ★ **Korona Kielce (5,20)**
- ★ **Lechia Gdańsk (5,10)**

### I LIGA

- ★ **Miedź Legnica (4,78)**
- ★ **Arka Gdynia (4,56)**
- ★ Górnik Łęczna (4,56)
- ★ GKS Bełchatów (4,56)

### II LIGA ZACHODNIA

- ★ **KS Polkowice (4,89)**
- ★ Calisia Kalisz (4,67)
- ★ Chrobry Głogów (4,67)

### II LIGA WSCHODNIA

- ★ **Wisła Puławy (5,11)**
- ★ **Pogoń Siedlce (5,00)**
- ★ Wigry Suwałki (4,90)



## POLITYKA INFORMACYJNA

**Polityka informacyjna** to sposób komunikacji klubu z kibicami. Jeśli na stronie internetowej klubu lub w ulotce informacyjnej są zawarte aktualne informacje dotyczące drużyny (składy, wyniki) oraz organizacji meczu (system sprzedaży biletów, godzina otwarcia bram, plan otoczenia stadionu, wskazówki dojazdu dla kibiców gospodarzy i gości itp.) wówczas przedmiotowa ocena jest wysoka.



Skala oceny: 1-6 / pogrubioną czcionką wskazano kluby, które zachowały czołową pozycję względem poprzedniej edycji raportu

W tej kategorii, Delegaci Meczowi PZPN oraz Obserwatorzy Sędziów, pełniący funkcję Delegatów Meczowych PZPN, najlepiej ocenili następujące kluby:

### EKSTRAKLASA

- ★ **Korona Kielce (5,10)**
- ★ **Lech Poznań (5,10)**
- ★ Śląsk Wrocław (5,09)

### I LIGA

- ★ **Arka Gdynia (4,89)**
- ★ GKS Bełchatów (4,67)
- ★ **Miedź Legnica (4,67)**

### II LIGA ZACHODNIA

- ★ Chrobry Głogów (4,78)
- ★ **KS Polkowice (4,56)**
- ★ Calisia Kalisz (4,44)
- ★ Warta Poznań (4,44)

### II LIGA WSCHODNIA

- ★ **Pogoń Siedlce (4,78)**
- ★ Znicz Pruszków (4,75)
- ★ Wigry Suwałki (4,70)

## SANITARIATY

Ilość, jakość i dostępność **toalet** ma znaczący wpływ na samopoczucie kibiców odwiedzających stadiony. Pod uwagę brana jest ich czystość i wyposażenie (mydło, ręczniki papierowe itp.), dostępność toalet zarówno dla kobiet, jak i mężczyzn. W przypadku, gdy kibice długo oczekują w kolejkach przed bramami stadionu, organizator powinien zapewnić również toalety przenośne na zewnątrz obiektu.



Skala oceny: 1-6 / pogrubioną czcionką wskazano kluby, które zachowały czołową pozycję względem poprzedniej edycji raportu

W tej kategorii, Delegaci Meczowi PZPN oraz Obserwatorzy Sędziów, pełniący funkcję Delegatów Meczowych PZPN, najlepiej ocenili następujące kluby:

### EKSTRAKLASA

- ★ **Legia Warszawa (5,44)**
- ★ **Lechia Gdańsk (5,30)**
- ★ Piast Gliwice (5,18)
- ★ Śląsk Wrocław (5,18)
- ★ **Wisła Kraków (5,18)**

### I LIGA

- ★ **Arka Gdynia (5,33)**
- ★ **Miedź Legnica (4,89)**
- ★ **Górnik Łęczna (4,78)**

### II LIGA ZACHODNIA

- ★ Calisia Kalisz (4,61)
- ★ **KS Polkowice (4,61)**
- ★ Chrobry Głogów (4,56)

### II LIGA WSCHODNIA

- ★ Stal Mielec (5,36)
- ★ Wigry Suwałki (5,10)
- ★ Pogoń Siedlce (5,06)

## WARUNKI PRACY DLA MEDIÓW

Kibice obecni na stadionie często są tylko nieznacznym ułamkiem wszystkich widzów oglądających dany mecz. I to właśnie tę drugą kategorię kibiców – oglądających mecz przed telewizorem – obsługują **przedstawiciele mediów** pracujący na obiekcie. Na ocenę warunków pracy mediów miały wpływ: lokalizacja trybuny medialnej, jakość oferowanych pulpitych na trybunie, przyłącza (prąd oraz dostęp do internetu), zadaszenie trybuny medialnej, wielkość sal konferencyjnych i stref mieszanych, czystość miejsc pracy dla przedstawicieli mediów itp.



Skala oceny: 1-6 / pogrubioną czcionką wskazano kluby, które zachowały czołową pozycję względem poprzedniej edycji raportu

W tej kategorii, Delegaci Meczowi PZPN oraz Obserwatorzy Sędziów, pełniący funkcję Delegatów Meczowych PZPN, najlepiej ocenili następujące kluby:

### EKSTRAKLASA

- ★ **Lechia Gdańsk (5,30)**
- ★ **Wisła Kraków (5,27)**
- ★ Legia Warszawa (5,20)

### I LIGA

- ★ **Arka Gdynia (5,00)**
- ★ **Miedź Legnica (5,00)**
- ★ Górnik Łęczna (4,89)

### II LIGA ZACHODNIA

- ★ **Calisia Kalisz (5,22)**
- ★ Chrobry Głogów (4,89)
- ★ **KS Polkowice (4,67)**


### II LIGA WSCHODNIA

- ★ Wigry Suwałki (4,90)
- ★ Pogoń Siedlce (4,78)
- ★ **Wisła Puławy (4,67)**



## CIĄGI KOMUNIKACYJNE

Sprawne **ciągi komunikacyjne** (promenady, korytarze, womitoria itp.) służą szybkiemu i bezpiecznemu przemieszczaniu się publiczności, zarówno w sytuacji zwykłej, jak i w sytuacji kryzysowej (np. ewakuacja stadionu). W tej kategorii na ocenę wpływ mają: właściwe oznakowanie ciągów komunikacyjnych (w tym znaki ppoż.), ich odpowiednia szerokość, brak utrudnień i przeszkód występujących w ciągach komunikacyjnych (np. bariery, kolumny, instalacje tymczasowe, śmieci, ale też strome i długie schody) oraz skuteczność Stewardów w zarządzaniu przepływem tłumu.



Skala oceny: 1-6 / pogrubioną czcionką wskazano kluby, które zachowały czołową pozycję względem poprzedniej edycji raportu

W tej kategorii, Delegaci Meczowi PZPN oraz Obserwatorzy Sędziów, pełniący funkcję Delegatów Meczowych PZPN, najlepiej ocenili następujące kluby:

### EKSTRAKLASA

- ★ Śląsk Wrocław (5,18)
- ★ Korona Kielce (5,10)
- ★ Lechia Gdańsk (5,00)

### I LIGA

- ★ Arka Gdynia (5,00)
- ★ Miedź Legnica (5,00)
- ★ GKS Bełchatów (4,89)

### II LIGA ZACHODNIA

- ★ KS Polkowice (5,00)
- ★ Chrobry Głogów (4,78)
- ★ Calisia Kalisz (4,56)

### II LIGA WSCHODNIA

- ★ Pogoń Siedlce (5,00)
- ★ Znicz Pruszków (5,00)
- ★ Wigry Suwałki (4,90)



## ORGANIZACJA WEJŚCIA KIBICÓW

Kibic zbyt długo oczekujący na wejście na stadion, to kibic zirytowany, a często także i zdenerwowany. I właśnie z tego powodu możemy mówić, że już **przed stadionem** zaczyna się zarządzanie bezpieczeństwem samej imprezy, która ma się odbyć na danym obiekcie. Sprawna organizacja wejścia kibiców, to taka, w myśl której zapewnia się: odpowiednią infrastrukturę w okolicy wejść na stadion (odpowiednio duża i bezpieczna powierzchnia do przyjęcia danej grupy kibiców, pozbawiona zwężeń, ścian, wąskich przejść, stromych obszarów itp.), odpowiednią liczbę Stewardów obsługujących kibiców, właściwe i czytelne oznakowanie (w tym oznakowanie dróg dojścia do trybun, sektorów, punktów depozytowych), właściwe i czytelne regulaminy imprezy i obiektu, sprawnie działające punkty depozytowe.



Skala oceny: 1-6 / pogrubioną czcionką wskazano kluby, które zachowały czołową pozycję względem poprzedniej edycji raportu

W tej kategorii, Delegaci Meczowi PZPN oraz Obserwatorzy Sędziów, pełniący funkcję Delegatów Meczowych PZPN, najlepiej ocenili następujące kluby:

### EKSTRAKLASA

- ★ Śląsk Wrocław (5,27)
- ★ Legia Warszawa (5,20)
- ★ Cracovia Kraków (5,20)

### I LIGA

- ★ Arka Gdynia (5,11)
- ★ GKS Bełchatów (5,11)
- ★ Miedź Legnica (5,00)

### II LIGA ZACHODNIA

- ★ KS Polkowice (5,11)
- ★ Chrobry Głogów (4,89)
- ★ Calisia Kalisz (4,56)
- ★ MKS Kluczbork (4,56)
- ★ Polonia Bytom (4,56)

### II LIGA WSCHODNIA

- ★ Wisła Puławy (5,11)
- ★ Wigry Suwałki (5,00)
- ★ Znicz Pruszków (5,00)

## OBSŁUGA KIBICÓW NIEPEŁNOSPRAWNYCH

Coraz więcej stadionów na świecie, a w szczególności w Europie dostosowywanych jest do potrzeb **osób niepełnosprawnych**. Podstawowym zagadnieniem jest oczywiście infrastruktura, ale zaraz za nią plasuje się obsługa tej kategorii kibiców przez służby organizatora, czyli przez Stewardów. Tutaj wpływ na ocenę mają: poszanowanie godności i potrzeb osób niepełnosprawnych, dążenie do równego traktowania kibiców niepełnosprawnych w możliwie wszystkich elementach związanych z ich uczestnictwem w imprezie oraz proaktywność Stewardów dotycząca obsługi kibiców niepełnosprawnych



zdjęcie: <http://cafefootball.eu/>

Skala oceny: 1-6 / pogrubioną czcionką wskazano kluby, które zachowały czołową pozycję względem poprzedniej edycji raportu

W tej kategorii, Delegaci Meczowi PZPN oraz Obserwatorzy Sędziów, pełniący funkcję Delegatów Meczowych PZPN, najlepiej ocenili następujące kluby:

### EKSTRAKLASA

- ★ Lechia Gdańsk (5,20)
- ★ **Wisła Kraków (5,10)**
- ★ Cracovia Kraków (5,00)
- ★ **Korona Kielce (5,00)**
- ★ Lech Poznań (5,00)

### I LIGA

- ★ **Arka Gdynia (4,88)**
- ★ Flota Świnoujście (4,83)
- ★ Miedź Legnica (4,80)

### II LIGA ZACHODNIA

- ★ Gryf Wejherowo (5,00)
- ★ Ostrovia 1909 Ostrów Wlkp. (5,00)
- ★ Chrobry Głogów (4,67)

### II LIGA WSCHODNIA

- ★ Pogoń Siedlce (5,00)
- ★ Znicz Pruszków (5,00)
- ★ Wigry Suwałki (4,67)

## FURTKI EWAKUACYJNE

Ważnym elementem wpływającym na stan bezpieczeństwa podczas meczów piłki nożnej jest **obsługa wszelkich wejść i wyjść stadionowych (bramy, furtki)**, przede wszystkim tych, które mogą ewentualnie służyć w celach ewakuacyjnych (np. furtki ewakuacyjne z trybun na płytę boiska). Na wypadek sytuacji awaryjnych niezwykle istotne jest, aby Stewardzi byli w stanie natychmiast otworzyć wszelkie wyjścia ewakuacyjne. Jeśli wyjścia te są zamknięte na stałe i nie są obsługiwane przez Stewardów, wówczas ocena tego aspektu organizacji jest bardzo niska.



Skala oceny: 1-6 / pogrubioną czcionką wskazano kluby, które zachowały czołową pozycję względem poprzedniej edycji raportu

W tej kategorii, Delegaci Meczowi PZPN oraz Obserwatorzy Sędziów, pełniący funkcję Delegatów Meczowych PZPN, najlepiej ocenili następujące kluby:

### EKSTRAKLASA

- ★ **Korona Kielce (5,30)**
- ★ Lechia Gdańsk (5,20)
- ★ **Wisła Kraków (5,09)**

### I LIGA

- ★ **Arka Gdynia (5,11)**
- ★ GKS Bełchatów (4,89)
- ★ GKS Tychy (4,89)

### II LIGA ZACHODNIA

- ★ **KS Polkowice (5,00)**
- ★ **Chrobry Głogów (4,89)**
- ★ Górnik Wałbrzych (4,67)


### II LIGA WSCHODNIA

- ★ **Pogoń Siedlce (5,11)**
- ★ Wigry Suwałki (5,00)
- ★ **Znicz Pruszków (4,88)**



## WARUNKI OGLĄDANIA MECZU

W tym obszarze oceniane są następujące elementy (dotyczy także kibiców gości oraz tzw. miejsc biznesowych): widoczność boiska z poziomu miejsc siedzących na trybunach (brak przeszkód – zasłaniających osób, kamer, kolumn itp.), komfort tych siedzisk, zadaszenie siedzisk, oświetlenie trybun (czy nie przeszkadza / czy nie razi w oczy / czy nie jest za słabe), nagłośnienie słyszalne z poziomu miejsc siedzących (czy nie jest za słabe / za mocne), czystość siedzisk i sposób ich rozmieszczenia (czy za blisko siebie / czy przejścia między siedzeniami pozwalają swobodnie przemieszczać się itp).



Skala oceny: 1-6 / pogrubioną czcionką wskazano kluby, które zachowały czołową pozycję względem poprzedniej edycji raportu

W tej kategorii, Delegaci Meczowi PZPN oraz Obserwatorzy Sędziów, pełniący funkcję Delegatów Meczowych PZPN, najlepiej ocenili następujące kluby:

### EKSTRAKLASA

- ★ **Lechia Gdańsk (5,50)**
- ★ **Legia Warszawa (5,30)**
- ★ Śląsk Wrocław (5,27)

### I LIGA

- ★ **Arka Gdynia (5,22)**
- ★ GKS Bełchatów (5,11)
- ★ **Miedź Legnica (5,11)**

### II LIGA ZACHODNIA

- ★ **KS Polkowice (5,11)**
- ★ Chrobry Głogów (5,00)
- ★ Calisia Kalisz (4,89)

### II LIGA WSCHODNIA

- ★ **Pogoń Siedlce (5,11)**
- ★ **Siarka Tarnobrzeg (5,00)**
- ★ Stal Rzeszów (5,00)



## PUNKTY DEPOZYTOWE

Za sprawą właściwego przygotowania **punktów depozytowych** skróceniu ulega czas oczekiwania kibiców (gości i gospodarzy, którzy zostawiają określone przedmioty w takim miejscu. Delegat Meczowy PZPN sprawdza więc procedurę zdawania / odbierania rzeczy deponowanych (kupony depozytowe, czytelność regulaminu punktu depozytowego, ilość członków obsługi itp.), a także odpowiednią ilość punktów depozytowych, ich oznakowanie, rozmieszczenie i dostępność.



Skala oceny: 1-6 / pogrubioną czcionką wskazano kluby, które zachowały czołową pozycję względem poprzedniej edycji raportu

W tej kategorii, Delegaci Meczowi PZPN oraz Obserwatorzy Sędziów, pełniący funkcję Delegatów Meczowych PZPN, najlepiej ocenili następujące kluby:

### EKSTRAKLASA

- ★ Śląsk Wrocław (4,95)
- ★ Lech Poznań (4,85)
- ★ Podbeskidzie Bielsko-Biała (4,73)
- ★ **Wisła Kraków (4,73)**

### I LIGA

- ★ GKS Bełchatów (5,00)
- ★ **Miedź Legnica (5,00)**
- ★ **Górnik Łęczna (4,61)**

### II LIGA ZACHODNIA


- ★ **KS Polkowice (4,78)**
- ★ Chrobry Głogów (4,56)
- ★ Polonia Bytom (4,39)

### II LIGA WSCHODNIA

- ★ Wigry Suwałki (5,00)
- ★ Wisła Puławy (4,75)
- ★ **Znicz Pruszków (4,69)**

## STEWARDZI (PROAKTYWNOŚĆ)

**Proaktywność Stewardów** polega na subtelnym, delikatnym wychodzeniu naprzeciw określonym potrzebom kibiców. Przykładowo: jeżeli Steward widzi osobę szukającą swojego miejsca na trybunie lub drogi dojścia do sektora, to nie czeka wówczas, aż taki kibic poprosi go o pomoc, ale stara się najpierw zaznaczyć swoją obecność, nawiązać kontakt wzrokowy z kibicem i ewentualnie samemu zadać proste pytanie: „W czym mogę Pani / Panu pomóc?”. Profesjonalizm i sposób zachowania Stewarda w znaczącym stopniu kreuje wizerunek klubu i organizatora, których reprezentuje.



Skala oceny: 1-6 / pogrubioną czcionką wskazano kluby, które zachowały czołową pozycję względem poprzedniej edycji raportu

W tej kategorii, Delegaci Meczowi PZPN oraz Obserwatorzy Sędziów, pełniący funkcję Delegatów Meczowych PZPN, najlepiej ocenili następujące kluby:

### EKSTRAKLASA

- ★ Lech Poznań (5,10)
- ★ Jagiellonia Białystok (4,91)
- ★ **Górnik Zabrze (4,90)**
- ★ **Korona Kielce (4,90)**

### I LIGA

- ★ **Arka Gdynia (4,78)**
- ★ GKS Tychy (4,78)
- ★ GKS Bełchatów (4,67)

### II LIGA ZACHODNIA

- ★ **KS Polkowice (4,78)**
- ★ Polonia Bytom (4,67)
- ★ Bytovia Bytów (4,56)
- ★ Chrobry Głogów (4,56)
- ★ Górnik Wałbrzych (4,56)

### II LIGA WSCHODNIA

- ★ Wisła Puławy (4,78)
- ★ Wigry Suwałki (4,60)
- ★ **Pogoń Siedlce (4,56)**

## STANOWISKO DOWODZENIA

**Stanowisko dowodzenia** to swoisty mózg operacji stadionowych. To tutaj zapada większość kluczowych decyzji związanych z przebiegiem imprezy masowej. Tym samym ważną rolę odgrywa: wyposażenie tego pomieszczenia (w tym środki łączności oraz systemy nagłośnienia i CCTV), umiejscowienie stanowiska (jak najlepsza widoczność na trybuny i płytę boiska), słyszalność wydarzeń na trybunach, ilość osób przebywających w stanowisku oraz kontrola dostępu do stanowiska i regulamin/procedury jego funkcjonowania.



Skala oceny: 1-6 / pogrubioną czcionką wskazano kluby, które zachowały czołową pozycję względem poprzedniej edycji raportu

W tej kategorii, Delegaci Meczowi PZPN oraz Obserwatorzy Sędziów, pełniący funkcję Delegatów Meczowych PZPN, najlepiej ocenili następujące kluby:

### EKSTRAKLASA

- ★ Lechia Gdańsk (5,60)
- ★ Śląsk Wrocław (5,45)
- ★ Legia Warszawa (5,30)
- ★ **Zagłębie Lubin (5,30)**

### I LIGA

- ★ **Arka Gdynia (5,44)**
- ★ GKS Bełchatów (5,11)
- ★ Górnik Łęczna (5,11)

### II LIGA ZACHODNIA

- ★ **KS Polkowice (5,22)**
- ★ **Chrobry Głogów (5,22)**
- ★ Calisia Kalisz (5,11)

### II LIGA WSCHODNIA

- ★ **Wigry Suwałki (5,20)**
- ★ Pogoń Siedlce (5,00)
- ★ Wisła Puławy (4,89)



## KIEROWNIK DS. BEZPIECZEŃSTWA

**Kierownik ds. bezpieczeństwa** reprezentuje organizatora imprezy masowej / meczu piłki nożnej. W zakresie jego obowiązków znajduje się całościowe zarządzanie organizacją i bezpieczeństwem meczu piłki nożnej. W ocenie Delegatów pozostaje sposób podejścia do obowiązków, zaangażowanie, organizacja pracy stadionowego sztabu ds. bezpieczeństwa (m.in. spikera, Stewardów, służb medycznych itp.), styl współpracy z podmiotami zewnętrznymi, takimi jak Policja, Straż Pożarna, Pogotowie.



Skala oceny: 1-6 / pogrubioną czcionką wskazano kluby, które zachowały czołową pozycję względem poprzedniej edycji raportu

W tej kategorii, Delegaci Meczowi PZPN oraz Obserwatorzy Sędziów, pełniący funkcję Delegatów Meczowych PZPN, najlepiej ocenili następujące kluby:

### EKSTRAKLASA

- ★ Ruch Chorzów (5,60)
- ★ Podbeskidzie Bielsko-Biała (5,45)
- ★ **Górnik Zabrze (5,40)**
- ★ Korona Kielce (5,40)

### I LIGA

- ★ Flota Świnoujście (5,44)
- ★ Arka Gdynia (5,22)
- ★ Górnik Łęczna (5,22)

### II LIGA ZACHODNIA

- ★ KS Polkowice (5,44)
- ★ Polonia Bytom (5,11)
- ★ Zagłębie Sosnowiec (5,11)

### II LIGA WSCHODNIA

- ★ Znicz Pruszków (5,13)
- ★ Wigry Suwałki (5,10)
- ★ Siarka Tarnobrzeg (5,00)



## SPIKER ZAWODÓW

**Spiker zawodów**, jako członek służby informacyjnej, zgodnie z ustawą o bezpieczeństwie imprez masowych podlega kierownikowi ds. bezpieczeństwa. Podstawowym zadaniem spikera zawodów jest więc dbanie o bezpieczeństwo uczestników meczu piłki nożnej poprzez właściwe przekazywanie komunikatów informacyjnych. Spiker powinien dysponować szeregiem gotowych komunikatów na wypadek drobnych lub poważnych zdarzeń mających wpływ na bezpieczeństwo. Na ocenę pracy spikera wpływa styl i sposób współpracy spikera ze stanowiskiem dowodzenia, ton głosu oraz precyzyjność i charakter (łagodzący / pozytywny) wygłaszanych komunikatów.



Skala oceny: 1-6 / pogrubioną czcionką wskazano kluby, które zachowały czołową pozycję względem poprzedniej edycji raportu

W tej kategorii, Delegaci Meczowi PZPN oraz Obserwatorzy Sędziów, pełniący funkcję Delegatów Meczowych PZPN, najlepiej ocenili następujące kluby:

### EKSTRAKLASA

- ★ Piast Gliwice (5,27)
- ★ **Korona Kielce (5,00)**
- ★ Górnik Zabrze (5,00)

### I LIGA

- ★ Flota Świnoujście (5,11)
- ★ Arka Gdynia (5,00)
- ★ GKS Bełchatów (4,89)
- ★ GKS Tychy (4,89)
- ★ Górnik Łęczna (4,89)

### II LIGA ZACHODNIA

- ★ Calisia Kalisz (5,00)
- ★ Chrobry Głogów (5,00)
- ★ Górnik Wałbrzych (5,00)
- ★ **KS Polkowice (5,00)**

### II LIGA WSCHODNIA

- ★ **Wigry Suwałki (5,30)**
- ★ Stal Rzeszów (5,11)
- ★ Siarka Tarnobrzeg (5,00)
- ★ Stal Mielec (5,00)
- ★ Znicz Pruszków (5,00)

## GOŚCIE

zorganizowane grupy kibiców gości

### Rekordy wyjazdowe



**EKSTRAKLASA: 2 042**  
Zagłębie Lubin –  
Lech Poznań



**I LIGA: 700**  
Kolejorz Stróże –  
Sandecja Nowy Sącz



**II LIGA ZACH.: 276**  
Zagłębie Sosnowiec –  
Odra Opole



**II LIGA WSCH.: 661**  
Stal Rzeszów –  
Siarka Tarnobrzeg

### Najbardziej „gościnne” kluby w całej rundzie



**Lech Poznań** 8804 przyjętych  
kibiców gości



**Legia Warszawa** 6977 przyjętych  
kibiców gości



**Piast Gliwice** 6670 przyjętych  
kibiców gości



**GKS Katowice** 1402 przyjętych  
kibiców gości



**Okocimski Brzesko** 966 przyjętych  
kibiców gości



**Kolejorz Stróże** 910 przyjętych  
kibiców gości



**Górnik Wałbrzych** 712 przyjętych  
kibiców gości



**Zagłębie Sosnowiec** 542 przyjętych  
kibiców gości



**Chrobry Głogów** 490 przyjętych  
kibiców gości



**Siarka Tarnobrzeg** 1142 przyjętych  
kibiców gości



**Stal Rzeszów** 1004 przyjętych  
kibiców gości



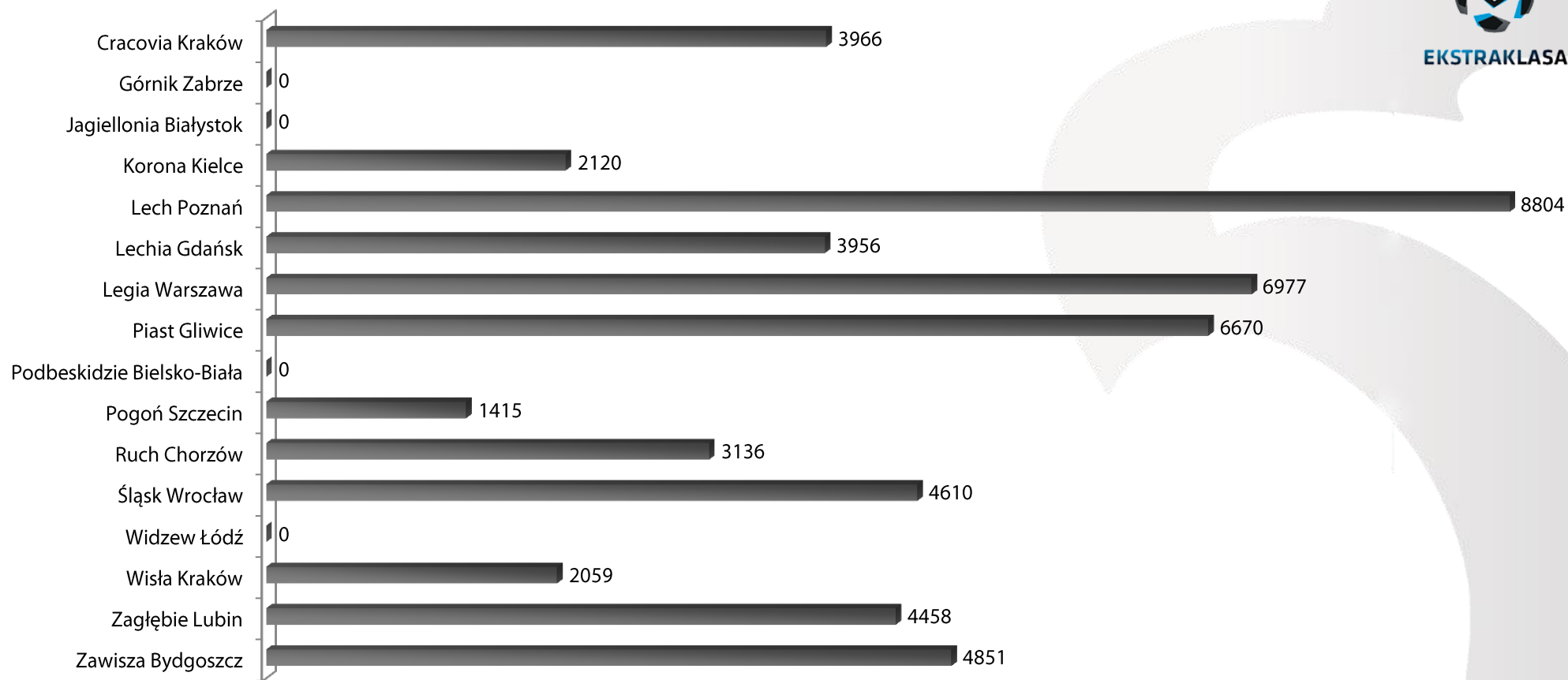
**Stal Mielec** 680 przyjętych  
kibiców gości



menu

## GOŚCIE (Ekstraklasa)

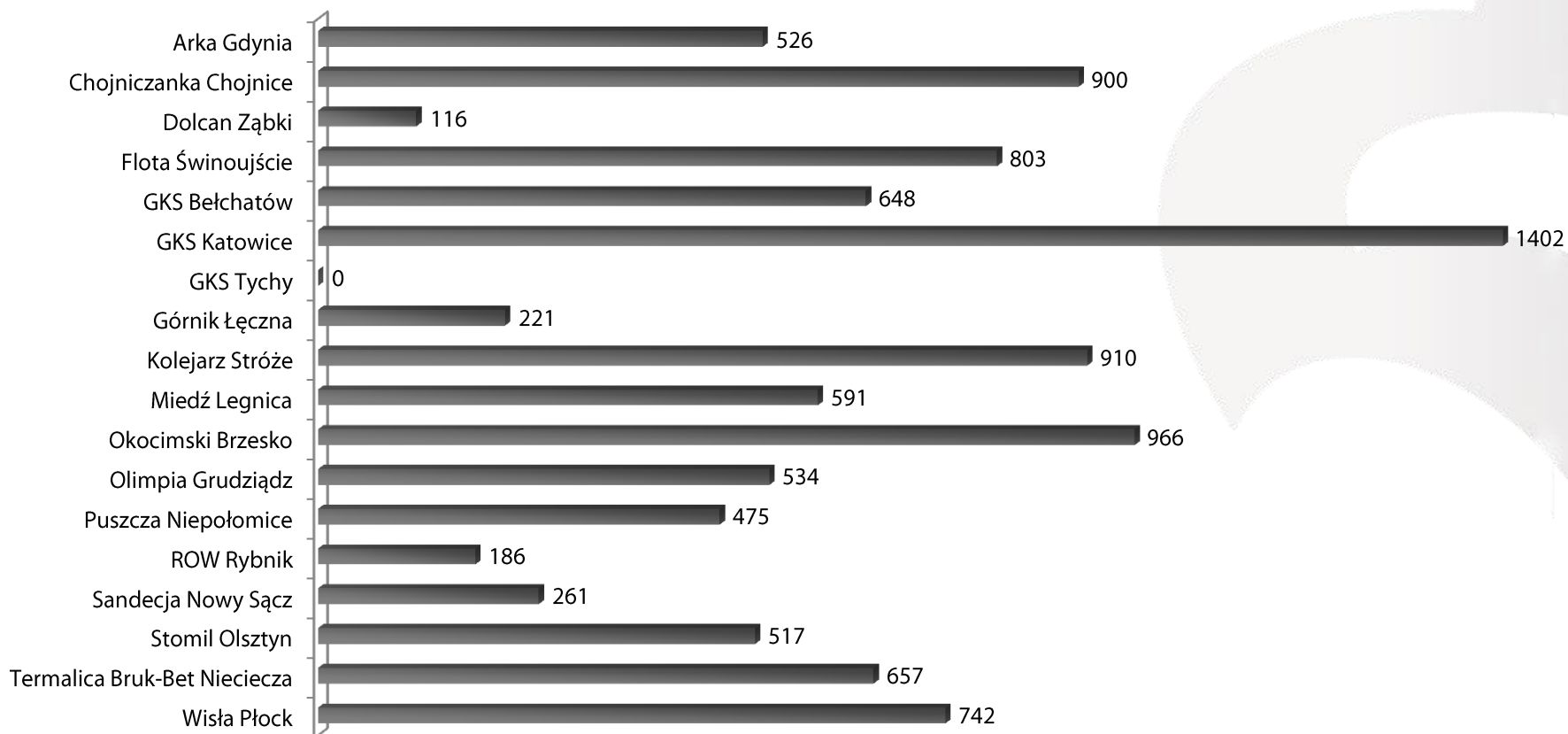
najbardziej „gościnne kluby” tj. najwięcej przyjętych kibiców gości



## GOŚCIE (I liga)



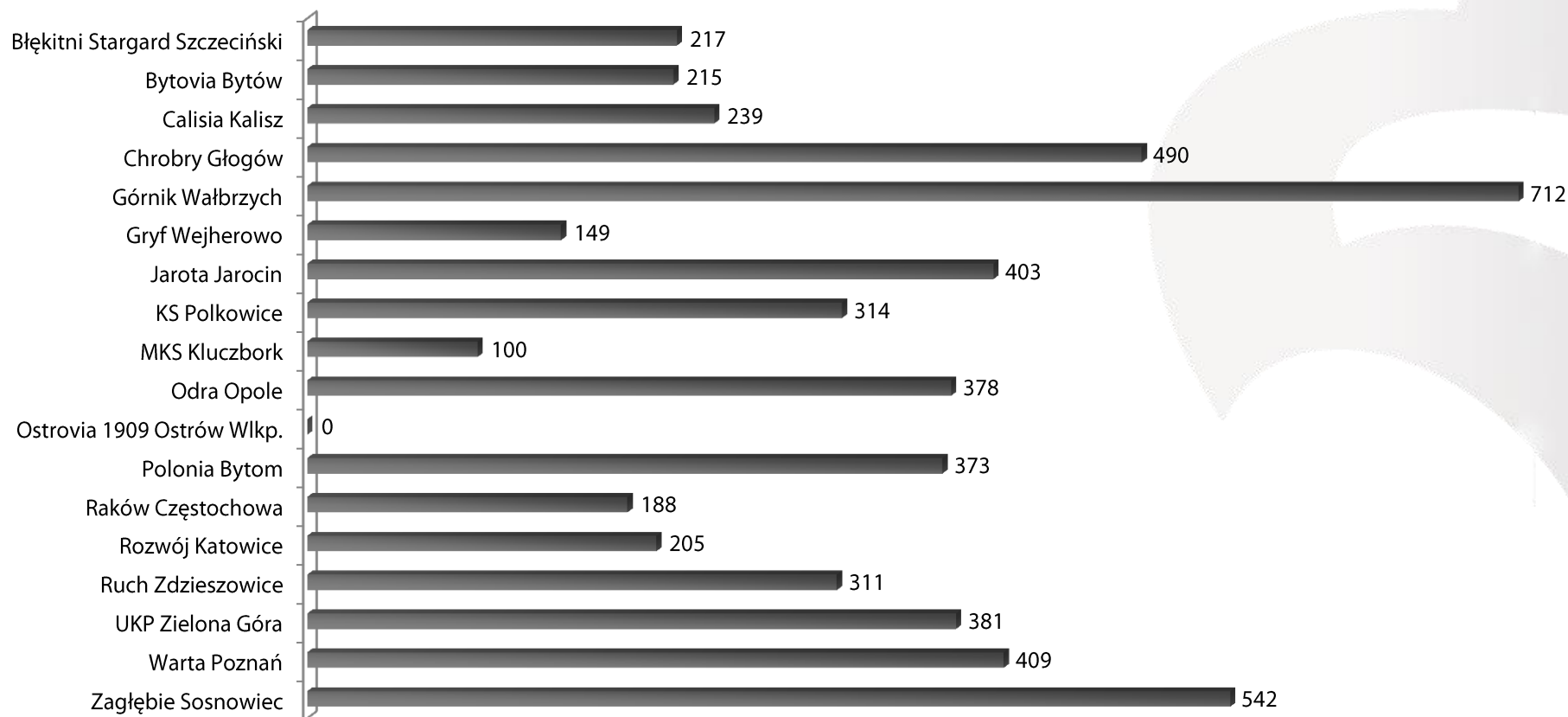
najbardziej „gościnne kluby” tj. najwięcej przyjętych kibiców gości





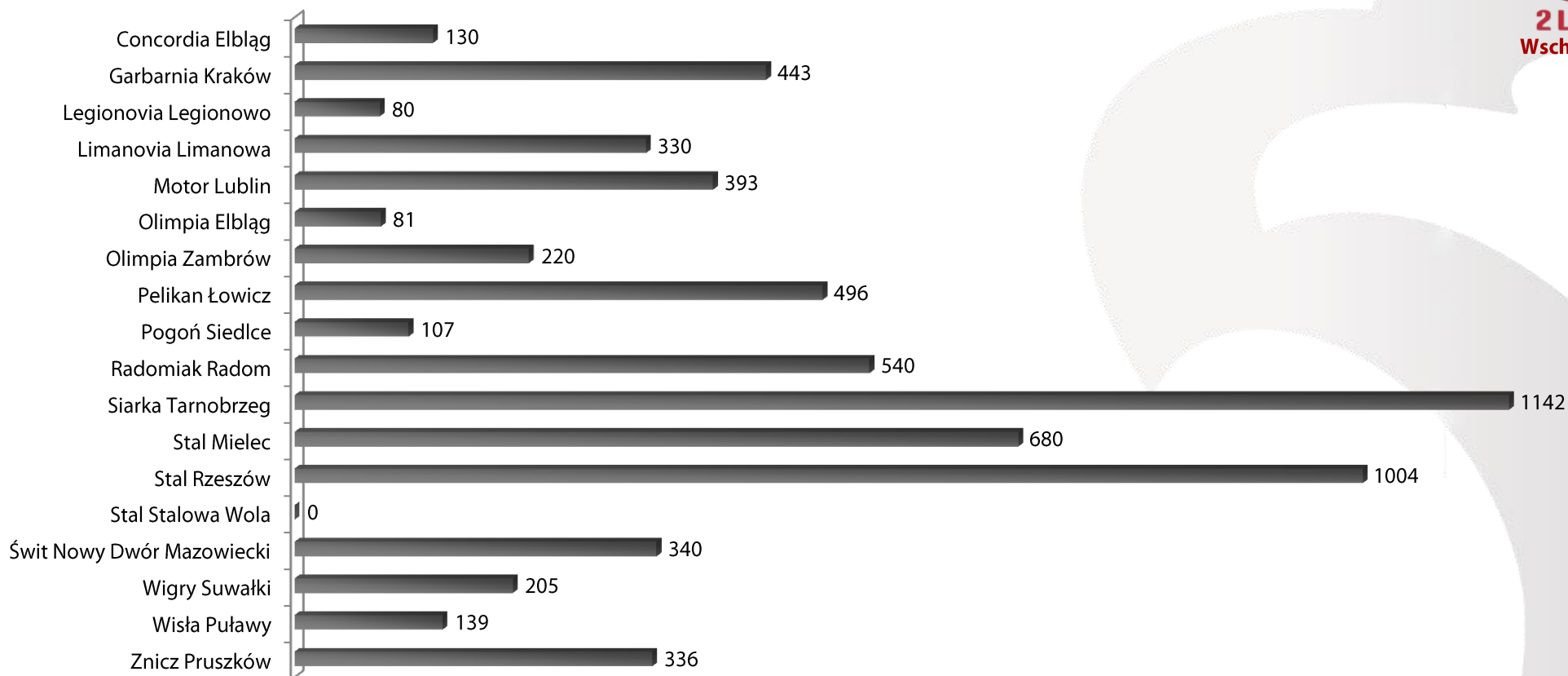
## GOŚCIE (II liga zachodnia)

najbardziej „gościnne kluby” tj. najwięcej przyjętych kibiców gości



## GOŚCIE (II liga wschodnia)

najbardziej „gościnne kluby” tj. najwięcej przyjętych kibiców gości



## GOŚCIE

udział zorganizowanych grup kibiców gości

Średnia ilość kibiców w ramach zorganizowanych grup kibiców gości  
na 1 mecz w trakcie Jesieni Sezonu 2013/14



EKSTRAKLASA

**316 kibiców**

+24 kibiców



Średni czas wchodzenia na stadion zorganizowanych grup kibiców gości  
w trakcie Jesieni Sezonu 2013/14




EKSTRAKLASA

**58 minut**

+12 minut



 porównanie do danych z raportu dot. Wiosny Sezonu 2012/13

menu

## GOŚCIE

udział zorganizowanych grup kibiców gości



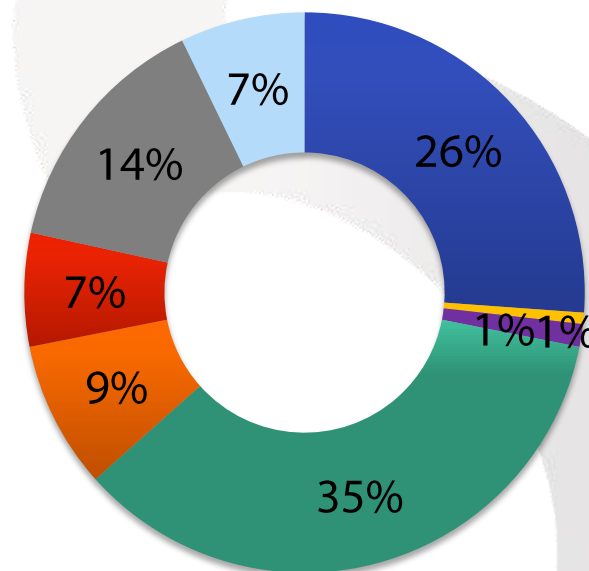
**90 meczów (53,6%)**  
z udziałem  
zorganizowanych grup  
kibiców gości  
**78 meczów (46,4%)**  
bez udziału  
zorganizowanych grup  
kibiców gości



**75 meczów (46,3%)**  
z udziałem  
zorganizowanych grup  
kibiców gości  
**87 meczów (53,7%)**  
bez udziału  
zorganizowanych grup  
kibiców gości

Przyczyny nieobecności zorganizowanych grup kibiców na meczach Ekstraklasy i I ligi (dane SLO)

- brak zainteresowania biletami
- problemy z dojazdem
- problemy z wejściem na sektor
- remont sektora / budowa stadionu
- decyzja Prezydenta / Burmistrza / Wójta
- decyzja Wojewody
- zakaz wyjazdowy
- inna przyczyna



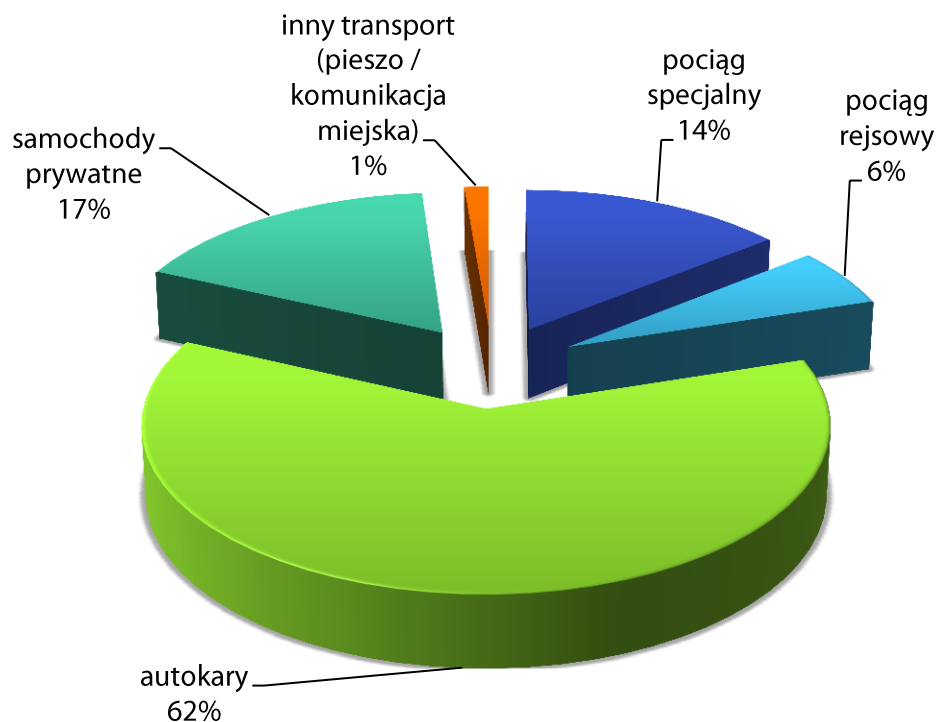
menu



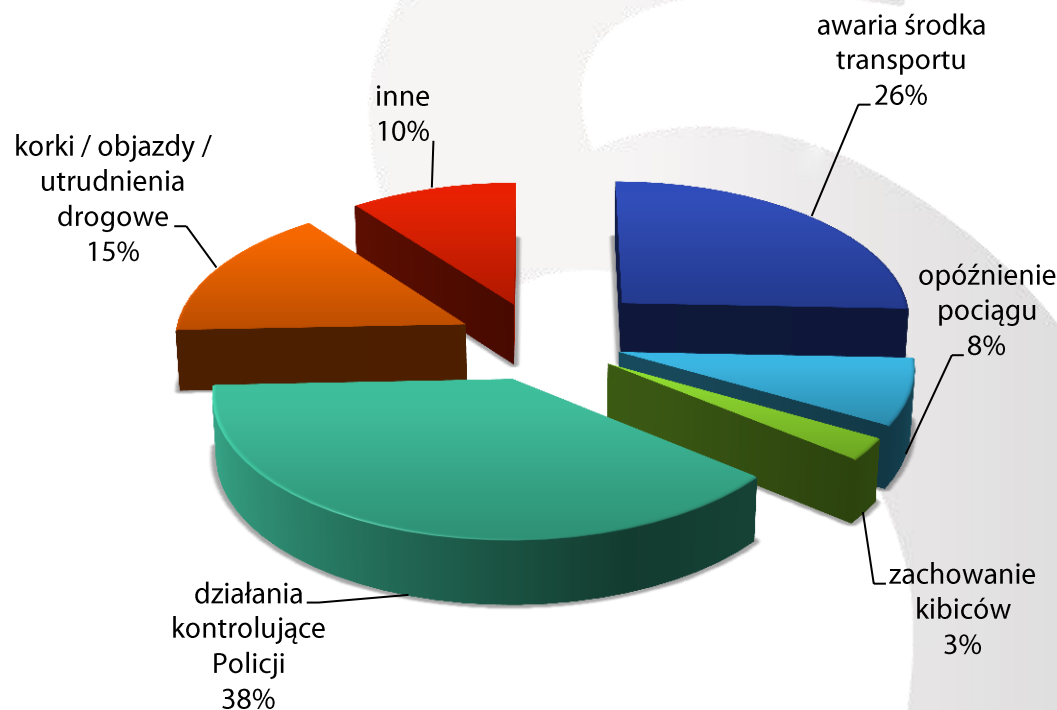
## GOŚCIE

### transport kibiców gości

Środki transportu wykorzystywane przez zorganizowane grupy kibiców gości w Ekstraklasie i I lidze (dane SLO)



Przyczyny opóźnień w związku z dojazdem na mecz zorganizowanych grup kibiców gości w Ekstraklasie i I lidze (dane SLO)



## GOŚCIE



EKSTRAKLASA

678 km

11 h



1 LIGA

686 km

12 h



**Średnia odległość** pokonywana przez zorganizowane grupy kibiców gości w trakcie meczów wyjazdowych (w obie strony)

**Średni czas przejazdu** zorganizowanych grupy kibiców gości w trakcie meczów wyjazdowych (w obie strony)



1760 km

24 h

**Rekord wyjazdowy** pod względem odległości i czasu przejazdu uzyskała zorganizowana grupa kibiców klubu Górnik Łęczna. (mecz Flota Świnoujście – Górnik Łęczna)

## INCYDENTY

zdarzenia niepożądane



DOIBI PZPN zdefiniował listę najczęściej występujących incydentów, które mogą mieć miejsce podczas meczów piłki nożnej. Część z nich związana jest z **działaniami organizatora i/lub zdarzeniami losowymi**, pozostała część natomiast wynika z **działań uczestników meczu piłki nożnej**.

menu



49



### MECZE Z INCYDENTAMI / EKSTRAKLASA



Na **168 meczów w Ekstraklasie w trakcie Jesieni Sezonu 2013/14** najczęściej występowały incydenty związane z obraźliwymi / wrogimi okrzykami (podczas 110 meczów) oraz związane z użyciem środków pirotechnicznych (podczas 34 meczów).

Rzucanie przedmiotami, w kierunku murawy lub w inne sektory miało miejsce podczas 22 meczów, zaś protesty i demonstracje wystąpiły podczas 19 meczów.



EKSTRAKLASA

**5 meczów (na 168),** podczas których doszło do krótkotrwałego przerwania zawodów ze względu na wystąpienie incydentów

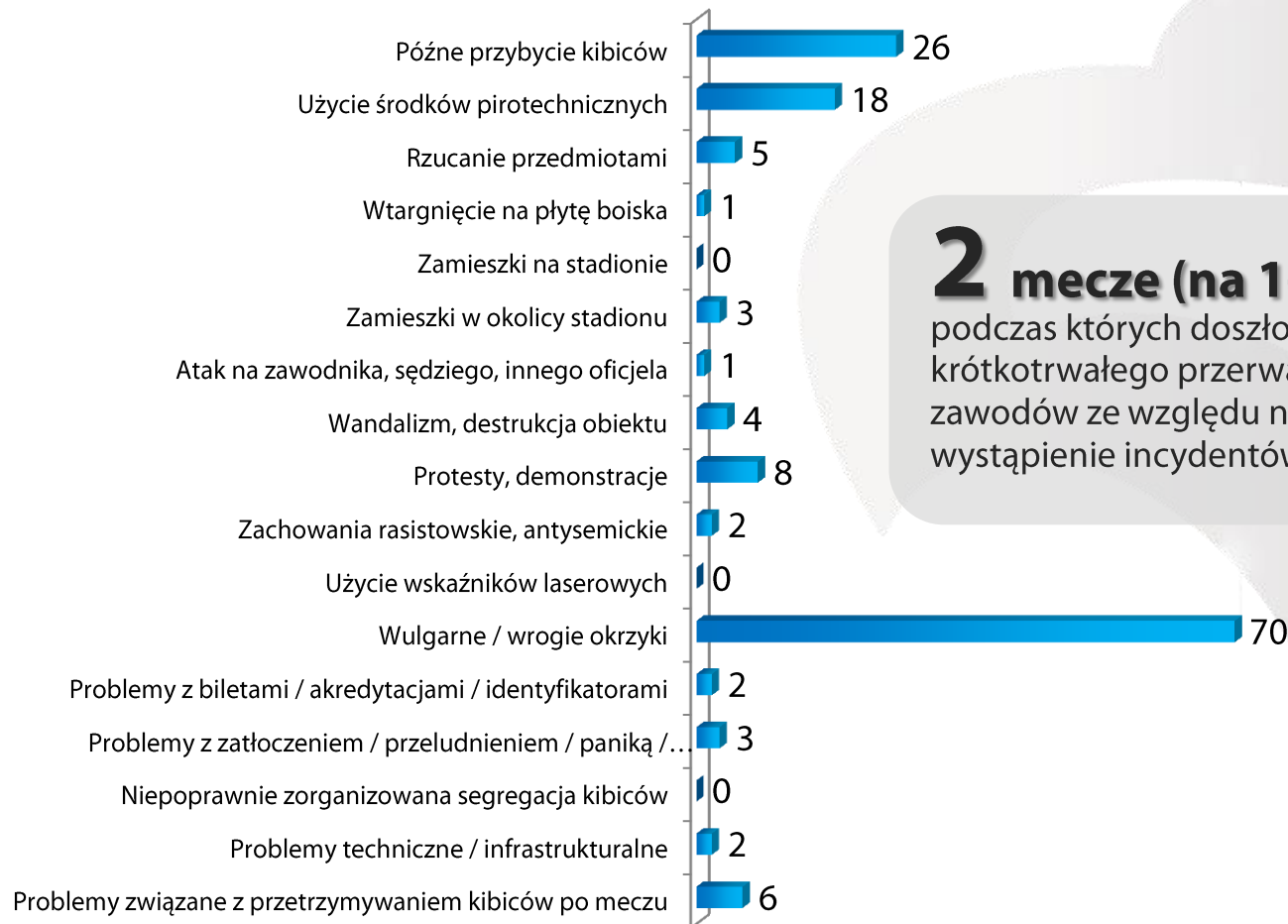
menu



### MECZE Z INCYDENTAMI / I LIGA



Na **162 mecze w I lidze w trakcie Jesieni Sezonu 2013/14** najczęściej występowały incydenty związane z obraźliwymi / wrogimi okrzykami (podczas 70 meczów) oraz związane z późnym przybyciem kibiców na mecz (podczas 26 meczów). Użycie środków pirotechnicznych miało miejsce podczas 18 meczów.



**2 mecze (na 162),** podczas których doszło do krótkotrwałego przerwania zawodów ze względu na wystąpienie incydentów

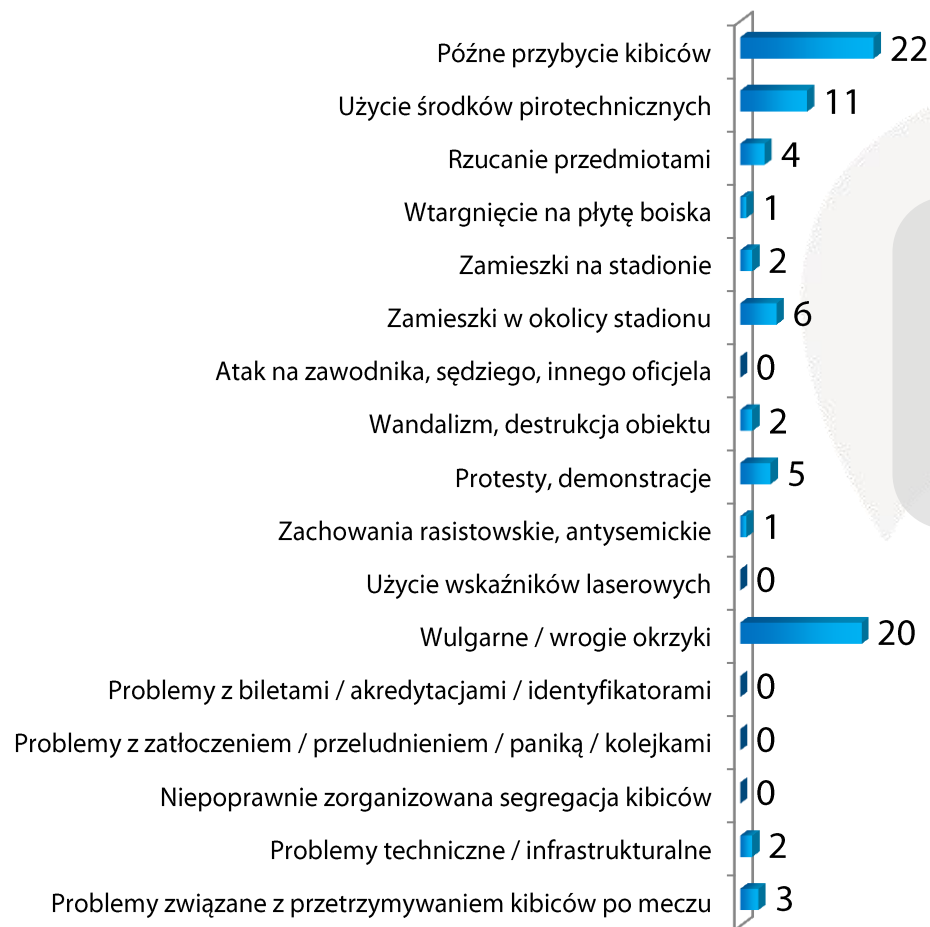


### MECZE Z INCYDENTAMI / II LIGA ZACHODNIA



Na **161 analizowanych meczów w II lidze zachodniej w trakcie Jesieni Sezonu 2013/14** najczęściej występowały incydenty związane z obraźliwymi / wrogimi okrzykami (podczas 20 meczów) oraz związane z późnym przybyciem kibiców na mecz (podczas 22 meczów).

Użycie środków pirotechnicznych miało miejsce podczas 11 meczów.



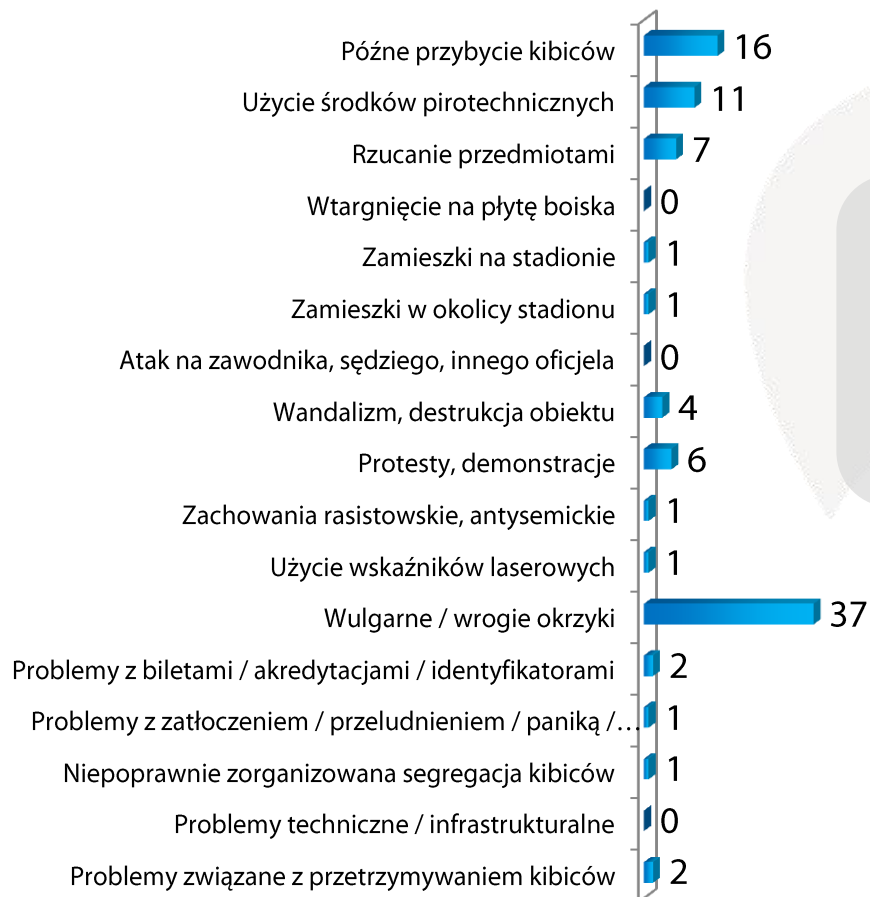
**2 mecze (na 161),** podczas których doszło do krótkotrwałego przerwania zawodów ze względu na wystąpienie incydentów

### MECZE Z INCYDENTAMI / II LIGA WSCHODNIA



Na **161 analizowanych meczów w II lidze wschodniej w trakcie Jesieni Sezonu 2013/14** najczęściej występowały incydenty związane z obraźliwymi / wrogimi okrzykami (podczas 37 meczów) oraz związane ze zbyt późnym przybyciem kibiców na mecz (podczas 16 meczów).

Użycie środków pirotechnicznych miało miejsce podczas 11 meczów.



**4 mecze (na 161),** podczas których doszło do krótkotrwałego przerwania zawodów ze względu na wystąpienie incydentów

## PODSUMOWANIE

Dane z analizowanego okresu (mecze jesieni sezonu 2013/14) wskazują na wciąż wysokie zainteresowanie meczami szczebla centralnego PZPN. Na szczególną uwagę zasługuje rosnąca frekwencja na meczach II ligi obu grup. Bardzo wysoka przepustowość odnośnie czasu wpuszczania zorganizowanych grup kibiców gości (szybciej niż 60 minut) potwierdza zasadność przyjętej w zeszłym roku uchwały PZPN dotyczącej warunków przyjmowania kibiców gości. W ostatnim czasie PZPN podjął także wzmożone działania służące liberalizacji zasad wchodzenia na mecze piłki nożnej określone w ustawie o bezpieczeństwie imprez masowych. Mijający okres wskazuje również, że funkcja Klubowego Koordynatora ds. Współpracy z Kibicami (SLO) jest coraz bardziej rozpoznawalna i akceptowana przez osoby biorące udział w organizacji i zabezpieczeniu meczów piłki nożnej. Ponadto dokonane w ostatnim czasie zmiany w warunkach licencyjnych nakładają na organizatorów meczów Ekstraklasy obowiązek posiadania wysoko wykwalifikowanych służb informacyjnych i porządkowych, przeszkolonych w trakcie certyfikowanych przez PZPN kursów w ramach programu „Stewarding – Najwyższa Jakość Organizacji Imprez”.

### 7 listopada 2013 r. Konferencja PZPN „Bezpieczny Stadion” w Kielcach.



Tegoroczna edycja konferencji zgromadziła ponad 350 przedstawicieli środowiska piłkarskiego zaangażowanych w organizację i bezpieczeństwo meczów piłki nożnej szczebla centralnego.



Od lewej: Komendant Główny Państwowej Straży Pożarnej gen. brygadier Wiesław LEŚNIAKIEWICZ, Prezes PZPN Zbigniew BONIEK oraz Komendant Główny Policji nadinsp. Marek DZIAŁOSZYŃSKI.



Prezes PZPN Zbigniew BONIEK wręcza pamiątkowe puchary oraz przekazuje podziękowania przedstawicielom lokalnych komend Policji, które w ocenie Delegatów Meczowych PZPN prowadziły najbardziej efektywną i zintegrowaną współpracę z klubami piłkarskimi.



Departament Organizacji Imprez, Bezpieczeństwa i Infrastruktury PZPN



**PZPN**

*Łączy nas piłka*

menu

