



PZPN

Laczy nas piłka

RAPORT

dotyczący organizacji i stanu bezpieczeństwa meczów piłki nożnej szczebla centralnego PZPN

SEZON 2015/16



EKSTRAKLASA



1 LIGA



2 LIGA



Szanowni Państwo,

po emocjach związanych z kibicowaniem Reprezentacji Polski podczas finałowego turnieju Mistrzostw Europy w Piłce Nożnej z podwójną energią wracamy na nasze ligowe podwórko. Raport dotyczący organizacji i bezpieczeństwa podczas meczów piłkarskich szczebla centralnego w Polsce za Sezon 2015/16, który mamy przyjemność przekazać na Państwa ręce, pokazuje, że również i w tym aspekcie futbolowego know-how Polska spełnia wysokie, międzynarodowe standardy. Pojedyncze incydenty, jak choćby te zapamiętane z ostatniego Finału Pucharu Polski, pokazują jednak, że nie wolno nam spocząć na laurach, a dbanie o najwyższy poziom organizacji i zabezpieczenia imprez sportowych jest ciągłym, niekończącym się procesem.


Dokument, który trzymają Państwo w rękach, powstał dzięki zespołowej pracy wielu osób: Pracowników Departamentu Organizacji Imprez, Bezpieczeństwa i Infrastruktury PZPN, Delegatów Meczowych PZPN oraz Klubowych Koordynatorów ds. Współpracy z Kibicami (SLO). To dzięki ich obserwacjom i raportom możliwe było stworzenie szczegółowych statystyk oraz podjęcie próby obiektywnej oceny poziomu organizacji i zabezpieczenia meczów Ekstraklasy, I i II ligi piłkarskiej. Warto w tym miejscu przypomnieć, że wszystkie zawarte w raporcie dane są wypadkową informacji zebranych na podstawie analizy aż 2207 dokumentów meczowych (Raporty Delegatów Meczowych PZPN, Raporty SLO).

Raport dotyczący organizacji i bezpieczeństwa podczas meczów piłkarskich szczebla centralnego w Polsce za Sezon 2015/16 jest dla nas podsumowaniem, ale również materiałem do nauki i instrumentem, którego będziemy używać w celu wyeliminowania błędów, identyfikacji nowych zagrożeń i udoskonalania przyjętych rozwiązań w rozpoczynającym się właśnie sezonie. Zapraszam do lektury.



Zbigniew BONIEK
Prezes Polskiego Związku Piłki Nożnej

SPIS TREŚCI

 Kliknij na zdjęcie, aby bezpośrednio przejść do danego obszaru Raportu



2

WPROWADZENIE



8

SZCZEBEL CENTRALNY



9

FREKWENCJA



17

INFRASTRUKTURA



41

ORGANIZACJA



64

**BEZPIECZEŃSTWO
ZABEZPIECZENIE**



70

KIBICE GOŚCI



88

INCYDENTY

WPROWADZENIE

237 kibiców

- 57

72 kibiców

+ 6



RAPORT 2014/15




Departament Organizacji Imprez, Bezpieczeństwa i Infrastruktury PZPN (dalej DOIBI) odpowiada za system oraz wytyczne odnośnie organizacji i bezpieczeństwa meczów piłki nożnej oraz infrastruktury stadionowej na szczeblu centralnym. Rolą DOIBI jest budowanie spójnego systemu organizacji i bezpieczeństwa rozgrywek piłkarskich w Polsce oraz przekazywanie Klubom piłkarskim know-how i najlepszych europejskich praktyk w przedmiotowym zakresie. Jednocześnie DOIBI pełni funkcję ośrodka koordynującego współpracę i dialog ze środowiskiem kibiców piłki nożnej.

Niniejszy raport uwzględnia zmiany w wybranych obszarach w stosunku do poprzedniego sezonu 2014/15. Różnice przedstawione są w dodatkowych panelach bocznych. Odnośnik do poprzedniej edycji raportu znajduje się obok.

LICZBY I FAKTY (1/2)

- Na wszystkich szczeblach rozgrywek nastąpił wzrost frekwencji. Każdy mecz w Ekstraklasie zgromadził średnio **799 widzów więcej** niż w poprzednim sezonie – w I lidze średnio **112 widzów więcej**, zaś w drugiej lidze średnio **419 widzów więcej**.
- Najwyższe średnie frekwencje osiągnęły kluby: **Legia Warszawa** (21 201 widzów / mecz), **Arka Gdynia** (5 968 widzów / mecz) oraz **GKS Tychy** (6 337 widzów na mecz).
- Do najbardziej gościnnych klubów należały: **Legia Warszawa** (10 539 przyjętych kibiców gości), **GKS Katowice** (1 684 przyjętych kibiców gości) oraz **GKS Tychy** (1 630 przyjętych kibiców gości).
- Do najliczniejszych grup kibiców podróżujących za swoją drużyną należały **Legia Warszawa** (11 046 kibiców na wyjazdach), **Arka Gdynia** (2 831 kibiców na wyjazdach) oraz **Radomiak Radom** (1 735 kibiców na wyjazdach).
- Z sezonu na sezon wzrasta liczba meczów w Ekstraklasie w których uczestniczą kibice drużyny gości - **63% meczów** w sezonie 2015/16 odbyło się przy udziale kibiców drużyny gości.
- Średni czas wpuszczania kibiców gości na stadion w sezonie 2015/16 wyniósł **41 min.** w Ekstraklasie i był krótszy o 6 min. w porównaniu do poprzedniego sezonu, zaś w I i II lidze wyniósł **21 minut**.
- Jeśli kibice podążali za swoją drużyną na mecz wyjazdowy to w grupie średnio: **239 osób (Ekstraklasa), 55 osób (I liga), 36 osób (II liga)**.



LICZBY I FAKTY (2/2)



- W ogólnej ocenie organizacji meczów trzy kluby Ekstraklasy oraz trzy kluby I ligi uzyskały ocenę 5.0 i więcej w skali szkolnej: **Podbeskidzie Bielsko-Biała, Lechia Gdańsk, Korona Kielce, Miedź Legnica, Wigry Suwałki i Arka Gdynia.**
- Najlepiej ocenianymi spikerami na poszczególnych szczeblach rozgrywek byli spikerzy klubów: **Korona Kielce, Wigry Suwałki oraz GKS Tychy.**
- Najlepiej ocenianymi kierownikami ds. bezpieczeństwa na poszczególnych szczeblach rozgrywek byli kierownicy klubów: **Podbeskidzie Bielsko-Biała, Miedź Legnica / Wigry Suwałki oraz Stal Mielec / Wisła Puławy.**
- Rekordy frekwencji na poszczególnych szczeblach rozgrywek padły podczas meczów: **Lech Poznań – Legia Warszawa** (41 567 widzów), **Arka Gdynia – Chrobry Głogów** (11 503 widzów), **GKS Tychy – Raków Częstochowa** (11 026 widzów).
- Zaledwie 7 klubów szczebla centralnego wciąż nie posiada Klubowego Koordynatora ds. współpracy z kibicami (2 kluby w I lidze, 5 klubów w II lidze)
- Władze samorządowe Lubina aż 9rotnie kwalifikowały mecze **Zagłębia Lubin** jako mecze podwyższonego ryzyka w Ekstraklasie.
- Najwyższe oceny w kategorii Fair Play uzyskały kluby: **Termalica Bruk-Bet Nieciecza, Wigry Suwałki oraz Legionovia Legionowo.**

FILOZOFIA BEZPIECZEŃSTWA



Zgodnie z przyjętym systemem organizacji i bezpieczeństwa meczów piłki nożnej realizowanym przez PZPN, efektywna organizacja meczu rozumiana jest przez pryzmat trzech powiązanych ze sobą, równie ważnych komponentów: **bezpieczeństwo / obsługa / zabezpieczenie**.

BEZPIECZEŃSTWO

Skuteczna polityka informacyjna

Nowoczesna infrastruktura

Brak ogrodzeń i płotów
na sektorach i wokół boiska

Oznakowanie stadionu

Zintegrowane zarządzanie
i gotowe plany awaryjne

Kontrola przy wejściach

Zarządzanie przepływem tłumu

Interakcja Policji i Stewardów
z uczestnikami meczu

Ratownictwo medyczne

OBŚŁUGA

Komfort kibica i troska
o jego dobre samopoczucie

Profesjonalna organizacja
i logistyka meczu

Dogodna droga na stadion
- wygodny transport

Profesjonalnie przygotowane parkingi

Biuletyny i programy meczowe dla kibiców

Profesjonalni Stewardzi
- wizytówka organizatora

Przyjazne zaplecze - bufety, sanitariaty,
depozyty

Rozrywka - imprezy towarzyszące

Efektywny i przyjazny serwis

ZABEZPIECZENIE

Profesjonalny plan zabezpieczenia

Zintegrowana, ciągła, dynamiczna
analiza ryzyka

Wykorzystanie informacji
operacyjnych Policji

Ochrona dla wszystkich
(kibice, dziennikarze, oficjele itp.)

Wczesne zapobieganie
negatywnym zdarzeniom

Segregacja kibiców
na podstawie analizy ryzyka

Plany kryzysowe

Przeciwdziałanie zagrożeniu
terrorystycznemu

Eliminacja chuliganów ze środowiska
piłkarskiego

SZCZEBEL CENTRALNY PZPN



16 drużyn

296 meczów

Każdy klub wystąpił w roli gospodarza podczas 18 lub 19 meczów



18 drużyn

291 meczów

Każdy klub wystąpił w roli gospodarza podczas 16 lub 17 meczów, za wyjątkiem klubu Dolcan Ząbki (8 meczów)

*Zestawienie nie uwzględnia meczów barażowych.

*Drutex-Bytovia Bytów wystąpiła w roli gospodarza podczas 1 meczu w Grudniadzu

*Chojniczanka Chojnice wystąpiła w roli gospodarza podczas 1 meczu w Grudniadzu



18 drużyn

291 meczów

Każdy klub wystąpił w roli gospodarza podczas 16 lub 17 meczów, za wyjątkiem klubu Okocimski Brzesko (9 meczów)

*Zestawienie nie uwzględnia meczów barażowych.

*Nadwiślan Góra wystąpił w roli gospodarza podczas 1 meczu w Tychach

FREKWENCJA



296 meczów

Całkowita frekwencja
w sezonie

+ 227 421

2 691 121

Średnia frekwencja
na 1 mecz

+ 799

9 122*

**średnia ustalona na podstawie 295 meczów, które odbyły się bez ograniczeń formalnych w zakresie udziału publiczności*



291 meczów

+ 11 183

487 951

+ 112

1 712*

**średnia ustalona na podstawie 285 meczów, które odbyły się bez ograniczeń formalnych w zakresie udziału publiczności*



291 meczów

+ 109 865

353 262

+ 419

1 214

REKORDY FREKWENCJI



Rekordy frekwencji

41 567 (28. kolejka)
Lech Poznań
– Legia Warszawa



Najwyższa średnia frekwencja

21 201 / Legia Warszawa
wizjów na mecz (średnia)



11 503 (34. kolejka)
Arka Gdynia
– Chrobry Głogów



5 968 / Arka Gdynia
wizjów na mecz (średnia)



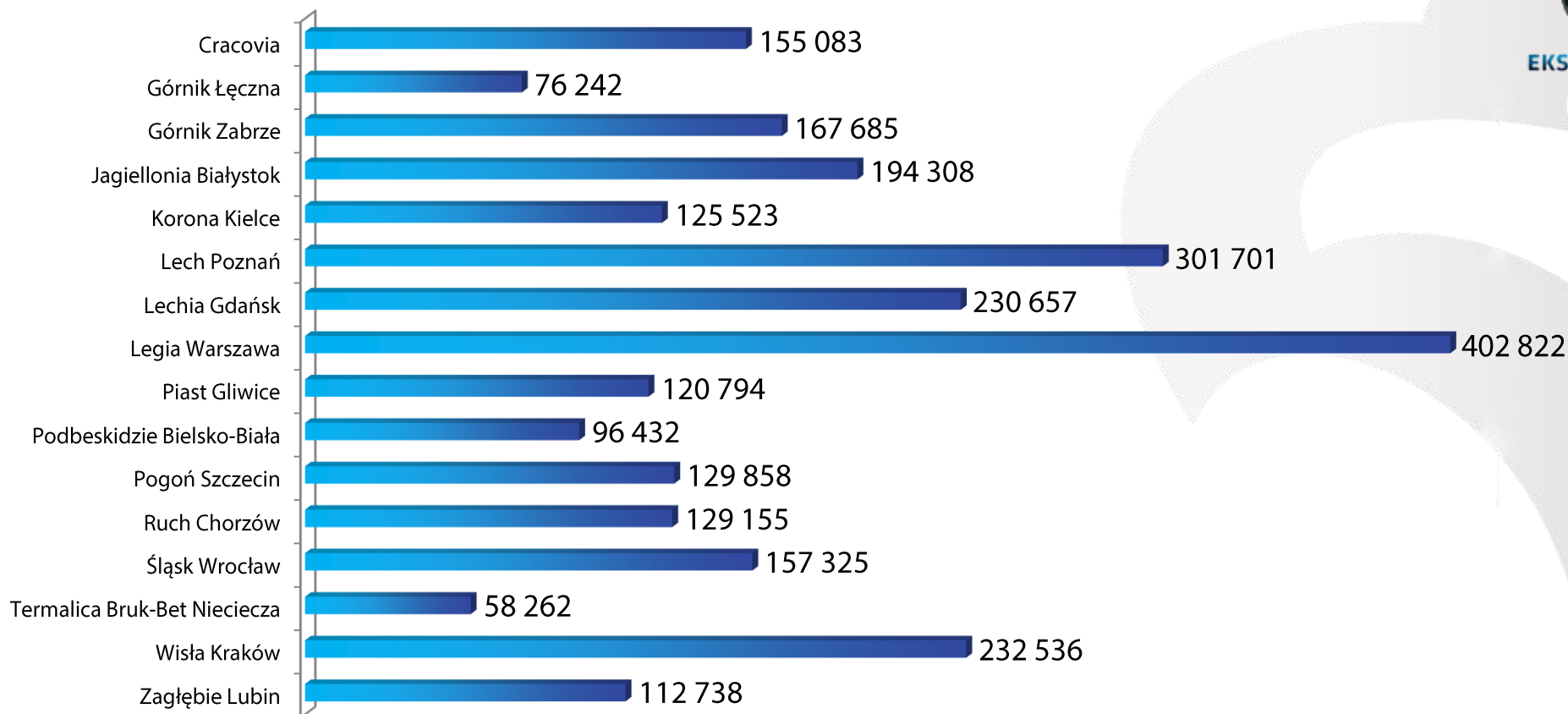
11 026 (8. kolejka)
GKS Tychy
– Raków Częstochowa



6 337 / GKS Tychy
wizjów na mecz (średnia)

FREKWENCJA (Ekstraklasa)

całkowita na poszczególnych stadionach w sezonie

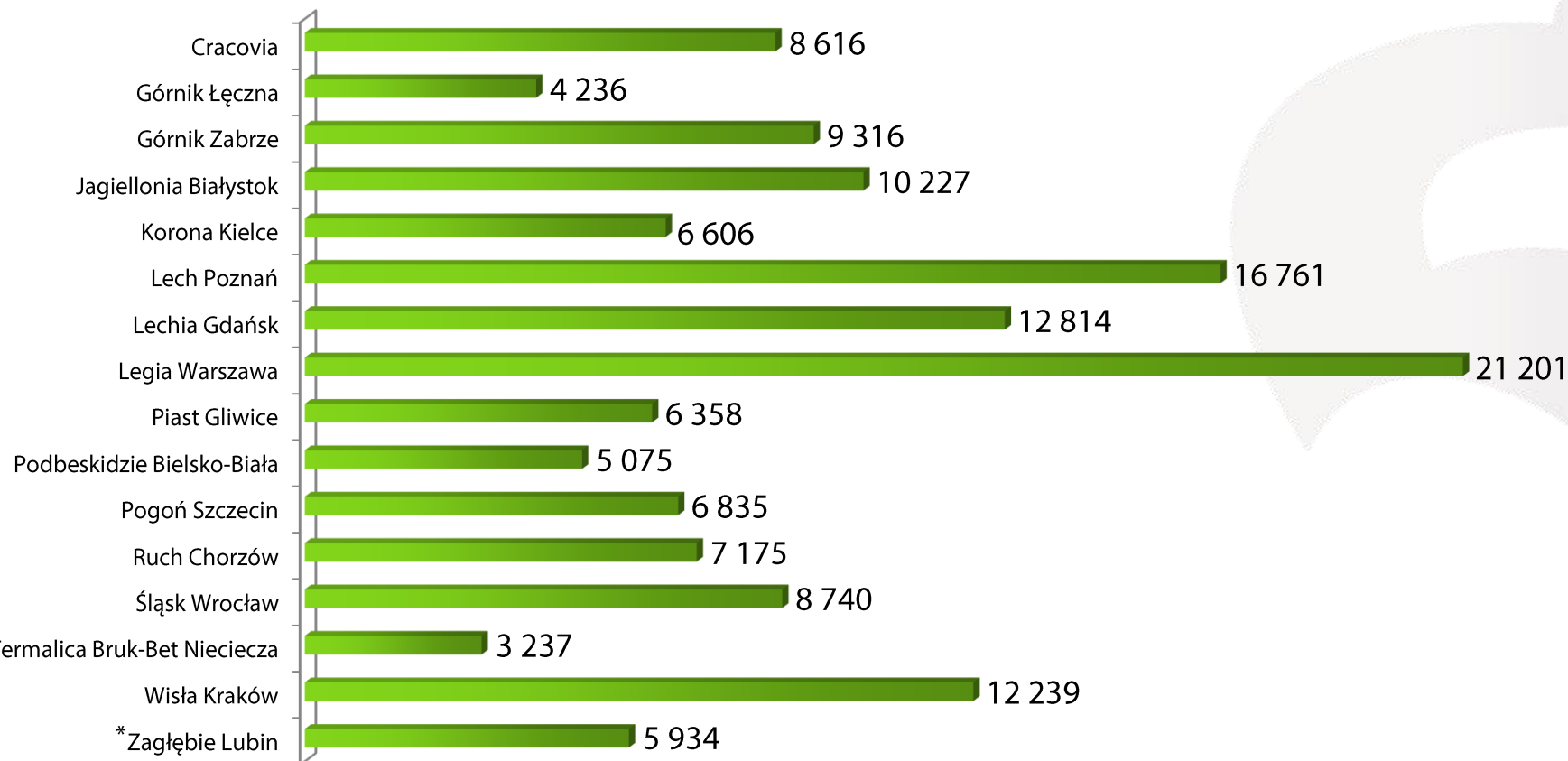


FREKWENCJA (Ekstraklasa)

średnia na 1 mecz na poszczególnych stadionach w sezonie



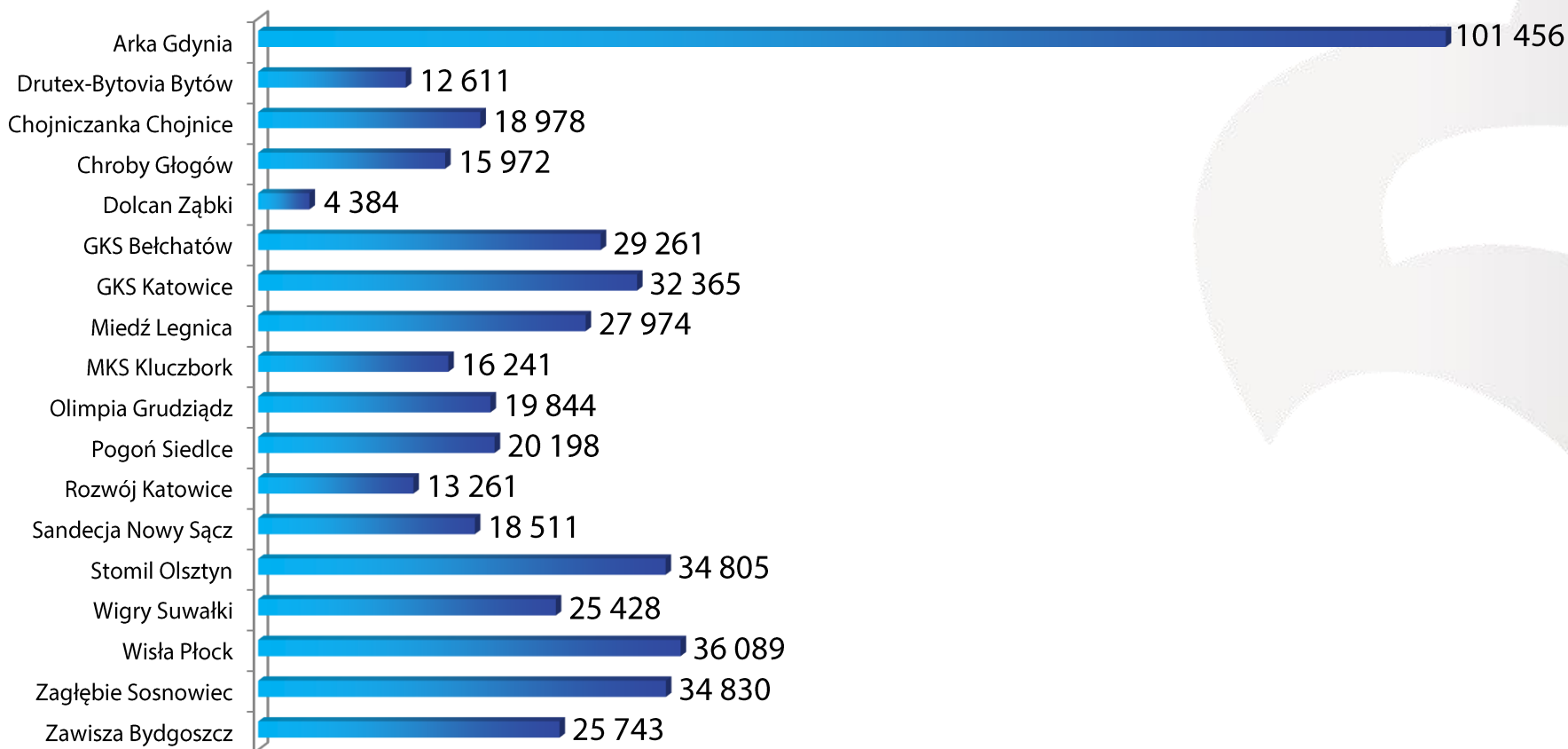
EKSTRAKLASA



*średnia uwzględniła mecze, który odbyły się bez udziału publiczności

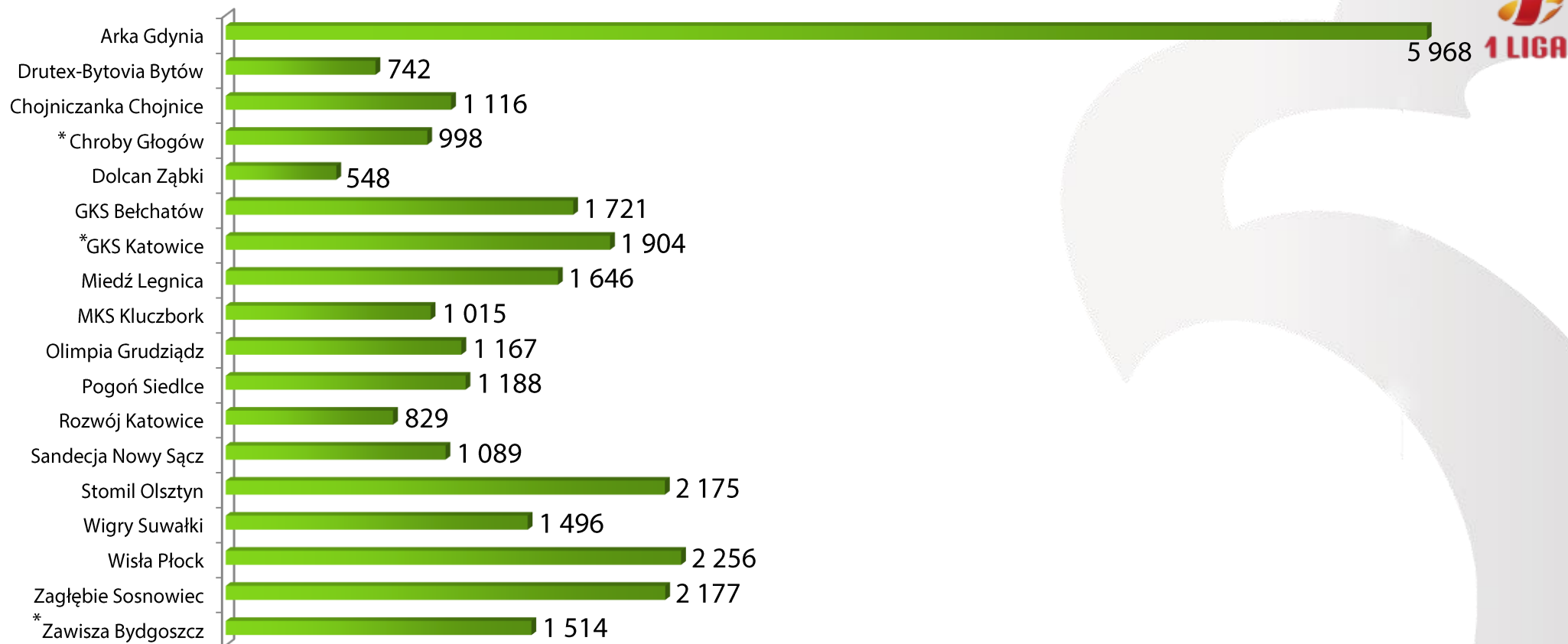
FREKWENCJA (I liga)

całkowita na poszczególnych stadionach w sezonie



FREKWENCJA (I liga)

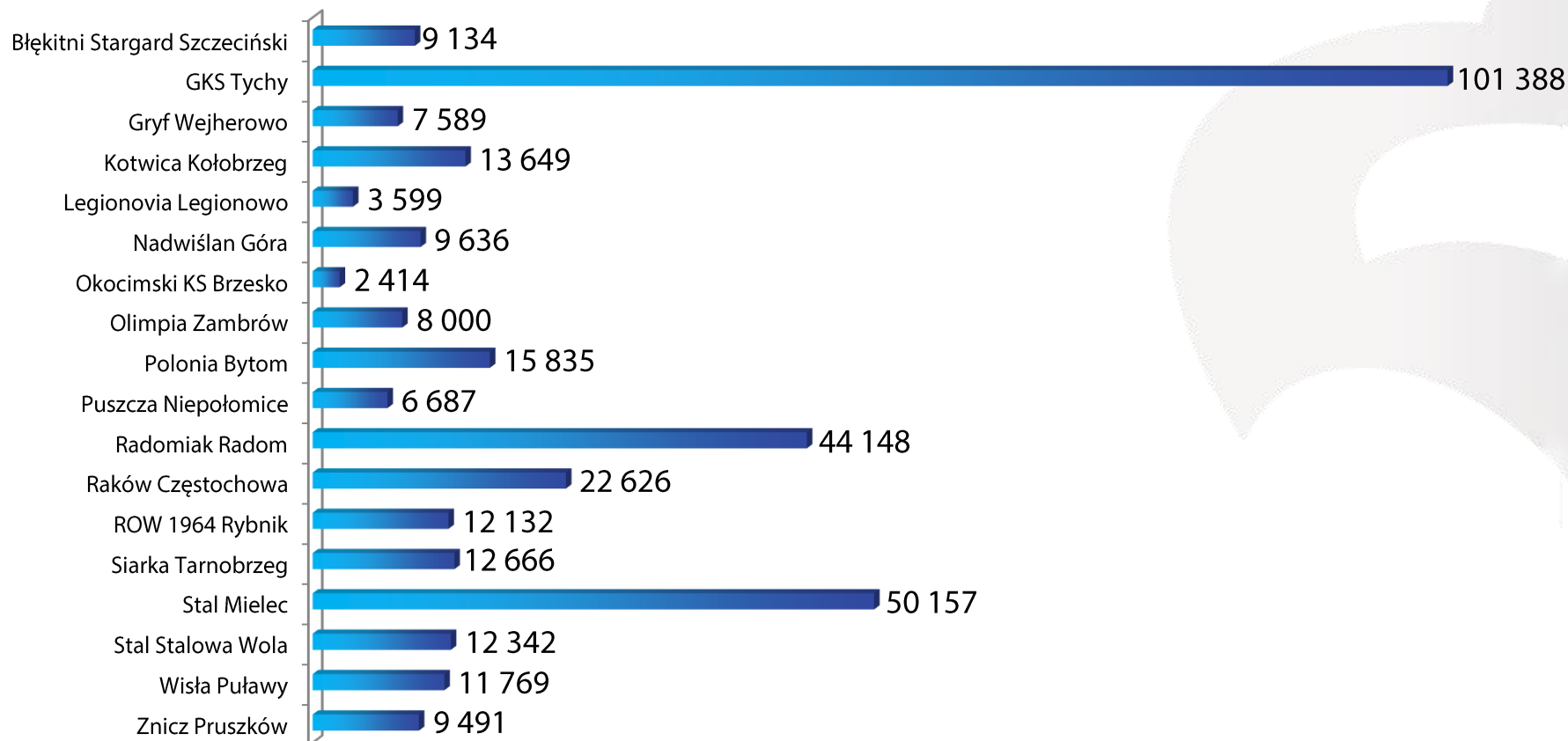
średnia na 1 mecz na poszczególnych stadionach w sezonie



* średnia uwzględnia mecze, który odbyły się bez udziału publiczności

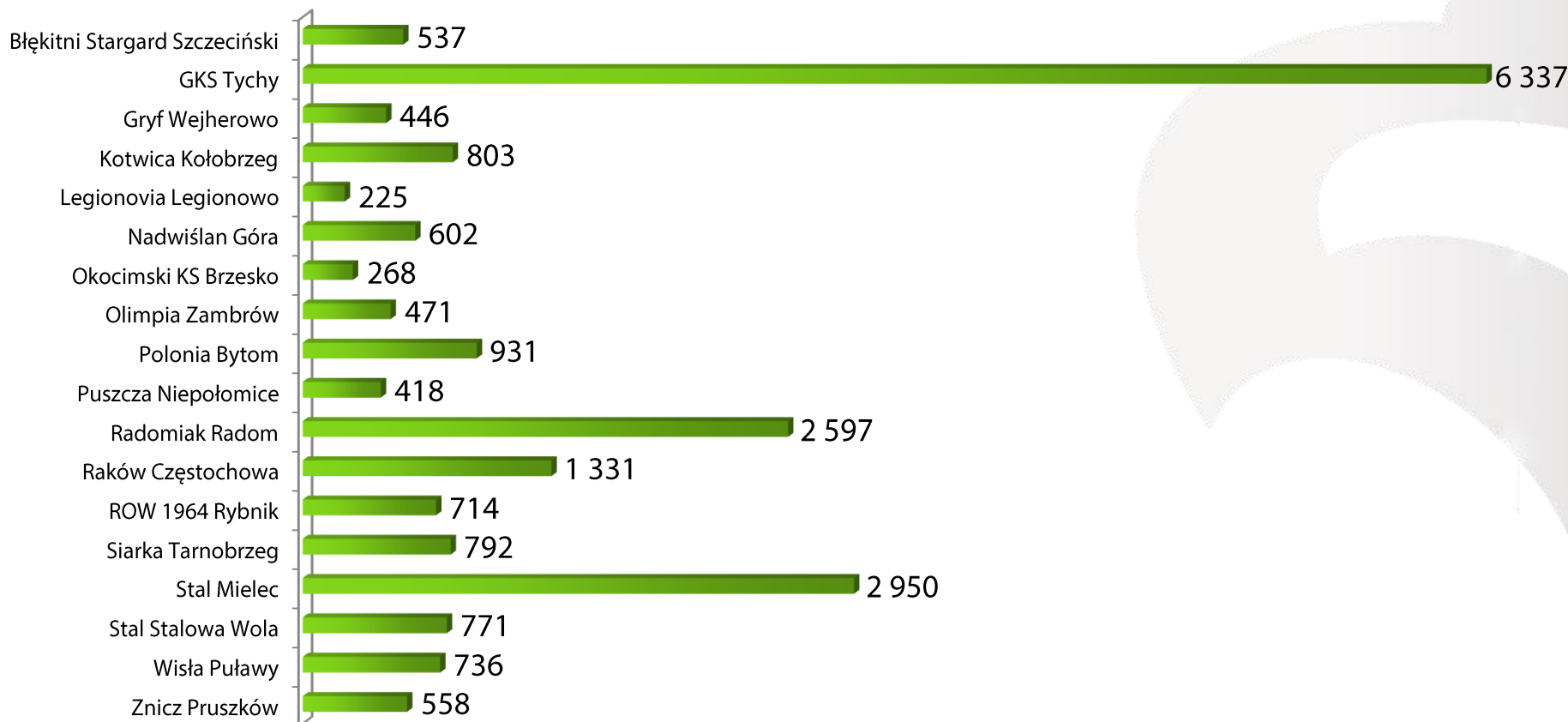
FREKWENCJA (II liga)

całkowita na poszczególnych stadionach w sezonie



FREKWENCJA (II liga)

średnia na 1 mecz na poszczególnych stadionach w sezonie





INFRASTRUKTURA

PARKINGI (KIBICE)

Odpowiednie przygotowanie **parkingów dla kibiców** jest bardzo ważnym elementem w obszarze zarządzania przepływem tłumu, a w szczególności, gdy dany mecz cieszy się dużym zainteresowaniem widzów. Przy ocenie tego zagadnienia Delegaci Meczowi PZPN brali pod uwagę m.in.: lokalizację / oddalenie parkingów względem stadionu, wielkość parkingów, ilość dróg wjazdowych i wyjazdowych, zarządzanie ruchem na parkingach, oznakowanie i czystość.



4,51

b/z

4,09

-0,05

3,99

-0,09

 Oceny przydzielane są w skali 1- 6

Ocena parkingów dla kibiców



EKSTRAKLASA

Ekstraklasa

Lechia Gdańsk	5,28
Śląsk Wrocław	5,22
Jagiellonia Białystok	5,11
Korona Kielce	5,00
Lech Poznań	4,89
Wisła Kraków	4,79
Zagłębie Lubin	4,68
Podbeskidzie Bielsko-Biała	4,63
Termalica Bruk-Bet Nieciecza	4,56
Legia Warszawa	4,53
Piast Gliwice	4,53
Pogoń Szczecin	4,00
Ruch Chorzów	4,00
Górnik Łęczna	3,72
Górnik Zabrze	3,61
Cracovia	3,56



1 LIGA

I Liga

Wigry Suwałki	4,94
Miedź Legnica	4,65
Zawisza Bydgoszcz	4,65
Chrobry Głogów	4,50
Arka Gdynia	4,47
Zagłębie Sosnowiec	4,38
GKS Bełchatów	4,35
GKS Katowice	4,35
Rozwój Katowice	4,25
Pogoń Siedlce	4,12
Wisła Płock	3,94
Chojniczanka Chojnice	3,88
Dolcan Ząbki	3,88
MKS Kluczbork	3,69
Sandecja Nowy Sącz	3,65
Olimpia Grudziądz	3,53
Drutex-Bytovia Bytów	3,18
Stomil Olsztyn	3,13



2 LIGA

II Liga

GKS Tychy	5,06
Kotwica Kołobrzeg	4,71
Siarka Tarnobrzeg	4,63
Wisła Puławy	4,44
Stal Mielec	4,35
Puszcza Niepołomice	4,31
Olimpia Zambrów	4,00
Radomiak Radom	4,00
Raków Częstochowa	3,88
ROW 1964 Rybnik	3,88
Polonia Bytom	3,76
Legionovia Legionowo	3,75
Stal Stalowa Wola	3,56
Okocimski KS Brzesko	3,56
Błękitni Stargard Szczeciński	3,53
Nadwiślan Góra	3,50
Gryf Wejherowo	3,35
Znicz Pruszków	3,35

 Oceny przydzielane są w skali 1-6

PARKINGI (DRUŻYNY/OFICJELE)



4,80

b/z



4,26

+0,03



4,18

+0,02

Ważnym elementem organizacji każdego meczu jest przygotowanie i zabezpieczenie **miejsc parkingowych dla zawodników, sędziów i innych oficjeli**. Oznaczenie dróg dojazdowych oraz sposób zarządzania tymi obszarami stadionu mają duży wpływ na skuteczną i sprawną organizację meczu.



 Oceny przydzielane są w skali 1- 6

Ocena parkingów dla drużyn i oficjeli meczowych



Ekstraklasa

Lechia Gdańsk	5,28
Śląsk Wrocław	5,22
Jagiellonia Białystok	5,21
Legia Warszawa	5,21
Wisła Kraków	5,11
Zagłębie Lubin	5,11
Korona Kielce	5,05
Piast Gliwice	4,95
Podbeskidzie Bielsko-Biała	4,84
Cracovia	4,83
Lech Poznań	4,56
Termalica Bruk-Bet Nieciecza	4,56
Pogoń Szczecin	4,37
Górnik Łęczna	4,33
Ruch Chorzów	4,17
Górnik Zabrze	3,94



I Liga

Miedź Legnica	5,12
Wigry Suwałki	5,00
Chrobry Głogów	4,94
GKS Bełchatów	4,71
Rozwój Katowice	4,63
GKS Katowice	4,53
Zawisza Bydgoszcz	4,53
Zagłębie Sosnowiec	4,50
Arka Gdynia	4,47
Dolcan Ząbki	4,25
Wisła Płock	4,19
Chojniczanka Chojnice	4,18
MKS Kluczbork	4,06
Pogoń Siedlce	4,06
Sandecja Nowy Sącz	3,65
Drutex-Bytovia Bytów	3,53
Olimpia Grudziądz	3,47
Stomil Olsztyn	2,88



II Liga

Kotwica Kołobrzeg	5,00
Wisła Puławy	4,88
Stal Mielec	4,76
Puszcza Niepołomice	4,75
Siarka Tarnobrzeg	4,75
Radomiak Radom	4,53
GKS Tychy	4,44
ROW 1964 Rybnik	4,35
Legionovia Legionowo	4,31
Olimpia Zambrów	3,88
Raków Częstochowa	3,88
Błękitni Stargard Szczeciński	3,82
Gryf Wejherowo	3,82
Nadwiślan Góra	3,81
Okocimski KS Brzesko	3,78
Polonia Bytom	3,65
Stal Stalowa Wola	3,63
Znicz Pruszków	3,06

 Oceny przydzielane są w skali 1-6

PRZYSTOSOWANIE OBIEKTU DLA KIBICÓW NIEPEŁNOSPRAWNYCH



Coraz więcej stadionów na świecie, a w szczególności w Europie, dostosowywanych jest do potrzeb **osób niepełnosprawnych**. Podstawowym zagadnieniem jest oczywiście infrastruktura. W tym obszarze wpływ na ocenę mają m.in.: łatwa dostępność terenu imprezy / stadionu dla osób poruszających się na wózkach inwalidzkich – brak stromych podjazdów czy innych przeszkód utrudniających poruszanie się na terenie imprezy (poczynając od bram wejściowych i parkingów zewnętrznych, na dostępie do miejsc siedzących na trybunach kończąc), udogodnienia w postaci obniżonych bufetów, specjalnie dostosowanych toalet, wydzielonych miejsc dla osób niepełnosprawnych i ich opiekunów czy też dostęp do tzw. audiodeskrypcji.

4,67

+0,15

4,02

+0,2

3,90

+0,15

 Oceny przydzielane są w skali 1- 6

Ocena infrastruktury dla kibiców niepełnosprawnych



Ekstraklasa

Jagiellonia Białystok	5,37
Śląsk Wrocław	5,22
Lechia Gdańsk	5,17
Lech Poznań	5,11
Podbeskidzie Bielsko-Biała	5,11
Wisła Kraków	5,11
Legia Warszawa	5,00
Cracovia	4,83
Zagłębie Lubin	4,79
Korona Kielce	4,63
Piast Gliwice	4,63
Termalica Bruk-Bet Nieciecza	4,22
Górnik Zabrze	4,00
Pogoń Szczecin	3,89
Górnik Łęczna	3,83
Ruch Chorzów	3,67



I Liga

Arka Gdynia	4,88
Wigry Suwałki	4,76
Miedź Legnica	4,47
Zawisza Bydgoszcz	4,41
GKS Bełchatów	4,35
Pogoń Siedlce	4,35
Chrobry Głogów	4,25
Dolcan Ząbki	4,25
Rozwój Katowice	4,06
Zagłębie Sosnowiec	4,06
MKS Kluczbork	3,94
Chojniczanka Chojnice	3,88
Wisła Płock	3,81
GKS Katowice	3,71
Sandecja Nowy Sącz	3,65
Drutex-Bytovia Bytów	3,41
Olimpia Grudziądz	3,35
Stomil Olsztyn	2,75



II Liga

GKS Tychy	5,19
Puszcza Niepołomice	4,75
Kotwica Kołobrzeg	4,47
Radomiak Radom	4,47
Wisła Puławy	4,44
Stal Mielec	4,41
ROW 1964 Rybnik	3,94
Znicz Pruszków	3,94
Raków Częstochowa	3,88
Siarka Tarnobrzeg	3,81
Okocimski KS Brzesko	3,67
Olimpia Zambrów	3,59
Polonia Bytom	3,47
Nadwiślan Góra	3,44
Stal Stalowa Wola	3,44
Błękitni Stargard Szczeciński	3,24
Legionovia Legionowo	3,06
Gryf Wejherowo	3,00

 Oceny przydzielane są w skali 1-6

PUNKTY DEPOZYTOWE

Za sprawą właściwego przygotowania i funkcjonowania **punktów depozytowych** skróceniu ulega czas oczekiwania kibiców (gości i gospodarzy), którzy pozostawiają określone przedmioty w takim miejscu. Delegat Meczowy PZPN sprawdza więc procedurę zdawania / odbierania rzeczy deponowanych (kuponu depozytowe, czytelność regulaminu punktu depozytowego, liczba członków obsługi itp.), a także odpowiednią ilość punktów depozytowych, ich oznakowanie, rozmieszczenie i dostępność.



4,37

+0,17

4,05

-0,06

3,74

-0,29

 Oceny przydzielane są w skali 1- 6

Ocena funkcjonowania punktów depozytowych



Ekstraklasa

Śląsk Wrocław	5,17
Podbeskidzie Bielsko-Biała	5,03
Wisła Kraków	4,97
Zagłębie Lubin	4,56
Legia Warszawa	4,45
Górnik Zabrze	4,44
Lechia Gdańsk	4,42
Jagiellonia Białystok	4,39
Lech Poznań	4,31
Piast Gliwice	4,21
Górnik Łęczna	4,19
Cracovia	4,17
Korona Kielce	4,16
Termalica Bruk-Bet Nieciecza	4,00
Ruch Chorzów	3,83
Pogoń Szczecin	3,68



I Liga

Miedź Legnica	4,79
Arka Gdynia	4,56
Wigry Suwałki	4,56
Chrobry Głogów	4,32
GKS Bełchatów	4,24
Drutex-Bytovia Bytów	4,18
Rozwój Katowice	4,13
Zagłębie Sosnowiec	4,13
Zawisza Bydgoszcz	4,06
MKS Kluczbork	4,00
Wisła Płock	3,97
Pogoń Siedlce	3,94
GKS Katowice	3,89
Dolcan Ząbki	3,88
Sandecja Nowy Sącz	3,82
Chojniczanka Chojnice	3,47
Olimpia Grudziądz	3,44
Stomil Olsztyn	3,38



II Liga

GKS Tychy	4,59
Stal Mielec	4,47
Wisła Puławy	4,31
Siarka Tarnobrzeg	4,19
Puszcza Niepołomice	4,06
Kotwica Kołobrzeg	4,00
Okocimski KS Brzesko	4,00
ROW 1964 Rybnik	3,91
Znicz Pruszków	3,79
Raków Częstochowa	3,74
Polonia Bytom	3,65
Olimpia Zambrów	3,53
Radomiak Radom	3,47
Nadwiślan Góra	3,41
Legionovia Legionowo	3,34
Stal Stalowa Wola	3,28
Błękitni Stargard Szczeciński	3,06
Gryf Wejherowo	2,71

 Oceny przydzielane są w skali 1-6

CIĄGI KOMUNIKACYJNE

Odpowiednio przygotowane i zarządzane ciągi komunikacyjne (promenady, korytarze, womitoria, schody itp.) służą szybkiemu i bezpiecznemu przemieszczaniu się publiczności, zarówno w sytuacji normalnej, jak i w sytuacji kryzysowej (np. ewakuacja stadionu). W tej kategorii na ocenę wpływ mają: obsługa i właściwe oznakowanie ciągów komunikacyjnych (w tym znaki ppoż.), ich odpowiednia szerokość, brak utrudnień i przeszkód (np. bariery, kolumny, instalacje tymczasowe, śmieci, ale też strome i długie schody).



4,61

+0,11

4,28

+0,02

4,28

+0,14

 Oceny przydzielane są w skali 1- 6

Ocena ciągów komunikacyjnych



Ekstraklasa

Podbeskidzie Bielsko-Biała	5,26
Korona Kielce	5,05
Wisła Kraków	5,05
Piast Gliwice	4,89
Zagłębie Lubin	4,89
Jagiellonia Białystok	4,84
Lechia Gdańsk	4,78
Śląsk Wrocław	4,78
Termalica Bruk-Bet Nieciecza	4,39
Górnik Łęczna	4,33
Cracovia	4,28
Górnik Zabrze	4,28
Legia Warszawa	4,26
Pogoń Szczecin	4,26
Lech Poznań	4,17
Ruch Chorzów	4,17



I Liga

Miedź Legnica	4,94
Wigry Suwałki	4,88
Arka Gdynia	4,82
GKS Bełchatów	4,76
Pogoń Siedlce	4,65
Zawisza Bydgoszcz	4,53
Zagłębie Sosnowiec	4,44
GKS Katowice	4,41
Rozwój Katowice	4,31
Chrobry Głogów	4,25
Dolcan Ząbki	4,25
Sandecja Nowy Sącz	4,18
Olimpia Grudziądz	4,06
MKS Kluczbork	4,00
Wisła Płock	3,94
Chojniczanka Chojnice	3,71
Drutex-Bytovia Bytów	3,65
Stomil Olsztyn	3,13



II Liga

Kotwica Kołobrzeg	4,88
Stal Mielec	4,82
Puszcza Niepołomice	4,81
Wisła Puławy	4,81
Siarka Tarnobrzeg	4,75
GKS Tychy	4,56
Olimpia Zambrów	4,53
Radomiak Radom	4,29
Stal Stalowa Wola	4,19
ROW 1964 Rybnik	4,18
Znicz Pruszków	4,12
Polonia Bytom	4,06
Nadwiślan Góra	4,00
Okocimski KS Brzesko	4,00
Raków Częstochowa	4,00
Legionovia Legionowo	3,75
Błękitni Stargard Szczeciński	3,71
Gryf Wejherowo	3,53

 Oceny przydzielane są w skali 1-6

WYJŚCIA BEZPIECZEŃSTWA



Ważnym elementem wpływającym na stan poczucia bezpieczeństwa podczas meczów piłki nożnej jest **obsługa wszystkich wejść i wyjść na stadionie (bramy, furtki)** - przede wszystkim tych, które mogą być wykorzystane jako drogi bezpieczeństwa (np. furtki prowadzące z trybun na płytę boiska). Na wypadek sytuacji awaryjnych niezwykle istotne jest, aby Stewardzi byli w stanie natychmiast otworzyć wszelkie wyjścia ewakuacyjne. Jeśli wyjścia te są zamknięte na stałe i nie są obsługiwane przez Stewardów, wówczas ocena tego aspektu organizacji jest niska.



4,48

-0,03

4,21

-0,08

4,13

-0,07

 Oceny przydzielane są w skali 1- 6

Wyjścia bezpieczeństwa



Ekstraklasa

Podbeskidzie Bielsko-Biała	5,42
Lechia Gdańsk	5,17
Wisła Kraków	5,16
Korona Kielce	5,05
Termalica Bruk-Bet Nieciecza	4,78
Piast Gliwice	4,74
Górnik Zabrze	4,61
Śląsk Wrocław	4,61
Jagiellonia Białystok	4,58
Górnik Łęczna	4,44
Legia Warszawa	4,26
Zagłębie Lubin	4,16
Ruch Chorzów	4,06
Pogoń Szczecin	4,00
Cracovia	3,39
Lech Poznań	3,17



I Liga

Wigry Suwałki	5,00
Miedź Legnica	4,82
Pogoń Siedlce	4,71
Zagłębie Sosnowiec	4,63
Chrobry Głogów	4,44
Chojniczanka Chojnice	4,41
Zawisza Bydgoszcz	4,41
MKS Kluczbork	4,25
Drutex-Bytovia Bytów	4,24
GKS Bełchatów	4,18
Olimpia Grudziądz	4,12
Rozwój Katowice	4,00
Sandecja Nowy Sącz	4,00
Wisła Płock	4,00
GKS Katowice	3,94
Dolcan Ząbki	3,88
Stomil Olsztyn	3,25
*Arka Gdynia	-



II Liga

Puszcza Niepołomice	4,88
Siarka Tarnobrzeg	4,75
Wisła Puławy	4,75
Olimpia Zambrów	4,71
GKS Tychy	4,69
Okocimski KS Brzesko	4,22
Stal Stalowa Wola	4,19
Stal Mielec	4,18
Radomiak Radom	4,06
Raków Częstochowa	4,06
Kotwica Kołobrzeg	4,00
Błękitni Stargard Szczeciński	3,94
Nadwiślan Góra	3,94
ROW 1964 Rybnik	3,88
Polonia Bytom	3,71
Gryf Wejherowo	3,59
Znicz Pruszków	3,59
Legionovia Legionowo	3,38

 Oceny przydzielane są w skali 1- 6

*brak furtek bezpieczeństwa z trybun na boisko

BUFETY

Stadiony to miejsca, gdzie kibice spędzają nawet kilka godzin w trakcie dnia meczowego. Dlatego też ważne jest, aby organizator zapewnił kibicom możliwość skorzystania z odpowiednio przygotowanych **punktów gastronomicznych**. W ocenie tego elementu organizacji imprezy pod uwagę brane są: ilość i rozmieszczenie bufetów, dostępny asortyment (posiłki, napoje), przyjazna obsługa oraz zarządzanie kolejkami kibiców ustawiających się przed bufetami.



4,77

-0,01

4,28

-0,02

4,07

-0,04

 Oceny przydzielane są w skali 1- 6

Ocena bufetów / punktów gastronomicznych



Ekstraklasa

Legia Warszawa	5,29
Śląsk Wrocław	5,25
Lechia Gdańsk	5,17
Lech Poznań	5,08
Jagiellonia Białystok	5,08
Podbeskidzie Bielsko-Biała	5,05
Wisła Kraków	4,87
Korona Kielce	4,84
Piast Gliwice	4,84
Cracovia	4,78
Termalica Bruk-Bet Nieciecza	4,64
Zagłębie Lubin	4,61
Górnik Zabrze	4,33
Górnik Łęczna	4,28
Ruch Chorzów	4,19
Pogoń Szczecin	3,97



I Liga

Arka Gdynia	5,12
Wigry Suwałki	4,88
MKS Kluczbork	4,69
Miedź Legnica	4,59
GKS Bełchatów	4,41
Rozwój Katowice	4,38
Zawisza Bydgoszcz	4,38
Wisła Płock	4,34
GKS Katowice	4,32
Zagłębie Sosnowiec	4,28
Chrobry Głogów	4,25
Dolcan Ząbki	4,25
Chojniczanka Chojnice	4,24
Pogoń Siedlce	4,15
Drutex-Bytovia Bytów	3,85
Olimpia Grudziądz	3,76
Sandecja Nowy Sącz	3,76
Stomil Olsztyn	3,41



II Liga

Kotwica Kołobrzeg	4,56
Stal Mielec	4,47
Wisła Puławy	4,47
Puszcza Niepołomice	4,44
Radomiak Radom	4,29
GKS Tychy	4,28
Znicz Pruszków	4,26
Nadwiślan Góra	4,25
Okocimski KS Brzesko	4,22
Siarka Tarnobrzeg	4,19
Raków Częstochowa	4,09
Legionovia Legionowo	4,00
Polonia Bytom	4,00
ROW 1964 Rybnik	3,94
Olimpia Zambrów	3,91
Stal Stalowa Wola	3,53
Błękitni Stargard Szczeciński	3,47
Gryf Wejherowo	2,91

 Oceny przydzielane są w skali 1-6

STANOWISKO DOWODZENIA

Stanowisko dowodzenia to swoisty mózg operacji stadionowych. To tutaj zapada większość kluczowych decyzji związanych z przebiegiem imprezy. Tym samym ważną rolę odgrywają: wyposażenie tego pomieszczenia (w tym środki łączności oraz systemy nagłośnienia i CCTV), umiejscowienie stanowiska (jak najlepsza widoczność na trybuny i płytę boiska), słyszalność wydarzeń na trybunach, ilość osób przebywających w stanowisku, kontrola dostępu do stanowiska oraz regulamin / procedury jego funkcjonowania.



4,74

+0,02

4,14

-0,10

3,81

-0,52

 Oceny przydzielane są w skali 1- 6

Ocena warunków pracy stanowiska dowodzenia



Ekstraklasa

Śląsk Wrocław	5,28
Wisła Kraków	5,21
Lech Poznań	5,17
Lechia Gdańsk	5,11
Legia Warszawa	5,11
Podbeskidzie Bielsko-Biała	5,00
Zagłębie Lubin	5,00
Korona Kielce	4,95
Jagiellonia Białystok	4,89
Cracovia	4,89
Górnik Zabrze	4,56
Piast Gliwice	4,47
Termalica Bruk-Bet Nieciecza	4,33
Górnik Łęczna	4,17
Ruch Chorzów	4,17
Pogoń Szczecin	3,58



I Liga

Arka Gdynia	5,24
Wigry Suwałki	5,06
Zawisza Bydgoszcz	4,82
Miedź Legnica	4,76
Wisła Płock	4,75
Zagłębie Sosnowiec	4,69
Dolcan Ząbki	4,38
Chroby Głogów	4,25
Chojniczanka Chojnice	4,24
GKS Bełchatów	4,24
Rozwój Katowice	4,13
Pogoń Siedlce	4,12
Sandecja Nowy Sącz	4,12
GKS Katowice	4,00
Olimpia Grudziądz	3,59
MKS Kluczbork	3,31
Stomil Olsztyn	2,69
Drutex-Bytovia Bytów	2,18




II Liga

GKS Tychy	4,94
Kotwica Kołobrzeg	4,65
Puszcza Niepołomice	4,63
Stal Mielec	4,53
Siarka Tarnobrzeg	4,38
Wisła Puławy	4,38
ROW 1964 Rybnik	4,35
Raków Częstochowa	4,12
Błękitni Stargard Szczeciński	4,00
Radomiak Radom	3,71
Polonia Bytom	3,65
Okocimski KS Brzesko	3,56
Nadwiślan Góra	3,50
Znicz Pruszków	3,24
Gryf Wejherowo	3,00
Olimpia Zambrów	3,00
Legionovia Legionowo	2,69
Stal Stalowa Wola	2,19

 Oceny przydzielane są w skali 1-6

WARUNKI PRACY DLA MEDIÓW

Kibice obecni na stadionie często są tylko częścią publiczności oglądającej dany mecz. I to właśnie tych pozostałych kibiców – oglądających mecz w telewizji czy internecie – obsługują **przedstawiciele mediów** pracujący na obiekcie. Na ocenę warunków pracy mediów mają wpływ: lokalizacja trybuny medialnej, jakość oferowanych pulpitów na trybunie, przyłącza (prąd oraz dostęp do internetu), zadaszenie trybuny medialnej, wielkość sal konferencyjnych i strefy mieszanej (mixed zone), czystość miejsc pracy itp.



4,78

+0,07



4,34

+0,10



4,10

+0,07

 Oceny przydzielane są w skali 1- 6

Ocena warunków pracy mediów



Ekstraklasa

Lechia Gdańsk	5,22
Śląsk Wrocław	5,17
Jagiellonia Białystok	5,11
Legia Warszawa	5,11
Lech Poznań	5,06
Cracovia	5,00
Wisła Kraków	5,00
Zagłębie Lubin	4,95
Piast Gliwice	4,84
Korona Kielce	4,79
Termalica Bruk-Bet Nieciecza	4,78
Podbeskidzie Bielsko-Biała	4,74
Pogoń Szczecin	4,42
Górnik Zabrze	4,22
Górnik Łęczna	4,11
Ruch Chorzów	3,94



I Liga

Arka Gdynia	5,00
Wigry Suwałki	4,82
Miedź Legnica	4,76
Zawisza Bydgoszcz	4,59
Rozwój Katowice	4,56
Chroby Głogów	4,50
Dolcan Ząbki	4,50
Zagłębie Sosnowiec	4,44
GKS Bełchatów	4,41
Pogoń Siedlce	4,41
Wisła Płock	4,31
GKS Katowice	4,24
Chojniczanka Chojnice	4,12
MKS Kluczbork	4,00
Sandecja Nowy Sącz	4,00
Olimpia Grudziądz	3,94
Stomil Olsztyn	3,81
Drutex-Bytovia Bytów	3,76




II Liga

GKS Tychy	5,13
Kotwica Kołobrzeg	4,76
Wisła Puławy	4,63
Stal Mielec	4,53
Siarka Tarnobrzeg	4,50
Znicz Pruszków	4,47
Radomiak Radom	4,35
ROW 1964 Rybnik	4,29
Błękitni Stargard Szczeciński	3,94
Raków Częstochowa	3,94
Polonia Bytom	3,88
Puszcza Niepołomice	3,69
Nadwiślan Góra	3,63
Gryf Wejherowo	3,59
Olimpia Zambrów	3,59
Legionovia Legionowo	3,56
Stal Stalowa Wola	3,56
Okocimski KS Brzesko	3,56

 Oceny przydzielane są w skali 1-6

SANITARIATY

Ilość, jakość i dostępność **toalet** ma znaczący wpływ na komfort kibiców odwiedzających stadiony. Pod uwagę brana jest czystość i wyposażenie toalet (mydło, ręczniki papierowe itp.), dostępność, zarówno dla kobiet, jak i mężczyzn. W przypadku, gdy kibice długo oczekują w kolejkach przed bramami stadionu, organizator powinien zapewnić również toalety mobilne na zewnątrz obiektu.



4,82

+0,09

4,28

+0,04

4,21

+0,18

 Oceny przydzielane są w skali 1- 6

Ocena toalet / sanitariatów



Ekstraklasa

Legia Warszawa	5,39
Jagiellonia Białystok	5,21
Lech Poznań	5,17
Śląsk Wrocław	5,17
Lechia Gdańsk	5,11
Zagłębie Lubin	5,11
Cracovia	5,00
Piast Gliwice	4,97
Korona Kielce	4,95
Termalica Bruk-Bet Nieciecza	4,89
Wisła Kraków	4,87
Podbeskidzie Bielsko-Biała	4,63
Górnik Zabrze	4,50
Górnik Łęczna	4,31
Ruch Chorzów	3,94
Pogoń Szczecin	3,89



I Liga

Arka Gdynia	5,00
Miedź Legnica	4,88
Dolcan Ząbki	4,63
Chojniczanka Chojnice	4,53
GKS Bełchatów	4,47
Pogoń Siedlce	4,47
Zawisza Bydgoszcz	4,47
Wigry Suwałki	4,44
Rozwój Katowice	4,44
Zagłębie Sosnowiec	4,34
GKS Katowice	4,18
Sandecja Nowy Sącz	4,06
Wisła Płock	4,03
Chrobry Głogów	4,00
MKS Kluczbork	4,00
Drutex-Bytovia Bytów	3,94
Olimpia Grudziądz	3,62
Stomil Olsztyn	3,53



II Liga

GKS Tychy	5,56
Stal Mielec	4,94
Wisła Puławy	4,93
Kotwica Kołobrzeg	4,88
Siarka Tarnobrzeg	4,63
Puszcza Niepołomice	4,63
Radomiak Radom	4,41
Znicz Pruszków	4,41
ROW 1964 Rybnik	4,12
Raków Częstochowa	4,06
Polonia Bytom	4,00
Okocimski KS Brzesko	3,89
Nadwiślan Góra	3,69
Gryf Wejherowo	3,62
Olimpia Zambrów	3,59
Błękitni Stargard Szczeciński	3,53
Stal Stalowa Wola	3,47
Legionovia Legionowo	3,44

 Oceny przydzielane są w skali 1-6

WARUNKI OGLĄDANIA MECZU



4,89

+0,03



4,42

-0,02



4,53

+0,19



W tym obszarze oceniane są następujące elementy (dotyczy także sektorów gości oraz tzw. miejsc biznesowych): widoczność boiska z poziomu miejsc siedzących na trybunach (brak przeszkód, elementów zasłaniających widok tj. kamery, kolumny, banery itp.), komfort tych siedzisk, zadaszenie siedzisk, oświetlenie (czy nie przeszkadza / czy nie jest zbyt słabe), nagłośnienie słyszalne z poziomu miejsc siedzących (czy nie jest zbyt słabe / zbyt mocne), czystość siedzisk i sposób ich rozmieszczenia (czy za blisko siebie / czy przejścia między siedzeniami pozwalają swobodnie przemieszczać się) itp.

 Oceny przydzielane są w skali 1- 6

Ocena warunków oglądania meczu



Ekstraklasa

Śląsk Wrocław	5,33
Legia Warszawa	5,26
Lech Poznań	5,22
Lechia Gdańsk	5,22
Jagiellonia Białystok	5,21
Podbeskidzie Bielsko-Biała	5,21
Piast Gliwice	5,05
Wisła Kraków	5,05
Zagłębie Lubin	5,00
Korona Kielce	4,95
Górnik Zabrze	4,83
Termalica Bruk-Bet Nieciecza	4,83
Cracovia	4,67
Górnik Łęczna	4,56
Pogoń Szczecin	4,00
Ruch Chorzów	3,83



I Liga

Arka Gdynia	5,18
Miedź Legnica	4,94
GKS Bełchatów	4,82
Pogoń Siedlce	4,76
Wigry Suwałki	4,76
Zawisza Bydgoszcz	4,65
Dolcan Ząbki	4,63
Rozwój Katowice	4,50
Chrobry Głogów	4,44
GKS Katowice	4,41
Saneczka Nowy Sącz	4,41
Zagłębie Sosnowiec	4,31
MKS Kluczbork	4,13
Wisła Płock	4,06
Chojniczanka Chojnice	4,06
Olimpia Grudziądz	4,06
Drutex-Bytovia Bytów	3,76
Stomil Olsztyn	3,69



II Liga

GKS Tychy	5,50
Kotwica Kołobrzeg	5,18
Stal Mielec	4,88
Puszcza Niepołomice	4,88
Siarka Tarnobrzeg	4,88
Wisła Puławy	4,88
Znicz Pruszków	4,76
Olimpia Zambrów	4,71
Radomiak Radom	4,71
ROW 1964 Rybnik	4,47
Stal Stalowa Wola	4,31
Legionovia Legionowo	4,19
Polonia Bytom	4,18
Raków Częstochowa	4,06
Błękitni Stargard Szczeciński	4,00
Nadwiślan Góra	4,00
Okocimski KS Brzesko	4,00
Gryf Wejherowo	3,71

 Oceny przydzielane są w skali 1-6

Liczba meczów, podczas których odnotowano brudne siedziska dla kibiców



Ekstraklasa

Górnik Zabrze	0
Jagiellonia Białystok	0
Korona Kielce	0
Lech Poznań	0
Lechia Gdańsk	0
Legia Warszawa	0
Piast Gliwice	0
Podbeskidzie Bielsko-Biała	0
Śląsk Wrocław	0
Termalica Bruk-Bet Nieciecza	0
Zagłębie Lubin	0
Ruch Chorzów	1
Wisła Kraków	1
Cracovia	3
Górnik Łęczna	4
Pogoń Szczecin	6



I Liga

Arka Gdynia	0
Drutex-Bytovia Bytów	0
Chrobry Głogów	0
Dolcan Ząbki	0
GKS Katowice	0
MKS Kluczbork	0
Pogoń Siedlce	0
Rozwój Katowice	0
Sandecja Nowy Sącz	0
Stomil Olsztyn	0
Wigry Suwałki	0
Zawisza Bydgoszcz	0
GKS Bełchatów	1
Chojniczanka Chojnice	2
Miedź Legnica	2
Wisła Płock	2
Zagłębie Sosnowiec	2
Olimpia Grudziądz	4



II Liga

GKS Tychy	0
Gryf Wejherowo	0
Okocimski KS Brzesko	0
Olimpia Zambrów	0
Puszcza Niepołomice	0
Raków Częstochowa	0
Siarka Tarnobrzeg	0
Stal Mielec	0
Wisła Puławy	0
Znicz Pruszków	0
Nadwiślan Góra	1
Kotwica Kołobrzeg	2
Polonia Bytom	2
Radomiak Radom	2
Legionovia Legionowo	3
ROW 1964 Rybnik	3
Stal Stalowa Wola	3
Błękitni Stargard Szczeciński	6

ORGANIZACJA I STAN BEZPIECZEŃSTWA MECZÓW PIŁKI NOŻNEJ SZCZEBLA CENTRALNEGO PZPN – SEZON 2015/16



ORGANIZACJA



POLITYKA INFORMACYJNA

Polityka informacyjna to sposób komunikacji klubu z kibicami. Jeśli na stronie internetowej klubu lub w ulotce informacyjnej są zawarte aktualne informacje dotyczące drużyny (składy, wyniki) oraz organizacji meczu (system sprzedaży biletów, godzina otwarcia bram, plan otoczenia stadionu, wskazówki dojazdu dla kibiców gospodarzy i gości itp.) wówczas przedmiotowa ocena jest wysoka.



Oceny przydzielane są w skali 1- 6

Ocena polityki informacyjnej



Ekstraklasa

Podbeskidzie Bielsko-Biała	5,26
Lech Poznań	5,22
Legia Warszawa	5,11
Wisła Kraków	5,05
Lechia Gdańsk	5,00
Śląsk Wrocław	5,00
Jagiellonia Białystok	4,89
Piast Gliwice	4,89
Górnik Zabrze	4,89
Zagłębie Lubin	4,84
Korona Kielce	4,79
Cracovia	4,72
Górnik Łęczna	4,61
Pogoń Szczecin	4,37
Termalica Bruk-Bet Nieciecza	4,33
Ruch Chorzów	4,11



I Liga

GKS Bełchatów	4,71
Arka Gdynia	4,65
Miedź Legnica	4,65
Wigry Suwałki	4,47
Wisła Płock	4,44
Zagłębie Sosnowiec	4,38
Chrobry Głogów	4,31
Rozwój Katowice	4,25
GKS Katowice	4,24
Zawisza Bydgoszcz	4,24
MKS Kluczbork	4,19
Dolcan Ząbki	4,13
Pogoń Siedlce	4,12
Chojniczanka Chojnice	4,06
Sandecja Nowy Sącz	4,06
Stomil Olsztyn	3,88
Drutex-Bytovia Bytów	3,82
Olimpia Grudziądz	3,71



II Liga

Stal Mielec	4,71
GKS Tychy	4,44
Radomiak Radom	4,29
Wisła Puławy	4,19
Znicz Pruszków	4,18
Puszcza Niepołomice	4,06
Kotwica Kołobrzeg	4,06
Olimpia Zambrów	4,06
Raków Częstochowa	4,06
Siarka Tarnobrzeg	4,00
Nadwiślan Góra	3,88
Polonia Bytom	3,82
ROW 1964 Rybnik	3,82
Legionovia Legionowo	3,75
Stal Stalowa Wola	3,69
Okocimski KS Brzesko	3,67
Błękitni Stargard Szczeciński	3,65
Gryf Wejherowo	3,29

 Oceny przydzielane są w skali 1-6

ORGANIZACJA WEJŚCIA KIBICÓW GOSPODARZY



Kibic zbyt długo oczekujący na wejście na stadion to kibic zirytowany, a często także i zdenerwowany. I właśnie z tego powodu możemy mówić, że już przed stadionem zaczyna się zarządzanie bezpieczeństwem samej imprezy, która ma się odbyć na danym obiekcie. Sprawna organizacja wejścia kibiców to: Stewardzi obsługujący kibiców w sposób szybki, uwzględniający potrzeby różnych kategorii widzów, kierujący tłumem do właściwych wejść lub punktów depozytowych, udzielający konkretnych i wyczerpujących odpowiedzi na pytania uczestników imprezy, szanujący godność jednostki ludzkiej. W kategorii tej oceniane jest więc przede wszystkim zarządzanie przez organizatora systemem Stewardingu w obszarze wejść kibiców na stadion oraz umiejętny sposób kierowania tłumem przez samych Stewardów (tzw. *crowd control*). Nie zmienia to jednak faktu, iż proces wpuszczania kibiców na stadion będzie bezpieczny dopiero wtedy, gdy zapewniona zostanie odpowiednia infrastruktura w okolicy wejść na stadion, a więc odpowiednio duża i bezpieczna powierzchnia do przyjęcia danej grupy kibiców, oznakowanie terenu, właściwa obsługa i liczba kanałów wejściowych / kołowrotek itp.

4,73

-0,03

4,38

+0,08

4,17

-0,10

 Oceny przydzielane są w skali 1- 6

Organizacja wejścia kibiców gospodarzy



Ekstraklasa

Korona Kielce	5,16
Podbeskidzie Bielsko-Biała	5,16
Wisła Kraków	5,16
Lechia Gdańsk	5,06
Śląsk Wrocław	5,06
Jagiellonia Białystok	5,00
Lech Poznań	5,00
Zagłębie Lubin	4,95
Legia Warszawa	4,89
Piast Gliwice	4,79
Cracovia	4,44
Termalica Bruk-Bet Nieciecza	4,33
Pogoń Szczecin	4,26
Górnik Łęczna	4,17
Górnik Zabrze	4,06
Ruch Chorzów	4,06



I Liga

Wigry Suwałki	5,18
Miedź Legnica	5,00
Arka Gdynia	4,94
GKS Bełchatów	4,76
Zagłębie Sosnowiec	4,63
Pogoń Siedlce	4,53
Zawisza Bydgoszcz	4,53
Dolcan Ząbki	4,50
Chrobry Głogów	4,44
Wisła Płock	4,38
GKS Katowice	4,35
Rozwój Katowice	4,25
MKS Kluczbork	4,19
Sandecja Nowy Sącz	4,18
Chojniczanka Chojnice	4,12
Drutex-Bytovia Bytów	3,94
Olimpia Grudziądz	3,82
Stomil Olsztyn	3,13



II Liga

Stal Mielec	4,94
Wisła Puławy	4,75
Kotwica Kołobrzeg	4,65
Puszcza Niepołomice	4,63
Siarka Tarnobrzeg	4,56
Raków Częstochowa	4,35
GKS Tychy	4,31
ROW 1964 Rybnik	4,29
Radomiak Radom	4,24
Znicz Pruszków	4,12
Polonia Bytom	4,00
Stal Stalowa Wola	3,94
Okocimski KS Brzesko	3,89
Legionovia Legionowo	3,88
Olimpia Zambrów	3,82
Nadwiślan Góra	3,69
Błękitni Stargard Szczeciński	3,53
Gryf Wejherowo	3,35

 Oceny przydzielane są w skali 1-6

ORGANIZACJA WEJŚCIA KIBICÓW GOŚCI

Sprawna organizacja **wejścia kibiców gości** na stadion to bezsprzecznie jedno z najtrudniejszych zadań stojących przed organizatorem meczu piłki nożnej. Wynika to stąd, iż w tym obszarze organizacji organizator meczu najczęściej ma do czynienia z dużym tłumem ludzi, który należy wpuścić na obiekt w stosunkowo krótkim czasie. W kategorii tej oceniane są takie elementy, jak: obsługa kibiców przez Stewardów (np. udzielanie informacji o przebiegu imprezy, dostępnych udogodnieniach itp.), właściwa polityka organizatora (i jej realizacja) w zakresie przeglądania zawartości odzieży i bagaży, odpowiednie, bezpieczne kierowanie tłumem, umiejętność deeskalacji napięć i konfliktów itp.



4,86

+0,15



4,46

+0,13



4,35

-0,02



 Oceny przydzielane są w skali 1- 6

Organizacja wejścia kibiców gości



Ekstraklasa

Podbeskidzie Bielsko-Biała	5,42
Lech Poznań	5,27
Śląsk Wrocław	5,25
Wisła Kraków	5,09
Jagiellonia Białystok	5,07
Górnik Zabrze	5,00
Korona Kielce	5,00
Lechia Gdańsk	5,00
Legia Warszawa	4,78
Cracovia	4,73
Piast Gliwice	4,69
Zagłębie Lubin	4,57
Górnik Łęczna	4,56
Ruch Chorzów	4,43
Pogoń Szczecin	4,25
Termalica Bruk-Bet Nieciecza	4,17



I Liga

Arka Gdynia	4,91
Chrobry Głogów	4,80
Wigry Suwałki	4,75
GKS Katowice	4,67
MKS Kluczbork	4,67
Rozwój Katowice	4,63
GKS Bełchatów	4,62
Dolcan Ząbki	4,50
Olimpia Grudziądz	4,50
Miedź Legnica	4,44
Zagłębie Sosnowiec	4,44
Pogoń Siedlce	4,33
Chojniczanka Chojnice	4,30
Drutex-Bytovia Bytów	4,11
Wisła Płock	4,11
Sandecja Nowy Sącz	4,08
Stomil Olsztyn	3,89
Zawisza Bydgoszcz	nd



II Liga

GKS Tychy	5,50
Siarka Tarnobrzeg	5,00
Puszcza Niepołomice	4,86
Stal Mielec	4,80
Radomiak Radom	4,67
Kotwica Kołobrzeg	4,63
Olimpia Zambrów	4,56
Raków Częstochowa	4,50
Znicz Pruszków	4,33
Stal Stalowa Wola	4,29
Wisła Puławy	4,29
ROW 1964 Rybnik	4,17
Błękitni Stargard Szczeciński	4,00
Okocimski KS Brzesko	4,00
Polonia Bytom	4,00
Legionovia Legionowo	3,75
Gryf Wejherowo	3,67
Nadwiślan Góra	3,60

 Oceny przydzielane są w skali 1-6

STEWARDZI / PROAKTYWNOŚĆ

Proaktywność stewardów polega na subtelnym, delikatnym wychodzeniu naprzeciw określonym potrzebom kibiców. Przykładowo: jeżeli Steward widzi osobę szukającą swojego miejsca na trybunie lub drogi dojścia do sektora, to nie czeka, aż taki kibic poprosi go o pomoc, ale stara się najpierw zaznaczyć swoją obecność, nawiązać kontakt wzrokowy z kibicem i ewentualnie samemu zadać proste pytanie: „W czym mogę Pani / Panu pomóc?”. Profesjonalizm i sposób zachowania Stewarda w znaczącym stopniu kreuje wizerunek klubu i organizatora, których reprezentuje.



4,64

+0,01

4,41

+0,12

4,09

-0,15

 Oceny przydzielane są w skali 1- 6

Ocena proaktywności stewardów



Ekstraklasa

Podbeskidzie Bielsko-Biała	5,11
Wisła Kraków	5,11
Korona Kielce	5,05
Górnik Łęczna	4,83
Jagiellonia Białystok	4,79
Piast Gliwice	4,79
Lech Poznań	4,78
Lechia Gdańsk	4,78
Górnik Zabrze	4,61
Legia Warszawa	4,58
Zagłębie Lubin	4,56
Śląsk Wrocław	4,50
Cracovia	4,33
Pogoń Szczecin	4,26
Ruch Chorzów	4,17
Termalica Bruk-Bet Nieciecza	4,00



I Liga

Arka Gdynia	5,00
Wigry Suwałki	4,88
Miedź Legnica	4,65
Zawisza Bydgoszcz	4,65
Rozwój Katowice	4,63
Zagłębie Sosnowiec	4,56
Dolcan Ząbki	4,50
Wisła Płock	4,44
MKS Kluczbork	4,38
Chroby Głogów	4,36
Chojniczanka Chojnice	4,35
GKS Katowice	4,31
Pogoń Siedlce	4,29
GKS Bełchatów	4,24
Drutex-Bytovia Bytów	4,12
Stomil Olsztyn	4,06
Olimpia Grudziądz	4,06
Sandecja Nowy Sącz	4,00




II Liga

Olimpia Zambrów	4,53
Stal Mielec	4,47
Wisła Puławy	4,38
ROW 1964 Rybnik	4,35
GKS Tychy	4,31
Siarka Tarnobrzeg	4,25
Znicz Pruszków	4,24
Okocimski KS Brzesko	4,22
Legionovia Legionowo	4,13
Puszcza Niepołomice	4,13
Radomiak Radom	4,06
Nadwiślan Góra	4,00
Błękitni Stargard Szczeciński	3,94
Stal Stalowa Wola	3,94
Polonia Bytom	3,82
Raków Częstochowa	3,82
Kotwica Kołobrzeg	3,76
Gryf Wejherowo	3,41

 Oceny przydzielane są w skali 1-6

STEWARDZI / OCENA PRACY



4,56

-0,03

4,35

+0,10

4,10

-0,16

Na całościową ocenę funkcjonowania **systemu stewardingu** (system służb informacyjnych i porządkowych organizatora imprezy) wpływa przede wszystkim sposób przyjęcia publiczności przez stewardów na stadionie oraz reagowania na jej potrzeby. Sprawny stewarding oznacza także obecność Stewardów w pobliżu największych skupisk ludzi na terenie imprezy – nadzorowanie przepływu tłumu, pomoc w odnalezieniu miejsca siedzącego, bufetu czy toalety, ale także obserwację tłumu pod kątem wychwytywania ewentualnych incydentów, w ramach których konieczne jest udzielenie pomocy medycznej. Wreszcie, stewarding może być też traktowany jako subtelne, delikatne oddziaływanie na podświadomość uczestników imprezy, np. poprzez okresowe zaznaczanie obecności przez Stewardów na trybunach podczas meczu (tzw. aktywny stewarding). Stewarding jako całość jest kluczowym elementem obsługi kibiców na terenie imprezy. Poprzez stewarding kibic ma poczuć, że organizator imprezy rzeczywiście dba i troszczy się o swojego klienta.

 Oceny przydzielane są w skali 1-6

Ocena pracy stewardów (system stewardingu)



Ekstraklasa

Podbeskidzie Bielsko-Biała	5,05
Jagiellonia Białystok	4,84
Piast Gliwice	4,84
Wisła Kraków	4,84
Lechia Gdańsk	4,83
Korona Kielce	4,74
Górnik Zabrze	4,61
Lech Poznań	4,61
Zagłębie Lubin	4,53
Cracovia	4,50
Górnik Łęczna	4,50
Legia Warszawa	4,47
Śląsk Wrocław	4,44
Ruch Chorzów	4,28
Pogoń Szczecin	4,21
Termalica Bruk-Bet Nieciecza	3,61



I Liga

Wigry Suwałki	4,94
Arka Gdynia	4,88
Miedź Legnica	4,71
Rozwój Katowice	4,69
Zawisza Bydgoszcz	4,59
Zagłębie Sosnowiec	4,50
GKS Katowice	4,47
Wisła Płock	4,38
Chrobry Głogów	4,25
Dolcan Ząbki	4,25
Drutex-Bytovia Bytów	4,18
GKS Bełchatów	4,18
Chojniczanka Chojnice	4,12
Pogoń Siedlce	4,12
MKS Kluczbork	4,06
Sandecja Nowy Sącz	4,06
Stomil Olsztyn	4,00
Olimpia Grudziądz	3,88



II Liga

Olimpia Zambrów	4,53
Wisła Puławy	4,50
GKS Tychy	4,44
Legionovia Legionowo	4,44
ROW 1964 Rybnik	4,41
Stal Mielec	4,29
Siarka Tarnobrzeg	4,19
Radomiak Radom	4,18
Znicz Pruszków	4,12
Okocimski KS Brzesko	4,11
Nadwiślan Góra	4,06
Puszcza Niepołomice	4,06
Błękitni Stargard Szczeciński	3,94
Polonia Bytom	3,94
Stal Stalowa Wola	3,94
Raków Częstochowa	3,82
Kotwica Kołobrzeg	3,76
Gryf Wejherowo	3,12

 Oceny przydzielane są w skali 1-6

SŁUŻBY MEDYCZNE / OCENA PRACY



4,92

+0,14



4,41

+0,10



4,27

-0,01



Służby medyczne stanowią bardzo istotny element w systemie bezpieczeństwa meczów piłki nożnej. Podstawowym zadaniem organizatora jest bowiem troska o zdrowie i życie zawodników, oficjeli, kibiców i innych osób przebywających na stadionie. W tej kategorii oceniane są takie elementy, jak: dostępność i widoczność patroli medycznych, przygotowanie i oznakowanie punktów pierwszej pomocy, dostęp karetek pogotowia do różnych lokalizacji stadionu (w tym w szczególności boiska), system łączności pomiędzy Kierownikiem ds. bezpieczeństwa i Koordynatorem medycznym oraz innymi członkami zespołu medycznego. W przypadku wystąpienia incydentów ocenie podlega również właściwa reakcja służb medycznych.

 Oceny przydzielane są w skali 1- 6

Ocena pracy służb medycznych



Ekstraklasa

Śląsk Wrocław	5,17
Podbeskidzie Bielsko-Biała	5,16
Górnik Zabrze	5,11
Lech Poznań	5,11
Korona Kielce	5,11
Legia Warszawa	5,00
Piast Gliwice	5,00
Wisła Kraków	5,00
Cracovia	4,94
Lechia Gdańsk	4,89
Jagiellonia Białystok	4,84
Górnik Łęczna	4,83
Ruch Chorzów	4,78
Pogoń Szczecin	4,74
Termalica Bruk-Bet Nieciecza	4,67
Zagłębie Lubin	4,37



I Liga

Arka Gdynia	4,94
Miedź Legnica	4,76
Wigry Suwałki	4,71
Zawisza Bydgoszcz	4,71
Dolcan Ząbki	4,63
Zagłębie Sosnowiec	4,56
Wisła Płock	4,50
Rozwój Katowice	4,44
Pogoń Siedlce	4,41
Chojniczanka Chojnice	4,35
GKS Bełchatów	4,35
Chrobry Głogów	4,31
Sandecja Nowy Sącz	4,29
Stomil Olsztyn	4,25
GKS Katowice	4,24
Olimpia Grudziądz	4,24
Drutex-Bytovia Bytów	3,94
MKS Kluczbork	3,81



II Liga

GKS Tychy	5,06
Wisła Puławy	4,69
Stal Mielec	4,65
Siarka Tarnobrzeg	4,56
Puszcza Niepołomice	4,44
Stal Stalowa Wola	4,44
Radomiak Radom	4,41
Gryf Wejherowo	4,29
Polonia Bytom	4,29
Nadwiślan Góra	4,25
Legionovia Legionowo	4,19
Olimpia Zambrów	4,12
ROW 1964 Rybnik	4,12
Znicz Pruszków	4,06
Błękitni Stargard Szczeciński	3,88
Okocimski KS Brzesko	3,78
Kotwica Kołobrzeg	3,76
Raków Częstochowa	3,71

 Oceny przydzielane są w skali 1-6

OBSŁUGA KIBICÓW NIEPEŁNOSPRAWNYCH

W celu zachęcenia **osób niepełnosprawnych** do uczestnictwa w imprezach konieczne jest zapewnienie odpowiedniego poziomu obsługi, dostosowanego do potrzeb tych osób. Z tego punktu widzenia ważne są takie elementy, jak poszanowanie godności i szczególnych potrzeb osób niepełnosprawnych, dążenie do równego traktowania kibiców niepełnosprawnych w możliwie wszystkich elementach związanych z ich uczestnictwem w imprezie oraz proaktywność Stewardów dotycząca obsługi takich kibiców.



zdjęcie: <http://cafefootball.eu/>

4,73

+0,03

4,41

+0,14

4,29

+0,13

 Oceny przydzielane są w skali 1- 6

Obsługa kibiców niepełnosprawnych



Ekstraklasa

Podbeskidzie Bielsko-Biała	5,39
Śląsk Wrocław	5,11
Jagiellonia Białystok	5,06
Lech Poznań	5,00
Wisła Kraków	5,00
Legia Warszawa	4,95
Lechia Gdańsk	4,94
Cracovia	4,94
Korona Kielce	4,88
Górnik Zabrze	4,75
Piast Gliwice	4,71
Zagłębie Lubin	4,53
Termalica Bruk-Bet Nieciecza	4,36
Górnik Łęczna	4,31
Pogoń Szczecin	4,05
Ruch Chorzów	3,88



I Liga

Arka Gdynia	5,00
GKS Bełchatów	5,00
Zagłębie Sosnowiec	5,00
Miedź Legnica	4,85
Rozwój Katowice	4,80
Wigry Suwałki	4,71
Zawisza Bydgoszcz	4,62
MKS Kluczbork	4,50
Pogoń Siedlce	4,50
Chrobry Głogów	4,40
Dolcan Ząbki	4,25
GKS Katowice	4,25
Chojniczanka Chojnice	4,19
Wisła Płock	4,08
Sandecja Nowy Sącz	3,89
Drutex-Bytovia Bytów	3,78
Olimpia Grudziądz	3,63
Stomil Olsztyn	3,33



II Liga

GKS Tychy	5,14
Puszcza Niepołomice	4,71
Radomiak Radom	4,67
Stal Mielec	4,54
Wisła Puławy	4,54
Raków Częstochowa	4,33
ROW 1964 Rybnik	4,33
Siarka Tarnobrzeg	4,27
Polonia Bytom	4,25
Znicz Pruszków	4,25
Stal Stalowa Wola	4,20
Okocimski KS Brzesko	4,17
Kotwica Kołobrzeg	4,08
Nadwiślan Góra	4,00
Olimpia Zambrów	3,88
Legionovia Legionowo	3,78
Błękitni Stargard Szczeciński	3,75
Gryf Wejherowo	3,13

 Oceny przydzielane są w skali 1-6

WSPÓŁPRACA ORGANIZATORA I PODMIOTÓW PUBLICZNYCH



4,92

+0,09



4,58

+0,08



4,32

-0,10



Model zintegrowanego podejścia do organizacji i zabezpieczenia meczów piłki nożnej to podstawowy element *know-how* i dziedzictwa Turnieju Finałowego UEFA EURO 2012™ w Polsce. Bardzo ważne jest, aby podmioty współpracujące w zabezpieczeniu meczu (przede wszystkim Organizator / Stewardzi, Policja, Straż Pożarna, służby medyczne) stanowiły jedną drużynę. Dotyczy to zarówno etapu planowania zabezpieczenia imprezy, jak i jej przebiegu. W kategorii tej oceniane są: współpraca i wzajemne zrozumienie organizatora z przedstawicielami służb publicznych, wsparcie udzielane sobie przez partnerów zabezpieczających imprezę, czytelne procedury działania i podejmowania decyzji przez osoby kierujące operacją zabezpieczenia imprezy itp.

 Oceny przydzielane są w skali 1- 6

Ocena współpracy podmiotów zaangażowanych w organizację



Ekstraklasa

Podbeskidzie Bielsko-Biała	5,42
Górnik Łęczna	5,17
Wisła Kraków	5,11
Górnik Zabrze	5,06
Lech Poznań	5,06
Korona Kielce	5,05
Śląsk Wrocław	5,00
Cracovia	4,94
Piast Gliwice	4,89
Lechia Gdańsk	4,89
Jagiellonia Białystok	4,84
Legia Warszawa	4,79
Zagłębie Lubin	4,79
Ruch Chorzów	4,78
Termalica Bruk-Bet Nieciecza	4,61
Pogoń Szczecin	4,32



I Liga

Arka Gdynia	5,12
Rozwój Katowice	5,00
Wigry Suwałki	5,00
Zagłębie Sosnowiec	5,00
Miedź Legnica	4,94
Wisła Płock	4,88
Pogoń Siedlce	4,65
Chrobry Głogów	4,63
Dolcan Ząbki	4,63
Zawisza Bydgoszcz	4,59
Sandecja Nowy Sącz	4,47
Olimpia Grudziądz	4,41
MKS Kluczbork	4,38
Chojniczanka Chojnice	4,35
GKS Katowice	4,35
GKS Bełchatów	4,29
Stomil Olsztyn	4,00
Drutex-Bytovia Bytów	3,88



II Liga

Stal Mielec	4,82
ROW 1964 Rybnik	4,71
GKS Tychy	4,56
Siarka Tarnobrzeg	4,56
Wisła Puławy	4,56
Znicz Pruszków	4,53
Puszcza Niepołomice	4,50
Polonia Bytom	4,47
Stal Stalowa Wola	4,44
Olimpia Zambrów	4,35
Raków Częstochowa	4,29
Legionovia Legionowo	4,25
Błękitni Stargard Szczeciński	4,24
Radomiak Radom	4,24
Okocimski KS Brzesko	4,11
Nadwiślan Góra	3,88
Kotwica Kołobrzeg	3,71
Gryf Wejherowo	3,41

 Oceny przydzielane są w skali 1-6

KIEROWNIK DS. BEZPIECZEŃSTWA

Kierownik ds. bezpieczeństwa reprezentuje organizatora meczu piłki nożnej. W zakresie jego obowiązków znajduje się całościowe zarządzanie organizacją i bezpieczeństwem meczu piłki nożnej. W ocenie Delegatów Meczowych pozostaje sposób podejścia do obowiązków, zaangażowanie, organizacja pracy stadionowego sztabu ds. bezpieczeństwa (m.in. Spikera, Stewardów, służb medycznych itp.), styl współpracy z podmiotami zewnętrznymi, takimi jak Policja, Straż Pożarna, Pogotowie Ratunkowe.



4,98

+0,04

4,59

+0,02

4,31

-0,23

 Oceny przydzielane są w skali 1- 6

Ocena pracy Kierownika ds. bezpieczeństwa



Ekstraklasa

Podbeskidzie Bielsko-Biała	5,84
Górnik Zabrze	5,33
Korona Kielce	5,26
Wisła Kraków	5,26
Śląsk Wrocław	5,17
Lechia Gdańsk	5,11
Jagiellonia Białystok	5,11
Górnik Łęczna	5,06
Piast Gliwice	5,05
Legia Warszawa	5,00
Lech Poznań	4,94
Pogoń Szczecin	4,68
Ruch Chorzów	4,61
Zagłębie Lubin	4,47
Cracovia	4,33
Termalica Bruk-Bet Nieciecza	4,33



I Liga

Miedź Legnica	5,24
Wigry Suwałki	5,24
Arka Gdynia	5,18
Rozwój Katowice	5,13
Wisła Płock	5,13
Zagłębie Sosnowiec	5,06
GKS Bełchatów	4,88
Dolcan Ząbki	4,75
GKS Katowice	4,71
Chrobry Głogów	4,69
MKS Kluczbork	4,56
Sandecja Nowy Sącz	4,47
Zawisza Bydgoszcz	4,47
Pogoń Siedlce	4,41
Stomil Olsztyn	4,00
Chojniczanka Chojnice	3,88
Drutex-Bytovia Bytów	3,53
Olimpia Grudziądz	3,53



II Liga

Stal Mielec	4,88
Wisła Puławy	4,88
ROW 1964 Rybnik	4,82
Nadwiślan Góra	4,81
Radomiak Radom	4,76
GKS Tychy	4,75
Stal Stalowa Wola	4,75
Raków Częstochowa	4,53
Legionovia Legionowo	4,50
Puszcza Niepołomice	4,44
Znicz Pruszków	4,35
Siarka Tarnobrzeg	4,31
Polonia Bytom	4,29
Olimpia Zambrów	4,24
Okocimski KS Brzesko	4,22
Błękitni Stargard Szczeciński	3,82
Kotwica Kołobrzeg	3,82
Gryf Wejherowo	3,24

 Oceny przydzielane są w skali 1-6

SPIKER ZAWODÓW

Spiker zawodów, jako członek służby informacyjnej, zgodnie z ustawą o bezpieczeństwie imprez masowych podlega Kierownikowi ds. bezpieczeństwa. Podstawowym zadaniem Spikera zawodów jest więc dbanie o bezpieczeństwo uczestników meczu piłki nożnej poprzez właściwe przekazywanie komunikatów / informacji. Spiker powinien dysponować szeregiem gotowych komunikatów na wypadek drobnych lub poważnych zdarzeń mających wpływ na bezpieczeństwo. Na ocenę pracy Spikera wpływa m.in. styl i sposób współpracy Spikera ze stanowiskiem dowodzenia, ton głosu oraz precyzyjność i charakter (łagodzący / pozytywny) wygłaszanych komunikatów, wycucie chwili oraz nastrojów panujących na trybunach.



4,80

+0,07

4,56

+0,01

4,47

-0,16

 Oceny przydzielane są w skali 1- 6

Ocena pracy spikera zawodów



Ekstraklasa

Korona Kielce	5,21
Ruch Chorzów	5,17
Piast Gliwice	5,11
Podbeskidzie Bielsko-Biała	5,05
Górnik Zabrze	5,00
Jagiellonia Białystok	5,00
Zagłębie Lubin	4,89
Cracovia	4,89
Wisła Kraków	4,79
Lech Poznań	4,78
Górnik Łęczna	4,72
Lechia Gdańsk	4,72
Pogoń Szczecin	4,58
Śląsk Wrocław	4,50
Termalica Bruk-Bet Nieciecza	4,39
Legia Warszawa	3,95



I Liga

Wigry Suwałki	5,18
Miedź Legnica	4,94
Rozwój Katowice	4,94
Arka Gdynia	4,88
GKS Bełchatów	4,88
Wisła Płock	4,81
Chrobry Głogów	4,75
Olimpia Grudziądz	4,71
Zagłębie Sosnowiec	4,63
GKS Katowice	4,53
Zawisza Bydgoszcz	4,53
Dolcan Ząbki	4,38
Chojniczanka Chojnice	4,35
Sandecja Nowy Sącz	4,35
Stomil Olsztyn	4,25
Drutex-Bytovia Bytów	4,00
Pogoń Siedlce	4,00
MKS Kluczbork	3,81



II Liga

GKS Tychy	4,88
Radomiak Radom	4,71
Olimpia Zambrów	4,65
Stal Mielec	4,65
Znicz Pruszków	4,65
Siarka Tarnobrzeg	4,63
Stal Stalowa Wola	4,63
Błękitni Stargard Szczeciński	4,59
Kotwica Kołobrzeg	4,59
Raków Częstochowa	4,59
Puszcza Niepołomice	4,44
Nadwiślan Góra	4,38
ROW 1964 Rybnik	4,35
Legionovia Legionowo	4,31
Wisła Puławy	4,25
Okocimski KS Brzesko	4,22
Polonia Bytom	4,18
Gryf Wejherowo	3,71

 Oceny przydzielane są w skali 1-6

OGÓLNA OCENA ORGANIZACJI MECZÓW



Jest to ostatnia rubryka wypełniana przez Delegatów Meczowych PZPN w ramach Raportu z poszczególnych zawodów piłkarskich. W tym miejscu Delegaci dokonują kompleksowej, globalnej, pomeczowej oceny organizacji zawodów oraz stadionowego systemu bezpieczeństwa w danym klubie piłki nożnej szczebla centralnego. **Należy mieć na uwadze, że niniejsza „Ogólna ocena organizacji meczów” nie jest wypadkową uprzednio sklasyfikowanych kategorii.**

4,75

+0,10



4,45

+0,10



4,37

-0,21

 Oceny przydzielane są w skali 1- 6

Ogólna ocena organizacji meczów (noty nie są wypadkowymi z uprzednio sklasyfikowanych kategorii)



Ekstraklasa

Podbeskidzie Bielsko-Biała	5,42
Lechia Gdańsk	5,06
Korona Kielce	5,05
Jagiellonia Białystok	4,95
Piast Gliwice	4,95
Wisła Kraków	4,95
Śląsk Wrocław	4,89
Lech Poznań	4,78
Górnik Zabrze	4,72
Górnik Łęczna	4,67
Zagłębie Lubin	4,63
Legia Warszawa	4,58
Termalica Bruk-Bet Nieciecza	4,44
Pogoń Szczecin	4,42
Ruch Chorzów	4,33
Cracovia	4,17



I Liga

Miedź Legnica	5,06
Wigry Suwałki	5,06
Arka Gdynia	5,00
Zagłębie Sosnowiec	4,94
Rozwój Katowice	4,81
GKS Katowice	4,65
Zawisza Bydgoszcz	4,65
Chroby Głogów	4,63
Wisła Płock	4,63
GKS Bełchatów	4,59
Dolcan Ząbki	4,38
MKS Kluczbork	4,31
Chojniczanka Chojnice	4,18
Sandecja Nowy Sącz	4,12
Pogoń Siedlce	4,06
Drutex-Bytovia Bytów	3,82
Olimpia Grudziądz	3,71
Stomil Olsztyn	3,50



II Liga

Wisła Puławy	4,75
Stal Mielec	4,71
GKS Tychy	4,56
Puszcza Niepołomice	4,44
Siarka Tarnobrzeg	4,44
ROW 1964 Rybnik	4,41
Olimpia Zambrów	4,35
Raków Częstochowa	4,35
Znicz Pruszków	4,29
Radomiak Radom	4,24
Stal Stalowa Wola	4,19
Legionovia Legionowo	4,13
Nadwiślan Góra	4,06
Okocimski KS Brzesko	4,00
Polonia Bytom	3,76
Kotwica Kołobrzeg	3,71
Błękitni Stargard Szczeciński	3,59
Gryf Wejherowo	3,00

 Oceny przydzielane są w skali 1-6



BEZPIECZEŃSTWO I ZABEZPIECZENIE

BEZPIECZEŃSTWO / ZABEZPIECZENIE



Stewardzi (służby informacyjne i porządkowe)



Funkcjonariusze Policji

Na podstawie przepisów ustawy o bezpieczeństwie imprez masowych organizatorzy / kluby piłkarskie zobowiązane są zapewnić Stewardów (służby informacyjne i porządkowe). Jednocześnie, zgodnie z przepisami wspomnianej ustawy oraz z zasadą zintegrowanego podejścia i analizą ryzyka - w zabezpieczeniu meczów bierze udział także Policja.

Przekazanie dowodzenia Policji przez organizatora imprezy miało miejsce **9 razy** podczas wszystkich analizowanych **878 meczów** rozgrywanych na szczeblu centralnym PZPN w trakcie całego Sezonu 2015/16:
7 razy – w Ekstraklasie,
1 raz – w I lidze,
1 raz – w II lidze,

Średnia liczba

Stewardów i funkcjonariuszy Policji
zabezpieczających mecze



+9

229 os.



+3

202 os.



-6

58 os.



-13

68 os.



+10

42 os.



+4

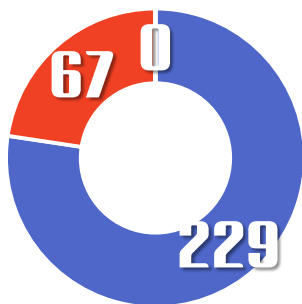
44 os.



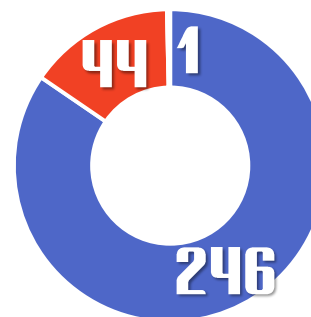
IMPREZY MASOWE

kwalfikacja imprez masowych przez władze samorządowe, na podstawie opinii Policji

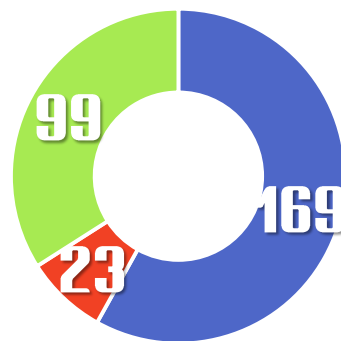
EKSTRAKLASA



I LIGA



II LIGA



■ Impreza masowa ■ Impreza masowa podwyższonego ryzyka ■ Impreza inna

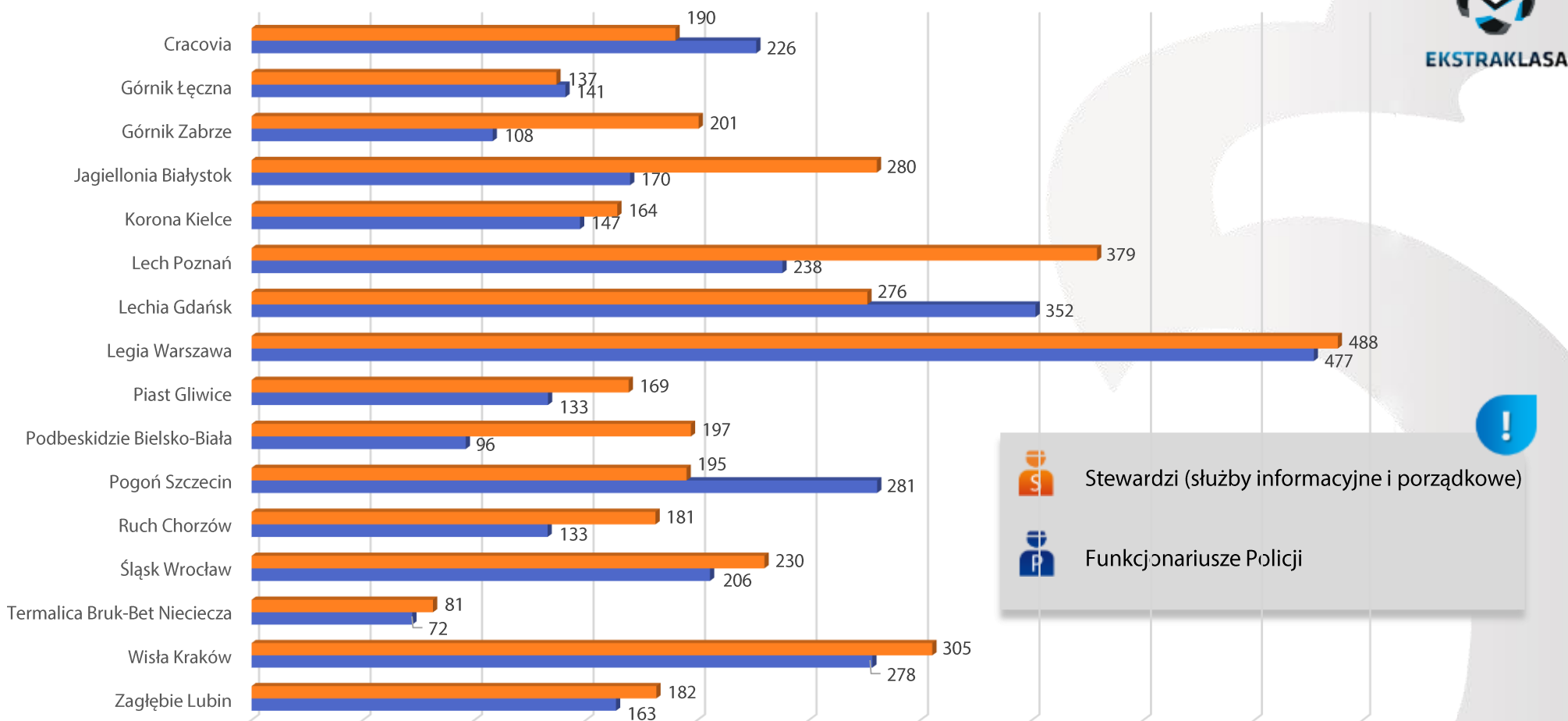


Władze samorządowe dokonywały kwalifikacji meczu jako imprezy masowej podwyższonego ryzyka (przede wszystkim na podstawie opinii Policji) najczęściej w przypadku meczów organizowanych przez następujące kluby:

- Zagłębie Lubin (9)
- Piast Gliwice (7)
- Legia Warszawa (7)
- Ruch Chorzów (7)
- Drutex-Bytovia Bytów (6)
- GKS Katowice (6)
- Rozwój Katowice (6)

POLICJA / STEWARDZI (Ekstraklasa)

średnia na 1 mecz liczba zaangażowanych funkcjonariuszy Policji oraz Stewardów



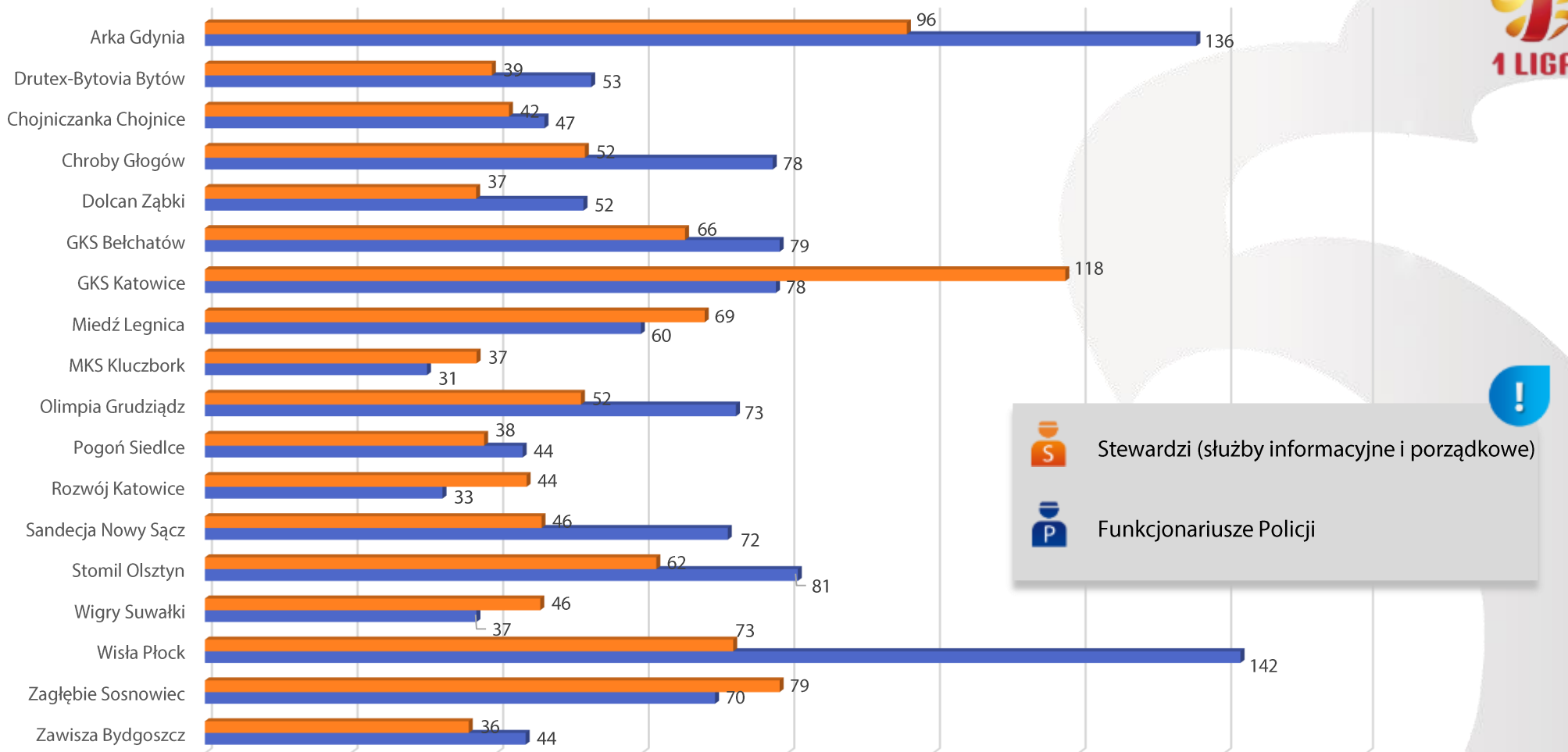
Stewardzi (służby informacyjne i porządkowe)





Funkcjonariusze Policji

POLICJA / STEWARDZI (I liga)

średnia na 1 mecz liczba zaangażowanych funkcjonariuszy Policji oraz Stewardów

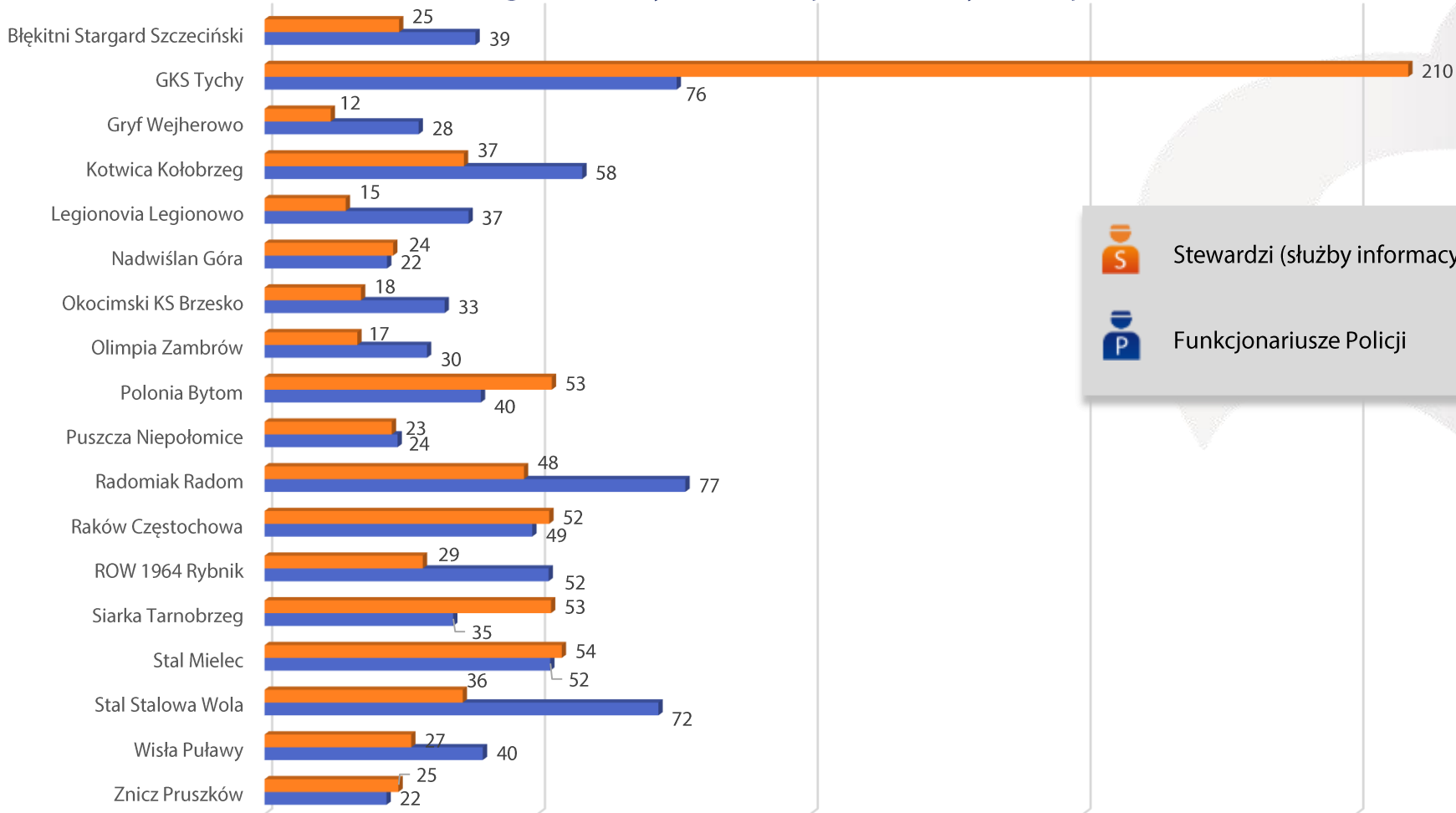


 Stewardzi (służby informacyjne i porządkowe)

 Funkcjonariusze Policji

POLICJA / STEWARDZI (II liga)

średnia na 1 mecz liczba zaangażowanych funkcjonariuszy Policji oraz Stewardów



Stewardzi (służby informacyjne i porządkowe)



Funkcjonariusze Policji



KIBICE DRUŻYNY GOŚCI

GOŚCIE

zorganizowane grupy kibiców gości

Rekordy wyjazdowe

Ekstraklasa

- 1) Lech Poznań – **Legia Warszawa (1888)**
- 2) Legia Warszawa – **Lechia Gdańsk (1684)**
- 3) Lech Poznań – **Ruch Chorzów (1564)**

I Liga

- 1) Wisła Płock – **Zagłębie Sosnowiec (704)**
- 2) MKS Kluczbork – **GKS Katowice (580)**
- 3) Chrobry Głogów – **Miedź Legnica (486)**

II Liga

- 1) GKS Tychy – **Raków Częstochowa (500)**
- 2) GKS Tychy – **Radomiak Radom (500)**
- 3) GKS Tychy – **Stal Stalowa Wola (374)**

Liczba kibiców gości w ramach zorganizowanych grup kibiców (autoryzowanych przez klub gościa)

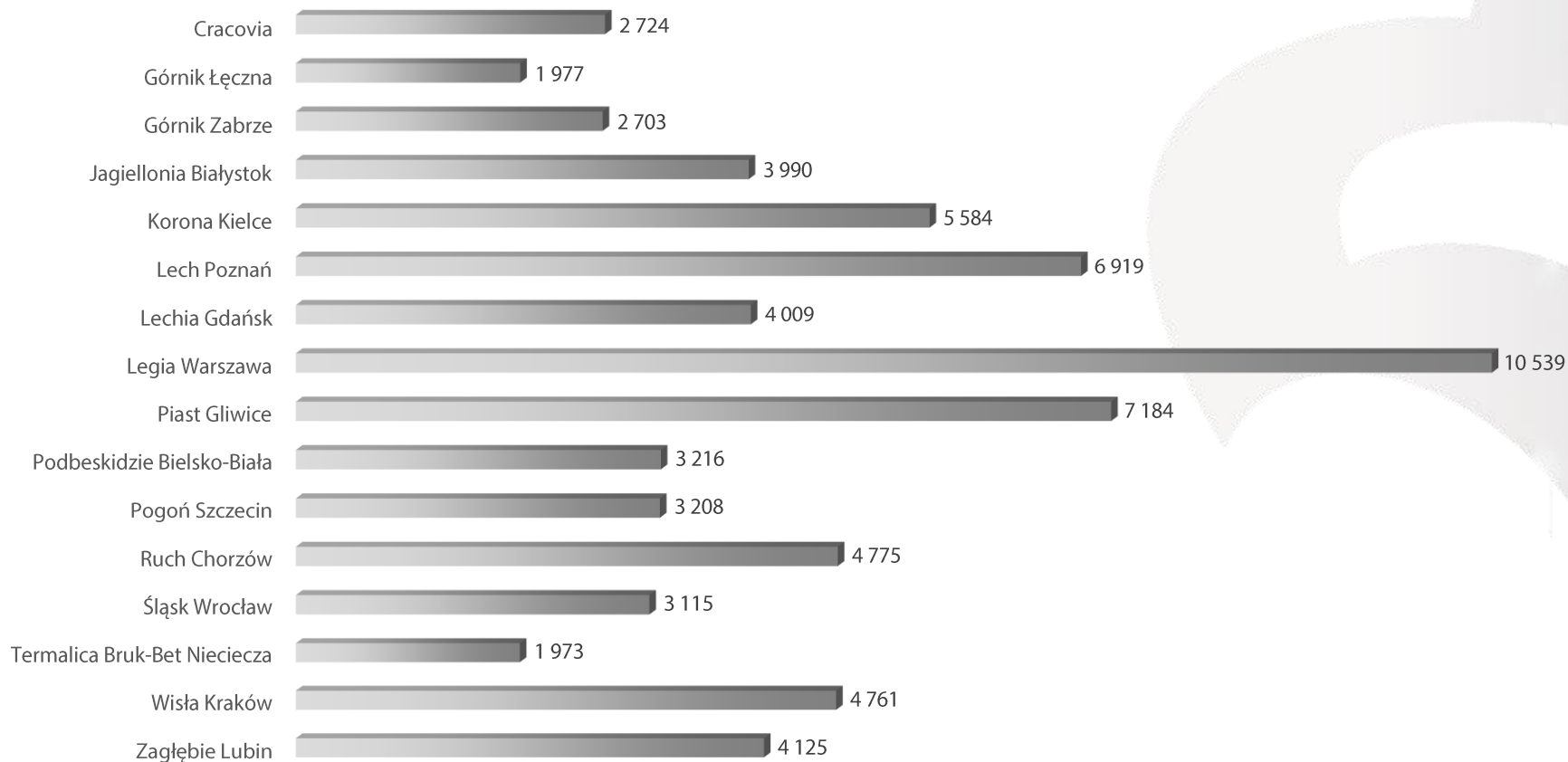
Legia Warszawa	11046
Górnik Zabrze	6821
Ruch Chorzów	6535
Lech Poznań	6396
Wisła Kraków	5421
Zagłębie Lubin	5196
Piast Gliwice	5138
Cracovia	5072
Pogoń Szczecin	4029
Jagiellonia Białystok	3547
Śląsk Wrocław	3151
Lechia Gdańsk	2870
Korona Kielce	1745
Termalica Bruk-Bet Nieciecza	1416
Górnik Łęczna	1276
Podbeskidzie Bielsko-Biała	1143

Arka Gdynia	2831
Zagłębie Sosnowiec	2297
GKS Katowice	2064
Wisła Płock	1836
Chrobry Głogów	1255
Stomil Olsztyn	1160
Miedź Legnica	1055
GKS Bełchatów	1046
Olimpia Grudziądz	611
Sandecja Nowy Sącz	466
Chojniczanka Chojnice	354
Wigry Suwałki	309
Drutex-Bytovia Bytów	287
MKS Kluczbork	244
Pogoń Siedlce	162
Dolcan Ząbki	85
Rozwój Katowice	18
Zawisza Bydgoszcz	0

Radomiak Radom	1735
Raków Częstochowa	1621
Polonia Bytom	1573
ROW 1964 Rybnik	1198
GKS Tychy	1163
Siarka Tarnobrzeg	1076
Stal Stalowa Wola	735
Stal Mielec	646
Wisła Puławy	212
Nadwiślan Góra	170
Gryf Wejherowo	105
Kotwica Kołobrzeg	99
Olimpia Zambrów	65
Błękitni Stargard Szczeciński	62
Okocimski KS Brzesko	33
Znicz Pruszków	16
Legionovia Legionowo	0
Puszcza Niepołomice	0

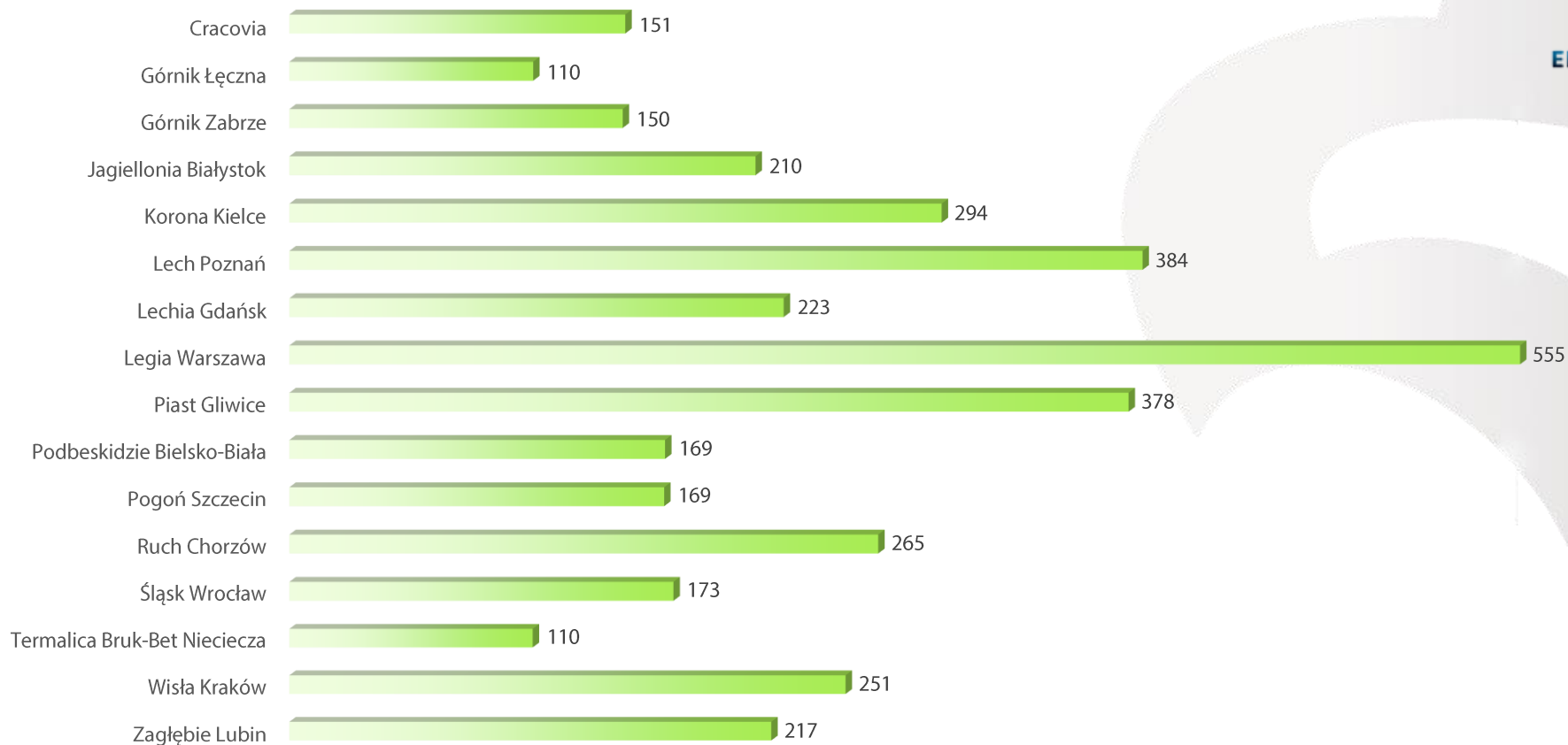
GOŚCIE (Ekstraklasa)

najbardziej „gościnne” kluby, tj. najwięcej przyjętych kibiców gości w sezonie



GOŚCIE (Ekstraklasa)

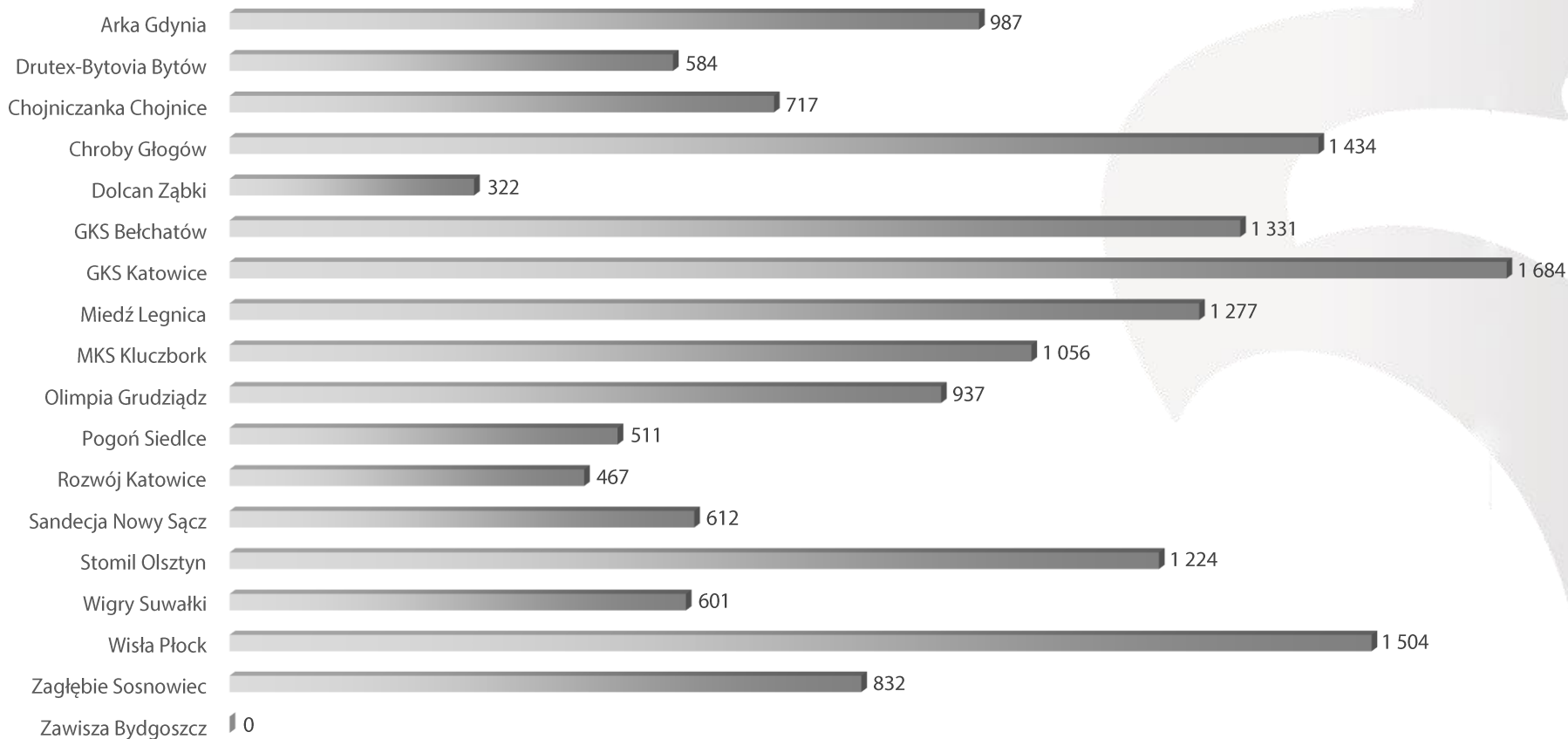
najbardziej „gościnne” kluby, tj. najwięcej przyjętych kibiców gości (średnia na 1 mecz)



GOŚCIE (I liga)



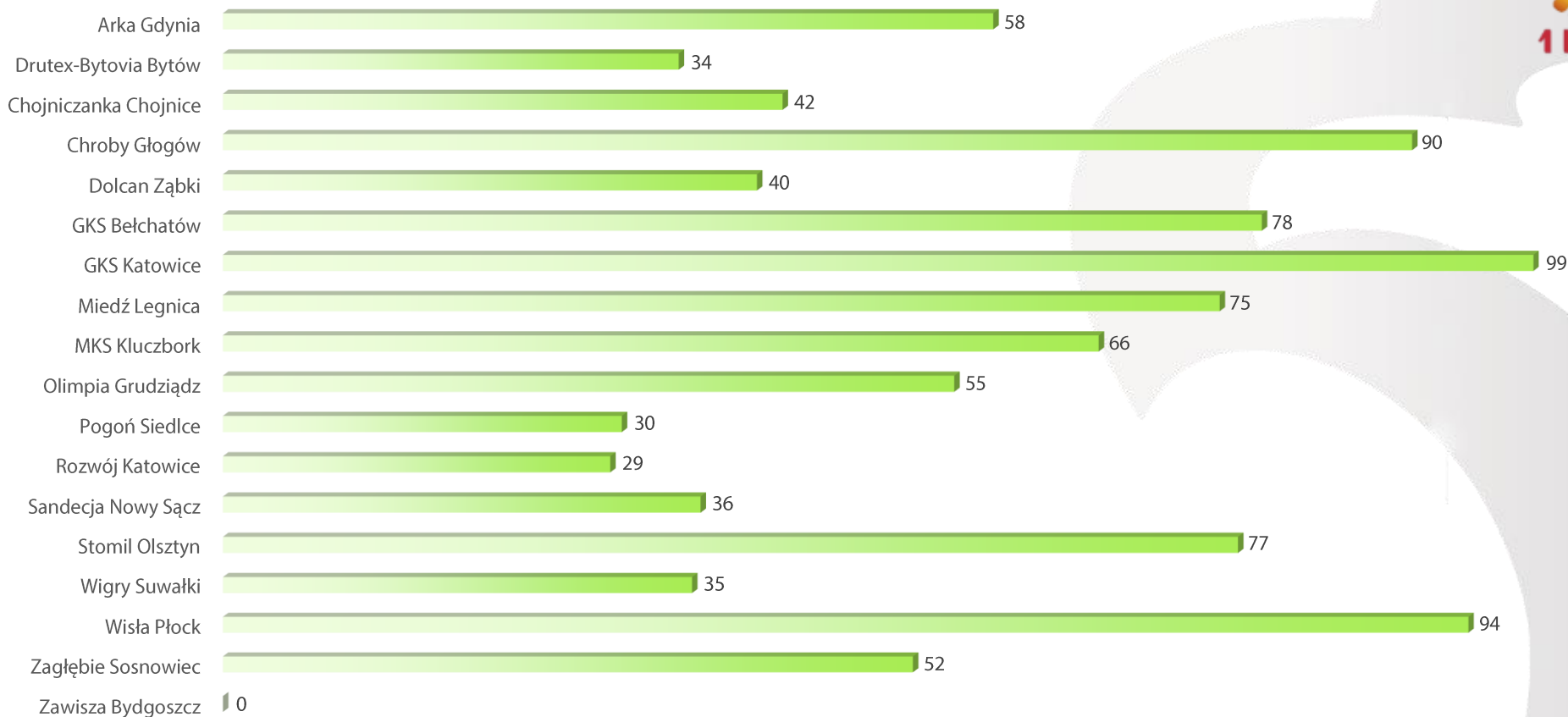
najbardziej „gościnne” kluby, tj. najwięcej przyjętych kibiców gości w sezonie



GOŚCIE (I liga)

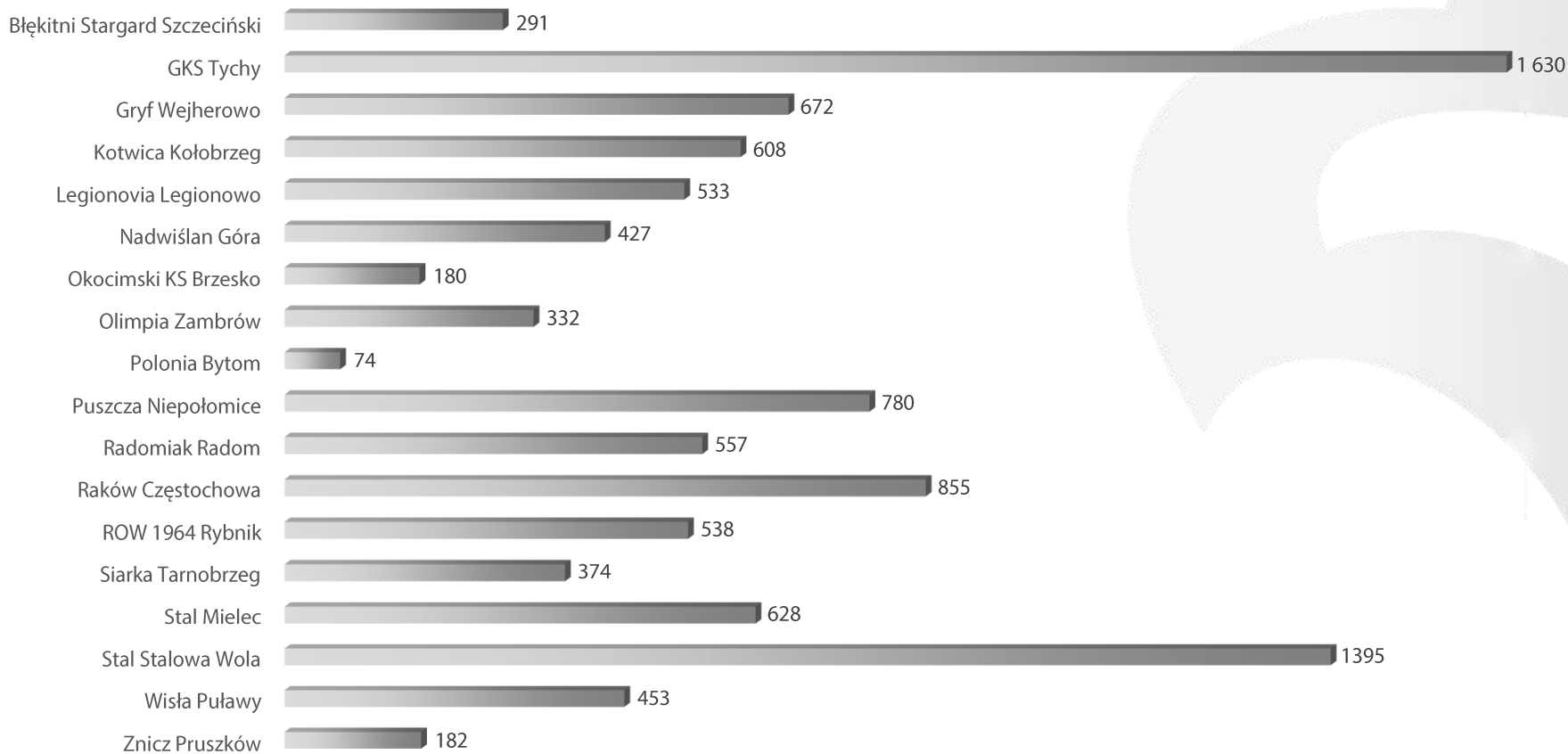


najbardziej „gościnne” kluby, tj. najwięcej przyjętych kibiców gości (średnia na 1 mecz)



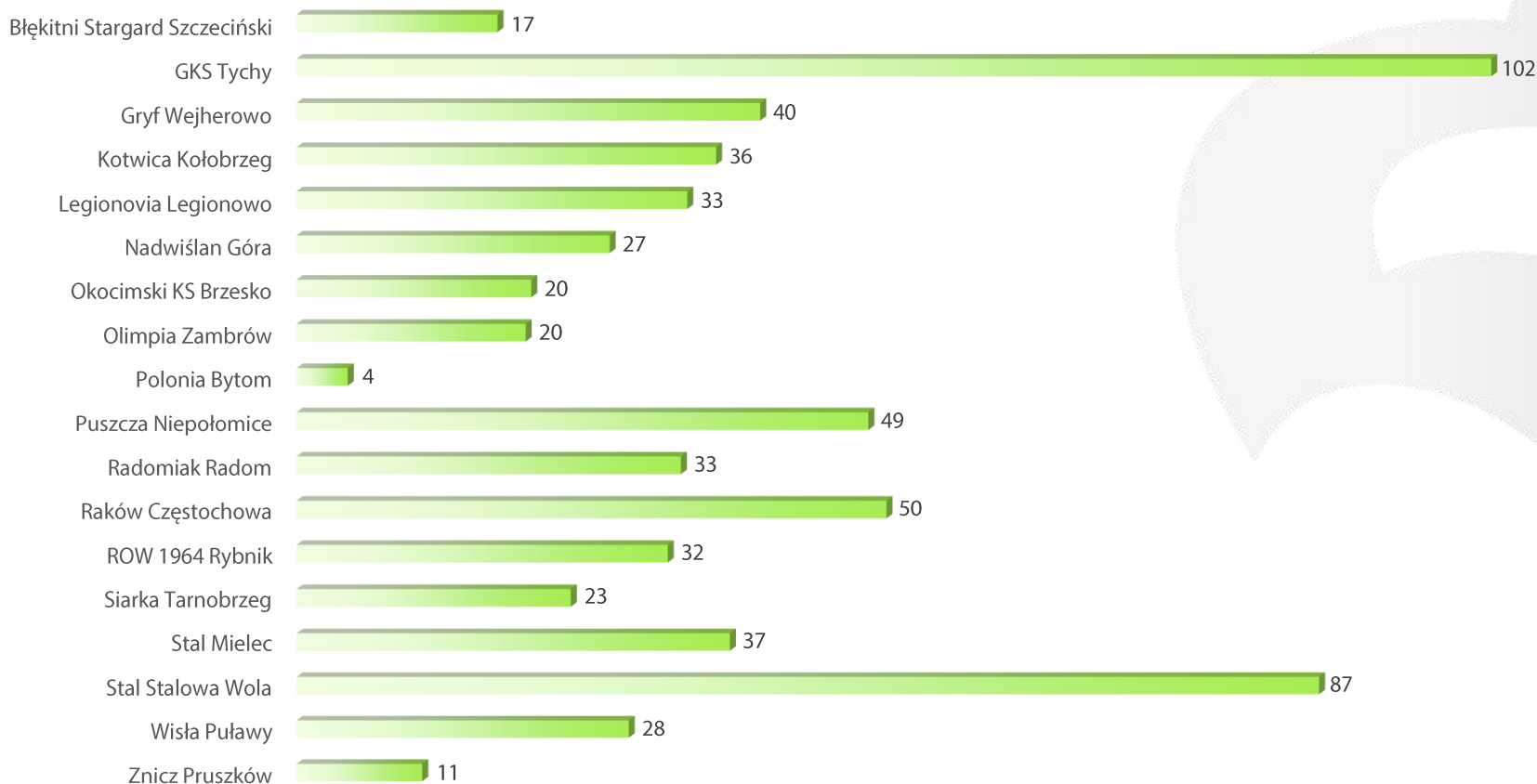
GOŚCIE (II liga)

najbardziej „gościnne” kluby, tj. najwięcej przyjętych kibiców gości w sezonie



GOŚCIE (II liga)

najbardziej „gościnne” kluby, tj. najwięcej przyjętych kibiców gości (średnia na 1 mecz)



GOŚCIE

udział zorganizowanych grup kibiców gości w meczach wyjazdowych

+ 6%



185 meczów – 63%
z udziałem zorganizowanych
grup kibiców gości

111 meczów – 37%
bez udziału
zorganizowanych grup
kibiców gości

- 2%



153 mecze – 53%
z udziałem zorganizowanych
grup kibiców gości

138 meczów- 47%
bez udziału
zorganizowanych grup
kibiców gości

- 4%



109 meczów (38%)
z udziałem zorganizowanych
grup kibiców gości
182 mecze (62%) bez
udziału zorganizowanych
grup kibiców gości

GOŚCIE

udział zorganizowanych grup kibiców gości

Średni czas „wpuszczania” na stadion zorganizowanych grup kibiców gości w sezonie

Ekstraklasa

41 minut

- 6 min.

I Liga

21 minut

- 6 min.

II Liga

21 minut

+ 1 min.

Średnia liczba kibiców gości przypadająca na 1 mecz w sezonie

Ekstraklasa

239 kibiców

+ 2

I Liga

55 kibiców

- 17

II Liga

36 kibiców

- 8



Średni czas „wpuszczania” zorganizowanej grupy kibiców gości (w minutach)



Ekstraklasa

Śląsk Wrocław	28
Wisła Kraków	32
Podbeskidzie Bielsko-Biała	35
Górnik Łęczna	36
Jagiellonia Białystok	37
Pogoń Szczecin	37
Korona Kielce	38
Ruch Chorzów	39
Górnik Zabrze	40
Lech Poznań	41
Cracovia	43
Piast Gliwice	44
Lechia Gdańsk	51
Termalica Bruk-Bet Nieciecza	55
Legia Warszawa	57
Zagłębie Lubin	61



I Liga

Sandecja Nowy Sącz	15
Drutex-Bytovia Bytów	16
MKS Kluczbork	16
Chojniczanka Chojnice	19
Wisła Płock	19
Rozwój Katowice	20
GKS Bełchatów	20
Pogoń Siedlce	21
Olimpia Grudziądz	21
Miedź Legnica	22
Wigry Suwałki	22
Dolcan Ząbki	23
Chroby Głogów	23
Arka Gdynia	24
Stomil Olsztyn	25
Zagłębie Sosnowiec	28
GKS Katowice	30
Zawisza Bydgoszcz	nd



II Liga

Znicz Pruszków	12
Siarka Tarnobrzeg	13
Błękitni Stargard Szczeciński	16
Kotwica Kołobrzeg	16
Olimpia Zambrów	18
Nadwiślan Góra	19
Legionovia Legionowo	19
Wisła Puławy	19
Radomiak Radom	21
Gryf Wejherowo	22
Polonia Bytom	22
Okocimski KS Brzesko	22
ROW 1964 Rybnik	23
Stal Stalowa Wola	24
Raków Częstochowa	25
Stal Mielec	26
Puszcza Niepołomice	27
GKS Tychy	28

Średnia liczba „wpuszczanych” kibiców gości w czasie 1 minuty (przepustowość)



Ekstraklasa

Górnik Zabrze	23
Wisła Kraków	14
Lech Poznań	12
Zagłębie Lubin	11
Legia Warszawa	10
Piast Gliwice	10
Śląsk Wrocław	9
Ruch Chorzów	9
Korona Kielce	9
Lechia Gdańsk	8
Jagiellonia Białystok	8
Podbeskidzie Bielsko-Biała	8
Pogoń Szczecin	7
Górnik Łęczna	6
Termalica Bruk-Bet Nieciecza	6
Cracovia	6



I Liga

Wisła Płock	9
MKS Kluczbork	7
Miedź Legnica	7
Chrobry Głogów	6
GKS Katowice	6
Olimpia Grudziądz	6
Stomil Olsztyn	5
GKS Bełchatów	5
Chojniczanka Chojnice	4
Drutex-Bytovia Bytów	4
Arka Gdynia	4
Dolcan Ząbki	4
Sandecja Nowy Sącz	3
Wigry Suwałki	3
Zagłębie Sosnowiec	3
Pogoń Siedlce	3
Rozwój Katowice	3
Zawisza Bydgoszcz	nd



II Liga

GKS Tychy	10
Siarka Tarnobrzeg	9
Stal Stalowa Wola	8
Stal Mielec	5
Kotwica Kołobrzeg	5
Nadwiślan Góra	5
Radomiak Radom	4
Raków Częstochowa	4
Puszcza Niepołomice	4
Wisła Puławy	4
ROW 1964 Rybnik	4
Legionovia Legionowo	4
Gryf Wejherowo	3
Polonia Bytom	3
Błękitni Stargard Szczeciński	3
Znicz Pruszków	3
Olimpia Zambrów	2
Okocimski KS Brzesko	2

SLO

SLO - ang. Supporters Liaison Officer, czyli **Koordynator ds. Współpracy z Kibicami**. To stanowisko w klubie, którego istnienie wprowadziły przepisy Art. 35 „Regulaminu Licencjonowania Klubów i Finansowego Fair Play UEFA” z 2010 r. Według założeń ww. Regulaminu jeszcze przed sezonem 2012/2013 wszystkie kluby ubiegające się o wydanie licencji w Europie powinny posiadać wyznaczoną na to stanowisko osobę.

SLO to główna osoba kontaktowa dla kibiców w klubie. Ponadto SLO ściśle współpracuje z Kierownikiem ds. Bezpieczeństwa i bierze udział w odprawach przedmeczowych. SLO współpracują także między sobą m.in. w przypadku przyjmowania kibiców drużyn przyjezdnych czy wymiany ważnych informacji dot. dojazdu na mecz itp.

W Polsce również dzięki raportom tworzonym przez SLO dla potrzeb PZPN możemy uzyskać informacje dot. standardu obsługi kibiców przyjezdnych w danym klubie, długości podróży na mecze wyjazdowe i wszelkich trudności z nimi związanymi czy nawet na temat jakości jedzenia w stadionowym bufecie.

W sezonie 2015/2016 Koordynatora ds. Współpracy z Kibicami posiadały wszystkie kluby Ekstraklasy, szesnaście z osiemnastu klubów I Ligi oraz trzynaście z osiemnastu klubów II Ligi.



SLO w sezonie 2015/16



Ekstraklasa

Cracovia	TAK
Górnik Łęczna	TAK
Górnik Zabrze	TAK
Jagiellonia Białystok	TAK
Korona Kielce	TAK
Lech Poznań	TAK
Lechia Gdańsk	TAK
Legia Warszawa	TAK
Piast Gliwice	TAK
Podbeskidzie Bielsko-Biała	TAK
Pogoń Szczecin	TAK
Ruch Chorzów	TAK
Śląsk Wrocław	TAK
Termalica Bruk-Bet Nieciecza	TAK
Wisła Kraków	TAK
Zagłębie Lubin	TAK



I Liga

Arka Gdynia	TAK
Drutex-Bytovia Bytów	TAK
Chojniczanka Chojnice	TAK
Chroby Głogów	TAK
Dolcan Ząbki	TAK
GKS Bełchatów	TAK
GKS Katowice	TAK
Miedź Legnica	TAK
MKS Kluczbork	TAK
Olimpia Grudziądz	TAK
Pogoń Siedlce	TAK
Rozwój Katowice	TAK
Sandecja Nowy Sącz	TAK
Stomil Olsztyn	NIE
Wigry Suwałki	TAK
Wisła Płock	TAK
Zagłębie Sosnowiec	TAK
Zawisza Bydgoszcz	NIE



II Liga

Błękitni Stargard Szczeciński	TAK
GKS Tychy	TAK
Gryf Wejherowo	TAK
Kotwica Kołobrzeg	TAK
Legionovia Legionowo	NIE
Nadwiślan Góra	NIE
Okocimski KS Brzesko	NIE
Olimpia Zambrów	NIE
Polonia Bytom	TAK
Puszcza Niepołomice	TAK
Radomiak Radom	TAK
Raków Częstochowa	TAK
ROW 1964 Rybnik	TAK
Siarka Tarnobrzeg	TAK
Stal Mielec	TAK
Stal Stalowa Wola	TAK
Wisła Puławy	NIE
Znicz Pruszków	TAK

KIBICE RAZEM



Ministerstwo
Sportu i Turystyki



KIBICE RAZEM to wspólny projekt Ministerstwa Sportu i Turystyki i Polskiego Związku Piłki Nożnej, realizowany przy współpracy stowarzyszeń kibiców i finansowym wsparciu jednostek samorządowych. Głównym założeniem projektu jest stworzenie miejsc spotkań dla kibiców – świetlic środowiskowych – prowadzonych przez dwóch wykwalifikowanych pracowników i posiadających własne zaplecze socjalne. Ich zadaniem jest udzielanie aktywnego wsparcia pozytywnym inicjatywom kibicowskim. Wśród realizowanych przez ośrodki akcji wymienić można amatorskie turnieje piłkarskie, korepetycje, naukę języków, organizację warsztatów i konferencji, prowadzenie porad prawnych, działalność wydawniczą, tworzenie legalnych graffiti, spotkania z piłkarzami, organizację wyjazdów na mecze czy wpieranie akcji charytatywnych.

W ciągu kilku lat działania projektu, który jest jednym z elementów pozytywnego dziedzictwa Polski po finałowym turnieju UEFA EURO 2012™, ośrodki KIBICE RAZEM powstały w Białymstoku, Chorzowie, Gdańsku, Gdyni, Kielcach, Legnicy, Lublinie, Poznaniu, Tychach, Warszawie, Wrocławiu i Zabrze. Każdy z nich dostosowuje swoją działalność do potrzeb lokalnej społeczności i kibiców swojego klubu. Wśród działań realizowanych wspólnie należy rozgrywany corocznie Młodzieżowy Turniej Piłkarski KIBICE RAZEM oraz centralna konferencja organizowana przez MSiT.

Po więcej informacji na temat projektu KIBICE RAZEM zapraszamy na stronę

WWW.KIBICE-RAZEM.PL

OŚRODKI KIBICE RAZEM



 Ministerstwo
Sportu i Turystyki

KIBICE RAZEM

-  BIAŁYSTOK
-  CHORZÓW
-  GDAŃSK
-  GDYNIA
-  KIELCE
-  LEGNICA
-  LUBLIN
-  POZNAŃ
-  TYCHY
-  WARSZAWA
-  WROCŁAW
-  ZABRZE



GOŚCIE

nieobecność kibiców gości

Przyczyny nieobecności zorganizowanych grup kibiców na meczach (dane SLO)

	Ekstraklasa	I Liga	II Liga
brak zainteresowania biletami	5%	52%	65%
problemy z dojazdem	0%	1%	1%
remont sektora/budowa stadionu	13%	0%	13%
decyzja Prezydenta / W. / B. Miasta	6%	0%	7%
decyzja Wojewody	4%	7%	0%
zakaz wyjazdowy	66%	13%	13%
protest/bojkot	0%	24%	0%
inna przyczyna	6%	3%	1%

GOŚCIE

transport kibiców gości

Środki transportu wykorzystywane przez kibiców gości (dane SLO)

	Ekstraklasa	I Liga	II Liga
pociąg specjalny	17%	1%	2%
pociąg rejsowy	7%	1%	4%
autokary	43%	64%	54%
samochody prywatne	33%	34%	40%

Przyczyny opóźnień w drodze na mecz (dane SLO)

	Ekstraklasa	I Liga	II Liga
awaria środka transportu	21%	23%	11%
opóźnienie pociągu	8%	5%	0%
zachowanie kibiców	0%	0%	0%
działania Policji	63%	50%	67%
inna przyczyna	8%	22%	22%



INCYDENTY

FINAŁ PUCHARU POLSKI 2016

Finał Pucharu Polski z udziałem drużyn Lech Poznań i Legia Warszawa odbył się na stadionie PGE Narodowy w dniu 2 maja 2016 r. o godz. 16:00.



W trakcie meczu doszło do incydentów w następujących kategoriach:

- Użycie środków pirotechnicznych (ze względu na konsekwencje użycia środków pirotechnicznych wstrzymano grę dwukrotnie)
- Rzucanie przedmiotów (około 107 rac wrzucono na poziom płyty boiska)
- Wtargnięcie na płytę boiska (wbiegnięcie 1 osoby w 68 min. meczu)
- Wandalizm / destrukcja obiektu
- Wulgarne / wrogie okrzyki

Liczba widzów: 48 563

w tym kibice w sektorach dedykowanych Legia Warszawa – do 10 500 os.
Lech Poznań – do 10 500 os.

Liczba stewardów (członków służby informacyjnej): 548
Liczba stewardów (członków służby porządkowej): 677
Liczba zaangażowanych funkcjonariuszy Policji: ok. 1000

MECZE Z INCYDENTAMI / EKSTRAKLASA



Podczas **296 meczów** w Ekstraklasie w trakcie całego Sezonu 2015/16 najczęściej występowały incydenty związane z obraźliwymi / wrogimi okrzykami (podczas 211 meczów) oraz związane z użyciem środków pirotechnicznych (podczas 68 meczów). Zbyt późne przybycie kibiców na mecz miało miejsce podczas 48 meczów.

Rzucanie przedmiotami, w kierunku murawy lub w inne sektory miało miejsce podczas 30 meczów, zaś protesty i demonstracje wystąpiły podczas 27 meczów.



16 meczów (na 296) | 5,4% podczas których odnotowano przerwanie zawodów ze względu na wystąpienie incydentów (przede wszystkim związanych z użyciem środków pirotechnicznych)

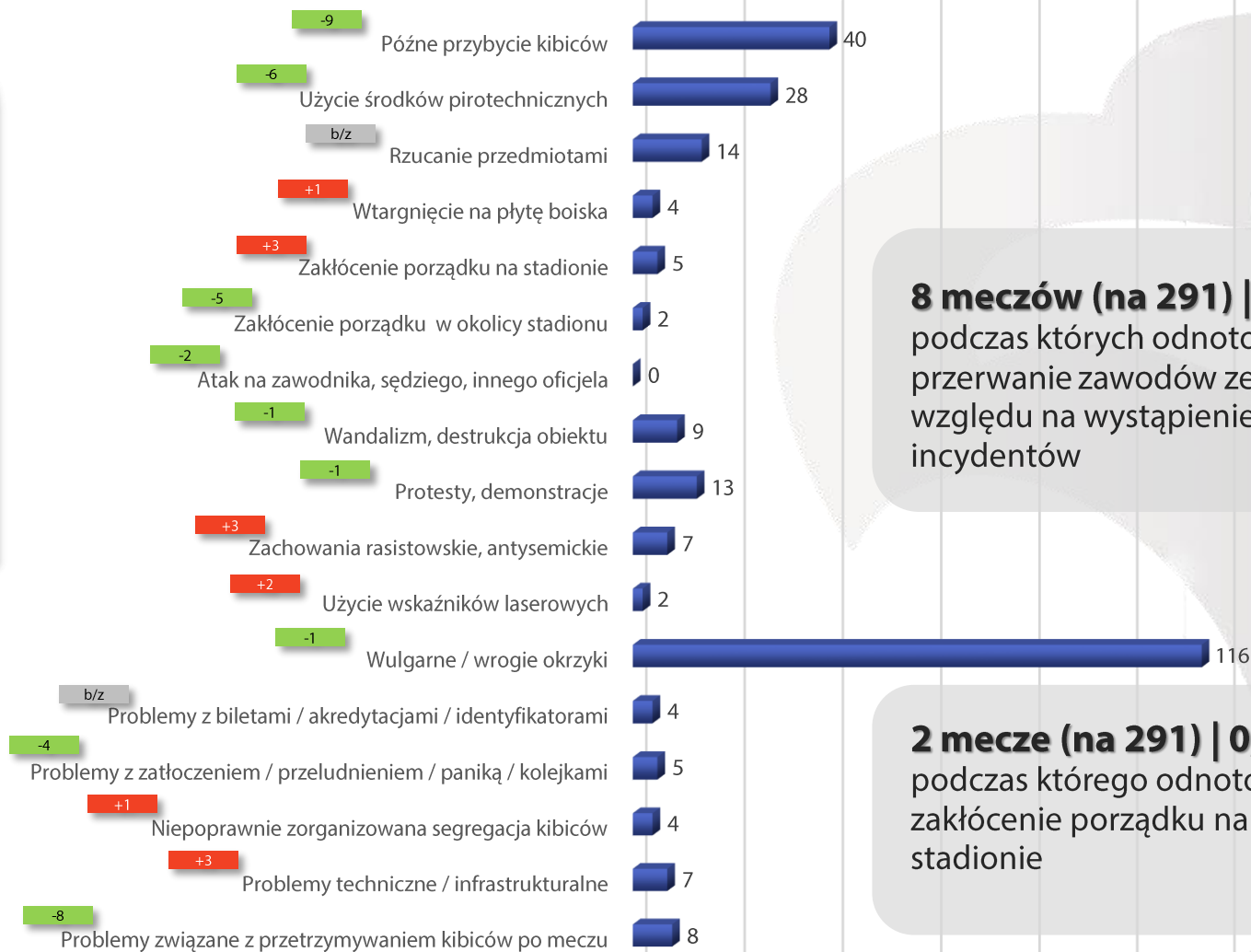
9 meczów (na 296) | 3% podczas których odnotowano zakłócenie porządku na stadionie

MECZE Z INCYDENTAMI / I LIGA



Podczas **291 meczów w I lidze w trakcie całego Sezonu 2015/16** najczęściej występowały incydenty związane z obraźliwymi / wrogimi okrzykami (podczas 116 meczów) oraz związane ze zbyt późnym przybyciem kibiców na mecz (podczas 40 meczów).

Użycie środków pirotechnicznych miało miejsce podczas 28 meczów.



8 meczów (na 291) | 3 % podczas których odnotowano przerwanie zawodów ze względu na wystąpienie incydentów

2 mecze (na 291) | 0,7 % podczas którego odnotowano zakłócenie porządku na stadionie



MECZE Z INCYDENTAMI / II LIGA



Podczas **291 meczów w II lidze w trakcie całego Sezonu 2015/16** najczęściej występowały incydenty związane z obraźliwymi / wrogimi okrzykami (podczas 109 meczów) oraz związane z zbyt późnym przybyciem kibiców na mecz (podczas 32 meczów).

Użycie środków pirotechnicznych miało miejsce podczas 28 meczów.



2 mecze (na 291) | 0,7% podczas których odnotowano przerwanie zawodów ze względu na wystąpienie incydentów

3 mecze (na 291) | 1 % podczas których odnotowano zakłócenie porządku na stadionie



FAIR PLAY



Ranking FAIR PLAY służy promowaniu zasad fair play w poszczególnych klasach rozgrywkowych meczów piłki nożnej. Kryteria rankingu uwzględniają styl i zachowanie piłkarzy, oficjeli i kibiców. Brane są pod uwagę następujące elementy: czerwone i żółte kartki, gra pozytywna, zachowanie wobec przeciwników, zachowanie wobec sędziów, zachowanie ławki rezerwowych, zachowanie publiczności.

Klasyfikacja Fair Play



Ekstraklasa

Termalica Bruk-Bet Nieciecza	7,663
Podbeskidzie Bielsko-Biała	7,463
Piast Gliwice	7,403
Ruch Chorzów	7,283
Korona Kielce	7,230
Górnik Zabrze	7,212
Cracovia	7,154
Lech Poznań	7,095
Legia Warszawa	7,091
Lechia Gdańsk	7,089
Jagiellonia Białystok	7,088
Śląsk Wrocław	7,079
Pogoń Szczecin	7,063
Górnik Łęczna	7,036
Zagłębie Lubin	7,027
Wisła Kraków	7,019




I Liga

Wigry Suwałki	7,533
Rozwój Katowice	7,510
GKS Bełchatów	7,433
Zawisza Bydgoszcz	7,430
Stomil Olsztyn	7,428
Dolcan Ząbki	7,415
GKS Katowice	7,351
Chojniczanka Chojnice	7,311
Zagłębie Sosnowiec	7,300
Miedź Legnica	7,250
Chroby Głogów	7,187
Pogoń Siedlce	7,145
Wisła Płock	7,108
MKS Kluczbork	7,105
Drutex-Bytovia Bytów	7,103
Arka Gdynia	7,103
Olimpia Grudziądz	7,066
Sandecja Nowy Sącz	7,033



II Liga

Legionovia Legionowo	7,533
ROW 1964 Rybnik	7,526
Błękitni Stargard Szczeciński	7,511
Olimpia Zambrów	7,485
Raków Częstochowa	7,397
Siarka Tarnobrzeg	7,371
Wisła Puławy	7,357
Puszcza Niepołomice	7,333
Polonia Bytom	7,240
Gryf Wejherowo	7,213
GKS Tychy	7,198
Znicz Pruszków	7,192
Kotwica Kołobrzeg	7,187
Stal Mielec	7,144
Stal Stalowa Wola	7,123
Radomiak Radom	7,026
Nadwiślan Góra	6,976
Okocimski KS Brzesko	6,756



DEPARTAMENT ORGANIZACJI IMPREZ, BEZPIECZEŃSTWA I INFRASTRUKTURY PZPN