

RAPORT

DOTYCZĄCY ORGANIZACJI I STANU BEZPIECZEŃSTWA
MECZÓW PIŁKI NOŻNEJ SZCZEBŁA CENTRALNEGO PZPN



SEZON 2020/2021





Szanowni Państwo,

sezon 2020/21 był kolejnym sezonem piłkarskim w Polsce organizowanym w specjalnych warunkach, w ramach reżimu sanitarnego.

Dzięki doświadczeniom z poprzedniego sezonu udało się wypracować solidne zasady higieniczno-sanitarne, których egzekwowanie było kontynuowane w klubach piłkarskich. Ponadto obiekty mogły być wypełniane w 25% lub 50% pojemności stadionu w zależności od sytuacji epidemiologicznej w danym regionie kraju. Całe środowisko piłkarskie wykonało ogrom pracy, który dawał nadzieję powrotu do normalności.

Niestety na jesieni 2020 r. przyszła kolejna fala koronawirusa, która co prawda nie wstrzymała rozgrywek, jednakże wyraźnie zachwiała kalendarzem meczów oraz doprowadziła do sytuacji, w której rozgrywki piłki nożnej ponownie można było oglądać wyłącznie na ekranie telewizora. Ten stan, trwający przez większość poprzedniego sezonu, wpłynął negatywnie na cały ekosystem organizatorów imprez masowych w Polsce (np. firmy cateringowe czy agencje ochrony). Mając powyższe na uwadze, w raporcie uwzględniono przede wszystkim te dane, które można odnieść wyłącznie do całości sezonu (niezależnie od faktu czy mecz odbywał się z publicznością czy bez publiczności) w taki sposób, aby przedstawione zestawienia pozostały miarodajne i porównywalne wobec wszystkich klubów w sezonie 2020/21.

Fakt, że rozgrywki szczebla centralnego sezonu 2020/21 ponownie udało się przeprowadzić w pełnym wymiarze, uważam za sukces wszystkich osób zaangażowanych w organizację i zabezpieczenie meczów. Oddając w Państwa ręce raport omawiający kwestie związane z bezpieczeństwem stadionowym w minionym sezonie chciałbym jednocześnie złożyć serdeczne podziękowania wszystkim osobom i podmiotom zaangażowanym w proces stopniowego przywracania polskiej piłki do sytuacji sprzed pandemii. Wierzę, że wypracowane procedury, przepisy i zaangażowanie klubów zapoczątkują w nadchodzącym sezonie i sprawią, że kibice będą czuć się bezpiecznie w ciągle trwającej sytuacji sanitarno-epidemiologicznej.

A handwritten signature in black ink, appearing to read 'Z Boniek', written in a cursive style.

ZBIGNIEW BONIEK
Prezes Polskiego Związku Piłki Nożnej



SZCZEBEL CENTRALNY




PKO Bank Polski
EKSTRAKLASA

16 DRUŻYN

240 MECZÓW

30 KOLEJEK



18 DRUŻYN

306 MECZÓW

34 KOLEJKI



19 DRUŻYN

342 MECZE

38 KOLEJEK



WPROWADZENIE

Departament Organizacji Imprez, Bezpieczeństwa i Infrastruktury PZPN (dalej DOI BI) odpowiada za system oraz wytyczne odnośnie organizacji i bezpieczeństwa meczów piłki nożnej oraz infrastruktury stadionowej na szczeblu centralnym. Rolą DOI BI jest budowanie spójnego systemu organizacji i bezpieczeństwa rozgrywek piłkarskich w Polsce oraz przekazywanie klubom piłkarskim know-how i najlepszych europejskich praktyk w przedmiotowym zakresie. Jednocześnie DOI BI pełni funkcję ośrodka koordynującego współpracę i dialog ze środowiskiem kibiców piłki nożnej.

Zachęcamy do zapoznania się z poprzednim raportem za sezon 2019/20. Obecny raport obejmuje wyłącznie kategorie, które mogły zostać poddane skutecznej analizie i ocenie w perspektywie całego sezonu ze względu na sytuację pandemiczną. Mając powyższe na uwadze, w raporcie pominięto prezentację wybranych danych zbiorczych za cały sezon (np. sumaryczna frekwencja za cały sezon), a tym samym zrezygnowano z porównań do poprzedniego sezonu.

Ze względu na konieczność uwzględnienia w Rankingu FAIR PLAY oceny zachowania publiczności, w raporcie pominięto niniejszą kategorię z powodu braku takich danych dla większości meczów w sezonie 2020/21.



LICZBY I FAKTY 1/5

- Raport zbiorczy został opracowany na podstawie: raportów Delegatów Meczowych PZPN, informacji organizatorów zawodów oraz oceny stanu nawierzchni boisk dokonanej przez sędziów.
- W sezonie 2020/21 odbyło się 888 meczów ligowych na szczeblu centralnym PZPN (trzy najwyższe klasy rozgrywkowe), z czego 240 meczów w Ekstraklasie, 306 meczów w I lidze oraz 342 mecze w II lidze. Wszystkie mecze zostały przeprowadzone w specjalnym reżimie sanitarnym. Większość meczów sezonu odbyła się bez udziału publiczności, za wyjątkiem kilku kolejek na początku i na końcu sezonu.



- 78% meczów na szczeblu centralnym PZPN odbyło się jako imprezy niemassowe (bez publiczności lub z udziałem mniej niż 1000 widzów).
- 11 klubów na szczeblu centralnym PZPN przeprowadziło wszystkie swoje mecze domowe wyłącznie jako imprezy niemassowe.
- 26 meczów na szczeblu centralnym PZPN zostało zakwalifikowanych jako imprezy masowe podwyższonego ryzyka. Najwięcej w przypadku klubów Legia Warszawa, Widzew Łódź, Miedź Legnica (po 3 razy).
- Pomimo, że większość meczów odbyła się bez publiczności lub z ograniczoną liczbą publiczności, następujące kluby zdołały gościć na swoim stadionie, w trakcie sezonu, ponad 30 tys. widzów (Widzew Łódź 40 780 widzów, Śląsk Wrocław 33 685 widzów, Lech Poznań 33 662 widzów, Górnik Zabrze 30 130 widzów).



LICZBY I FAKTY 2/5



- Rekordy frekwencji na poszczególnych szczeblach rozgrywek odnotowano podczas meczów: Lech Poznań – Warta Poznań (17 546 widzów), GKS 1962 Jastrzębie – Widzew Łódź (8 521 widzów, na stadionie Widzewa Łódź) oraz Motor Lublin – Błękitni Stargard (3 680 widzów). Biorąc pod uwagę ograniczenia epidemiologiczne, wysokie frekwencje (powyżej 10 tys. widzów) odnotowano także na stadionach Górnika Zabrze (mecz z Wisłą Kraków oraz z Lechią Gdańsk), Śląska Wrocław (mecz z Lechem Poznań oraz ze Stalą Mielec) oraz Legii Warszawa (mecz z Górnikiem Zabrze).
- Podczas meczów, które odbyły się z udziałem publiczności, do najczęściej odnotowanych incydentów należały: wulgarne/wrogie okrzyki (Ekstraklasa: 31 meczów, I liga: 54 mecze, II liga: 36 meczów) oraz użycie środków pirotechnicznych: (Ekstraklasa: 11 meczów, I liga: 15 meczów, II liga: 7 meczów).
- Incydenty doprowadziły do przerwania/wstrzymania 15 meczów w całym sezonie, jednakże żaden z meczów nie wymagał zwołania Grupy Szybkiego Reagowania lub przekazania dowodzenia Policji.
- 747 meczów na szczeblu centralnym PZPN było transmitowanych za pośrednictwem TV/Internetu, co stanowi 84% wszystkich rozegranych spotkań na szczeblu centralnym PZPN.



LICZBY I FAKTY 3/5



- W klasyfikacji ogólnej oceny organizacji meczów sześć klubów Ekstraklasy oraz po jednym klubie I i II ligi uzyskały ocenę 5.0 i wyżej (w skali 1-6): Śląsk Wrocław, Legia Warszawa, Piast Gliwice, Lech Poznań, Lechia Gdańsk, Wisła Kraków, Korona Kielce, Wigry Suwałki.
- Najlepiej ocenianymi kierownikami ds. bezpieczeństwa na szczęblu centralnym PZPN byli kierownicy klubów (ocena 5.0 i wyżej w skali 1-6): Legia Warszawa, Piast Gliwice, Śląsk Wrocław, Wisła Kraków, Jagiellonia Białystok, Lechia Gdańsk, Podbeskidzie Bielsko-Biała, Zagłębie Sosnowiec, Korona Kielce.
- Najlepiej ocenianymi spikerami na poszczególnych szczęblach rozgrywek byli spikerzy klubów: Piast Gliwice i Podbeskidzie Bielsko-Biała (Ekstraklasa, ex aequo), GKS Tychy i Korona Kielce (I liga, ex aequo), Wigry Suwałki (II liga).
- W opinii sędziów najlepiej przygotowane boiska posiadały następujące kluby (ocena 5.4 i wyżej w skali 1-6): Jagiellonia Białystok, Motor Lublin, GKS Katowice.



LICZBY I FAKTY 4/5



- Kibice poszczególnych klubów przy zachowaniu odpowiednich zasad sanitarnych podróżowali za swoją drużyną (GKS Katowice – 585 kibiców na wyjazdach, Lech Poznań – 476 kibiców na wyjazdach, ŁKS Łódź – 375 kibiców na wyjazdach, Górnik Zabrze – 358 kibiców na wyjazdach).
- Najwięcej wyjazdów kibiców gości (co najmniej 25 osób w grupie) odnotowano w I lidze (21). W przypadku Ekstraklasy było to 7 wyjazdów, zaś w przypadku II ligi 6 wyjazdów.
- Najbardziej gościnne wobec kibiców drużyn przyjezdnych były Piast Gliwice (716 przyjętych kibiców gości) oraz Motor Lublin (507 przyjętych kibiców gości).



LICZBY I FAKTY 5/5



Najczęstsze problemy i incydenty związane z nieprzestrzeganiem zasad sanitarno-higienicznych, które wystąpiły podczas meczów w sezonie 2020/21:

- Brak dyscypliny sztabów oraz zawodników podczas poruszania się po obiekcie sportowym i poza nim, z uwzględnieniem przestrzegania stref dostępu oraz zakrywania nosa i ust.
- Kontakt zawodników z kibicami i innymi osobami przebywającymi poza Strefą 0.
- Brak utrzymania szczelności Strefy 0 przez zaplanowanie niewystarczającej ilości służb zabezpieczających mecze.
- Niski poziom proaktywności służb zabezpieczających zawody w kierunku przestrzegania obowiązku zakrywania nosa i ust, w przypadku braku możliwości utrzymywania bezpiecznego dystansu.
- Nieprzestrzeganie zasad reżimu sanitarnego przez osoby zaangażowane w organizację meczu: organizator, obsługa techniczna, ekipy TV i inne (zakrywanie nosa i ust, utrzymywanie bezpiecznego dystansu, dezynfekcja rąk).
- Nieodpowiednia treść lub brak przygotowanych komunikatów sanitarnych przez spikera zawodów, niska proaktywność spikera zawodów w tym zakresie.
- Nieprzestrzeganie przez kibiców zasad reżimu sanitarnego (zakrywanie nosa i ust w przypadku, gdy nie jest możliwe utrzymywanie bezpiecznego dystansu), w szczególności przez grupy kibicowskie z sektorów dopingowych.



REKORDY FREKWENCJI



PKO Bank Polski
EKSTRAKLASA

17 546 WIDZÓW

Lech Poznań – Warta Poznań
20 września 2020 r.



8 521 WIDZÓW

GKS 1962 Jastrzębie – Widzew Łódź
25 września 2020 r.
(na stadionie Widzewa Łódź)

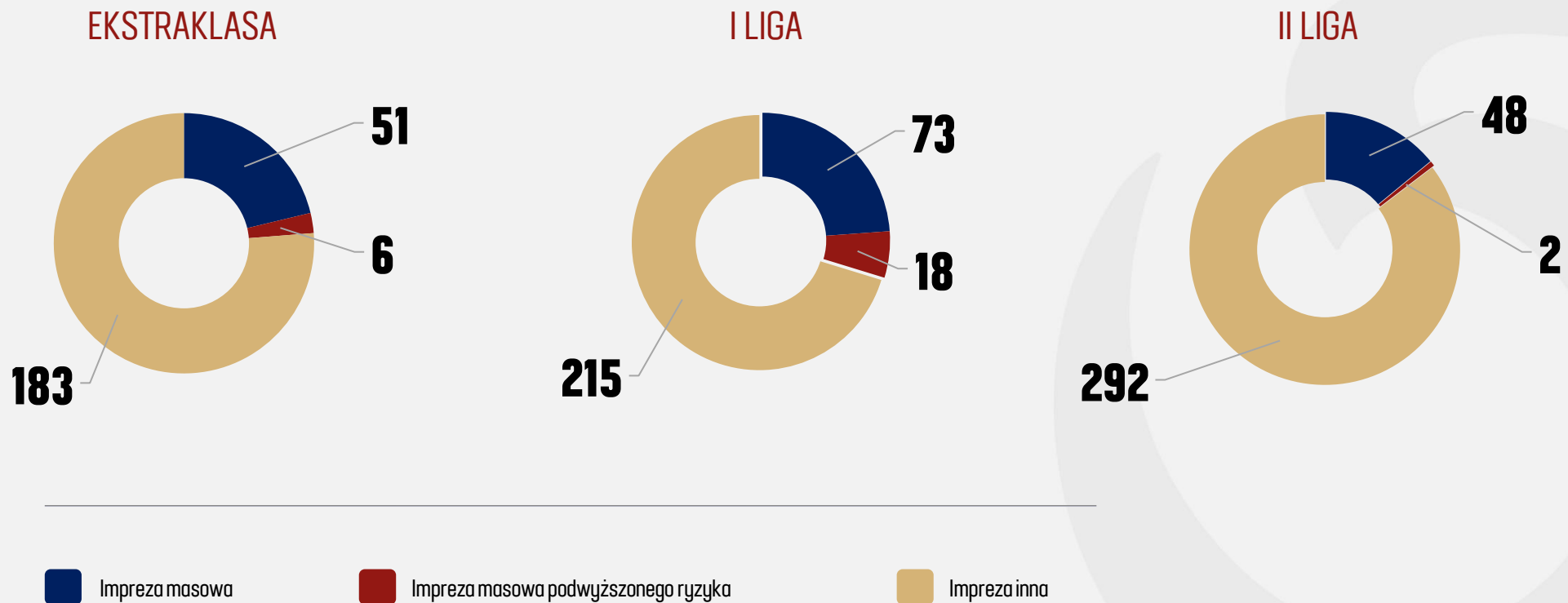


3 680 WIDZÓW

Motor Lublin – Błękitni Stargard
12 września 2020 r.



KWALIFIKACJA IMPREZ (CAŁY SEZON)





PARKINGI DLA DRUŻYN I OFICJELI (CAŁY SEZON)



PKO Bank Polski
EKSTRAKLASA

EKSTRAKLASA

Śląsk Wrocław	5,27
Górnik Zabrze	5,07
Jagiellonia Białystok	5,00
Lechia Gdańsk	5,00
Podbeskidzie Bielsko-Biała	5,00
Wisła Kraków	5,00
Zagłębie Lubin	5,00
Legia Warszawa	4,87
Piast Gliwice	4,80
Cracovia	4,67
Lech Poznań	4,53
Pogoń Szczecin	4,40
Raków Częstochowa	4,13
Wisła Płock	4,00
Warta Poznań	3,80
Stal Mielec	3,73



I LIGA

Bruk-Bet Termalica Nieciecza	5,00
Korona Kielce	4,82
GKS Tychy	4,71
Arka Gdynia	4,59
Chrobry Głogów	4,59
Miedź Legnica	4,53
ŁKS Łódź	4,47
Widzew Łódź	4,47
Radomiak Radom	4,18
GKS Bełchatów	4,06
Zagłębie Sosnowiec	4,06
Górnik Łęczna	4,00
Puszcza Niepołomice	4,00
GKS 1962 Jastrzębie	3,76
Resovia Rzeszów	3,59
Stomil Olsztyn	3,59
Odra Opole	3,35
Sandecja Nowy Sącz	3,24



II LIGA

Motor Lublin	5,22
Wigry Suwałki	4,67
Pogoń Siedlce	4,61
Chojniczanka Chojnice	4,50
KKS 1925 Kalisz	4,44
Stal Rzeszów	4,44
Górnik Polkowice	4,22
Sokół Ostroda	4,11
Bytovia Bytów	3,94
GKS Katowice	3,94
Lech II Poznań	3,94
Śląsk II Wrocław	3,94
Znicz Pruszków	3,78
Olimpia Elbląg	3,61
Olimpia Grudziądz	3,61
Skra Częstochowa	3,61
Hutnik Kraków	3,50
Błękitni Stargard	3,39
Garbarnia Kraków	2,89



Oceny przydzielane
są w skali 1-6



WARUNKI PRACY STANOWISKA DOWODZENIA (CAŁY SEZON)



PKO Bank Polski
EKSTRAKLASA

EKSTRAKLASA

Górnik Zabrze	5,40
Śląsk Wrocław	5,33
Wisła Kraków	5,20
Legia Warszawa	5,13
Podbeskidzie Bielsko-Biała	5,07
Lechia Gdańsk	5,00
Zagłębie Lubin	5,00
Lech Poznań	4,93
Piast Gliwice	4,93
Cracovia	4,87
Jagiellonia Białystok	4,87
Stal Mielec	4,60
Pogoń Szczecin	4,00
Wisła Płock	3,67
Raków Częstochowa	3,53
Warta Poznań	3,33



I LIGA

GKS Tychy	5,24
Widzew Łódź	5,18
Arka Gdynia	5,06
Korona Kielce	4,94
ŁKS Łódź	4,71
Bruk-Bet Termalica Nieciecza	4,59
Puszcza Niepołomice	4,53
Miedź Legnica	4,35
Zagłębie Sosnowiec	4,35
Górnik Łęczna	4,24
Chrobry Głogów	4,18
GKS 1962 Jastrzębie	4,06
GKS Bełchatów	4,00
Odra Opole	4,00
Radomiak Radom	3,65
Sandecja Nowy Sącz	3,59
Stomil Olsztyn	3,59
Resovia Rzeszów	3,47



II LIGA

Motor Lublin	5,11
Wigry Suwałki	5,00
Stal Rzeszów	4,67
Chojniczanka Chojnice	4,44
Górnik Polkowice	4,17
Olimpia Elbląg	4,17
Sokół Ostróda	4,17
GKS Katowice	4,11
Pogoń Siedlce	4,11
Śląsk II Wrocław	4,06
Błękitni Stargard	3,83
Hutnik Kraków	3,83
KKS 1925 Kalisz	3,83
Bytovia Bytów	3,78
Olimpia Grudziądz	3,78
Garbarnia Kraków	3,17
Lech II Poznań	2,89
Znicz Pruszków	2,83
Skra Częstochowa	2,56



Oceny przydzielane
są w skali 1- 6



WARUNKI PRACY MEDIÓW (CAŁY SEZON)



PKO Bank Polski
EKSTRAKLASA

EKSTRAKLASA

Legia Warszawa	5,27
Śląsk Wrocław	5,27
Podbeskidzie Bielsko-Biała	5,13
Lech Poznań	5,00
Lechia Gdańsk	5,00
Zagłębie Lubin	5,00
Górnik Zabrze	4,93
Jagiellonia Białystok	4,93
Piast Gliwice	4,87
Wisła Kraków	4,87
Cracovia	4,80
Stal Mielec	4,40
Warta Poznań	4,27
Pogoń Szczecin	4,20
Raków Częstochowa	4,07
Wisła Płock	3,73



I LIGA

GKS Tychy	5,00
Widzew Łódź	4,94
Korona Kielce	4,88
Arka Gdynia	4,82
Miedź Legnica	4,65
Bruk-Bet Termalica Nieciecza	4,59
ŁKS Łódź	4,41
Puszcza Niepołomice	4,41
Górnik Łęczna	4,18
Zagłębie Sosnowiec	4,18
GKS Bełchatów	4,12
Chrobry Głogów	4,06
Radomiak Radom	4,00
GKS 1962 Jastrzębie	3,94
Sandecja Nowy Sącz	3,94
Odra Opole	3,88
Resovia Rzeszów	3,82
Stomil Olsztyn	3,71



II LIGA

Motor Lublin	5,00
Chojniczanka Chojnice	4,94
Wigry Suwałki	4,67
Śląsk II Wrocław	4,33
Sokół Ostroda	4,28
Stal Rzeszów	4,28
Pogoń Siedlce	4,17
GKS Katowice	4,11
Górnik Polkowice	4,11
KKS 1925 Kalisz	4,11
Hutnik Kraków	4,00
Olimpia Elbląg	4,00
Bytovia Bytów	3,94
Znicz Pruszków	3,94
Błękitni Stargard	3,83
Skra Częstochowa	3,72
Garbarnia Kraków	3,56
Olimpia Grudziądz	3,56
Lech II Poznań	3,33



Oceny przydzielane
są w skali 1- 6



PRZYGOTOWANIE BOISKA (CAŁY SEZON)



PKO Bank Polski
EKSTRAKLASA

EKSTRAKLASA

Jagiellonia Białystok	5,45
Pogoń Szczecin	5,36
Lechia Gdańsk	5,33
Legia Warszawa	5,33
Śląsk Wrocław	5,10
Zagłębie Lubin	5,09
Górnik Zabrze	5,00
Wisła Kraków	4,88
Podbeskidzie Bielsko-Biała	4,82
Stal Mielec	4,67
Wisła Płock	4,55
Lech Poznań	4,44
Warta Poznań	4,40
Piast Gliwice	4,20
Cracovia	3,91
Raków Częstochowa*	3,90

*kluby nie korzystały ze swoich podstawowych/głównych stadionów.



I LIGA

Widzew Łódź	5,33
Bruk-Bet Termalica Nieciecza	5,27
ŁKS Łódź	5,14
Miedź Legnica	5,14
Korona Kielce	4,88
Chrobry Głogów	4,78
Arka Gdynia	4,75
GKS Tychy	4,67
Stomil Olsztyn	4,64
GKS 1962 Jastrzębie*	4,60
Górnik Łęczna	4,60
Sandecja Nowy Sącz	4,09
GKS Bełchatów	3,90
Odra Opole	3,82
Zagłębie Sosnowiec	3,78
Resovia Rzeszów	3,77
Puszcza Niepołomice	3,50
Radomiak Radom*	3,50



II LIGA

Motor Lublin	5,70
GKS Katowice	5,44
Chojniczanka Chojnice	5,14
KKS 1925 Kalisz	5,00
Śląsk II Wrocław*	5,00
Sokół Ostroda	4,83
Lech II Poznań*	4,69
Olimpia Grudziądz	4,46
Pogoń Siedlce	4,42
Wigry Suwałki	4,40
Górnik Polkowice	4,38
Stal Rzeszów*	4,20
Znicz Pruszków	3,85
Hutnik Kraków*	3,67
Olimpia Elbląg	3,50
Bytovia Bytów	3,38
Garbarnia Kraków	3,36
Błękitni Stargard	2,64
Skra Częstochowa	2,09



Oceny przydzielane
są w skali 1- 6



POLITYKA INFORMACYJNA (CAŁY SEZON)



PKO Bank Polski
EKSTRAKLASA

EKSTRAKLASA

Jagiellonia Białystok	5,07
Górnik Zabrze	5,00
Lechia Gdańsk	5,00
Legia Warszawa	5,00
Śląsk Wrocław	5,00
Piast Gliwice	4,93
Podbeskidzie Bielsko-Biała	4,93
Wisła Kraków	4,93
Zagłębie Lubin	4,87
Cracovia	4,67
Lech Poznań	4,47
Raków Częstochowa	4,40
Pogoń Szczecin	4,33
Wisła Płock	4,20
Stal Mielec	4,07
Warta Poznań	4,00



I LIGA

Korona Kielce	4,94
GKS Tychy	4,82
Arka Gdynia	4,76
Miedź Legnica	4,76
Widzew Łódź	4,76
Zagłębie Sosnowiec	4,53
Górnik Łęczna	4,47
ŁKS Łódź	4,47
Bruk-Bet Termalica Nieciecza	4,35
Chrobry Głogów	4,24
Odra Opole	4,06
Resovia Rzeszów	4,06
Sandecja Nowy Sącz	4,06
GKS 1962 Jastrzębie	3,94
GKS Bełchatów	3,94
Radomiak Radom	3,94
Puszcza Niepołomice	3,82
Stomil Olsztyn	3,82



II LIGA

Motor Lublin	4,94
Stal Rzeszów	4,67
Sokół Ostroda	4,44
Wigry Suwałki	4,44
Chojniczanka Chojnice	4,39
KKS 1925 Kalisz	4,39
Śląsk II Wrocław	4,39
Górnik Polkowice	4,22
Garbarnia Kraków	4,17
Bytovia Bytów	4,11
GKS Katowice	4,06
Pogoń Siedlce	4,06
Hutnik Kraków	4,00
Skra Częstochowa	3,94
Olimpia Elbląg	3,89
Lech II Poznań	3,67
Błękitni Stargard	3,56
Olimpia Grudziądz	3,50
Znicz Pruszków	3,44



Oceny przydzielane
są w skali 1-6



OCENA PRACY STEWARDÓW/OCHRONY (CAŁY SEZON)



PKO Bank Polski
EKSTRAKLASA

EKSTRAKLASA

Jagiellonia Białystok	4,93
Lechia Gdańsk	4,93
Legia Warszawa	4,87
Piast Gliwice	4,87
Zagłębie Lubin	4,87
Podbeskidzie Bielsko-Biała	4,80
Śląsk Wrocław	4,80
Lech Poznań	4,73
Wisła Kraków	4,73
Górnik Zabrze	4,67
Raków Częstochowa	4,60
Stal Mielec	4,60
Cracovia	4,40
Pogoń Szczecin	4,33
Warta Poznań	4,33
Wisła Płock	4,27



I LIGA

Arka Gdynia	4,88
Korona Kielce	4,88
Miedź Legnica	4,71
Stomil Olsztyn	4,71
Bruk-Bet Termalica Nieciecza	4,65
Zagłębie Sosnowiec	4,65
GKS Tychy	4,59
Resovia Rzeszów	4,47
Górnik Łęczna	4,35
Sandecja Nowy Sącz	4,35
Widzew Łódź	4,35
Chrobry Głogów	4,29
ŁKS Łódź	4,24
Puszcza Niepołomice	4,24
GKS 1962 Jastrzębie	4,18
Odra Opole	4,12
Radomiak Radom	4,06
GKS Bełchatów	3,94



II LIGA


Motor Lublin	4,83
Stal Rzeszów	4,72
Sokół Ostroda	4,56
Górnik Polkowice	4,50
KKS 1925 Kalisz	4,44
Skra Częstochowa	4,44
Wigry Suwałki	4,44
Śląsk II Wrocław	4,39
GKS Katowice	4,28
Hutnik Kraków	4,28
Znicz Pruszków	4,28
Chojniczanka Chojnice	4,22
Garbarnia Kraków	4,22
Lech II Poznań	4,22
Olimpia Elbląg	4,11
Pogoń Siedlce	4,06
Olimpia Grudziądz	3,83
Błękitni Stargard	3,61
Bytovia Bytów	3,50



Oceny przydzielane
są w skali 1- 6



OCENA PRACY SŁUŻB MEDYCZNYCH (CAŁY SEZON)



Piast Gliwice	5,00
Górnik Zabrze	4,93
Jagiellonia Białystok	4,93
Legia Warszawa	4,87
Podbeskidzie Bielsko-Biała	4,87
Zagłębie Lubin	4,87
Śląsk Wrocław	4,80
Stal Mielec	4,67
Wisła Kraków	4,67
Lechia Gdańsk	4,60
Cracovia	4,53
Raków Częstochowa	4,53
Lech Poznań	4,47
Warta Poznań	4,33
Pogoń Szczecin	4,27
Wisła Płock	4,27



GKS Tychy	4,82
Górnik Łęczna	4,76
Zagłębie Sosnowiec	4,76
Korona Kielce	4,71
Bruk-Bet Termalica Nieciecza	4,59
Miedź Legnica	4,59
Odra Opole	4,59
Arka Gdynia	4,53
Widzew Łódź	4,53
Chrobry Głogów	4,35
GKS 1962 Jastrzębie	4,35
Stomil Olsztyn	4,35
Resovia Rzeszów	4,29
Sandecja Nowy Sącz	4,29
ŁKS Łódź	4,24
Puszcza Niepołomice	4,24
Radomiak Radom	4,06
GKS Bełchatów	4,00



Motor Lublin	4,72
Stal Rzeszów	4,67
Górnik Polkowice	4,61
Znicz Pruszków	4,56
Wigry Suwałki	4,50
Garbarnia Kraków	4,44
GKS Katowice	4,44
Śląsk II Wrocław	4,33
KKS 1925 Kalisz	4,22
Chojniczanka Chojnice	4,17
Olimpia Elbląg	4,17
Hutnik Kraków	4,11
Lech II Poznań	4,11
Skra Częstochowa	4,11
Pogoń Siedlce	4,06
Sokół Ostroda	4,06
Błękitni Stargard	4,00
Bytovia Bytów	3,89
Olimpia Grudziądz	3,89



Oceny przydzielane są w skali 1- 6



OCENA WSPÓŁPRACY PODMIOTÓW (CAŁY SEZON)



PKO Bank Polski
EKSTRAKLASA

EKSTRAKLASA

Lechia Gdańsk	5,00
Piast Gliwice	5,00
Zagłębie Lubin	5,00
Górnik Zabrze	4,93
Jagiellonia Białystok	4,93
Lech Poznań	4,93
Legia Warszawa	4,93
Podbeskidzie Bielsko-Biała	4,93
Wisła Kraków	4,93
Raków Częstochowa	4,87
Stal Mielec	4,87
Śląsk Wrocław	4,80
Cracovia	4,60
Warta Poznań	4,40
Wisła Płock	4,33
Pogoń Szczecin	4,13



I LIGA

Zagłębie Sosnowiec	5,06
Widzew Łódź	5,00
Arka Gdynia	4,82
GKS Tychy	4,82
Korona Kielce	4,82
Bruk-Bet Termalica Nieciecza	4,76
Górnik Łęczna	4,76
Resovia Rzeszów	4,76
Miedź Legnica	4,71
Sandecja Nowy Sącz	4,71
Chrobry Głogów	4,47
Odra Opole	4,47
Stomil Olsztyn	4,47
GKS Bełchatów	4,41
ŁKS Łódź	4,41
Puszcza Niepołomice	4,41
GKS 1962 Jastrzębie	4,24
Radomiak Radom	3,94



II LIGA

Wigry Suwałki	4,89
Motor Lublin	4,83
Stal Rzeszów	4,83
Górnik Polkowice	4,78
GKS Katowice	4,50
Garbarnia Kraków	4,44
KKS 1925 Kalisz	4,44
Skra Częstochowa	4,44
Pogoń Siedlce	4,39
Olimpia Elbląg	4,33
Chojniczanka Chojnice	4,28
Hutnik Kraków	4,28
Śląsk II Wrocław	4,28
Sokół Ostroda	4,22
Błękitni Stargard	4,11
Znicz Pruszków	4,11
Lech II Poznań	4,06
Olimpia Grudziądz	4,00
Bytovia Bytów	3,89



Oceny przydzielane
są w skali 1- 6



OCENA PRACY KIEROWNIKA DS. BEZPIECZEŃSTWA (CAŁY SEZON)



PKO Bank Polski
EKSTRAKLASA

EKSTRAKLASA

Legia Warszawa	5,60
Piast Gliwice	5,33
Śląsk Wrocław	5,27
Wisła Kraków	5,13
Jagiellonia Białystok	5,07
Lechia Gdańsk	5,07
Podbeskidzie Bielsko-Biała	5,07
Zagłębie Lubin	4,93
Górnik Zabrze	4,87
Raków Częstochowa	4,80
Lech Poznań	4,73
Stal Mielec	4,60
Cracovia	4,53
Warta Poznań	4,47
Wisła Płock	4,47
Pogoń Szczecin	4,13



I LIGA

Zagłębie Sosnowiec	5,24
Korona Kielce	5,18
Arka Gdynia	4,94
Miedź Legnica	4,94
Górnik Łęczna	4,82
Resovia Rzeszów	4,82
Bruk-Bet Termalica Nieciecza	4,71
Widzew Łódź	4,71
GKS Tychy	4,65
Odra Opole	4,65
Sandecja Nowy Sącz	4,65
Stomil Olsztyn	4,59
Radomiak Radom	4,53
ŁKS Łódź	4,35
Chrobry Głogów	4,29
Puszcza Niepołomice	4,18
GKS 1962 Jastrzębie	4,12
GKS Bełchatów	3,88



II LIGA


Skra Częstochowa	4,94
Wigry Suwałki	4,94
Stal Rzeszów	4,83
Śląsk II Wrocław	4,78
Motor Lublin	4,72
Górnik Polkowice	4,67
GKS Katowice	4,56
Garbarnia Kraków	4,44
KKS 1925 Kalisz	4,44
Olimpia Elbląg	4,44
Sokół Ostróda	4,28
Hutnik Kraków	4,22
Lech II Poznań	4,11
Pogoń Siedlce	4,11
Błękitni Stargard	4,00
Chojniczanka Chojnice	3,94
Olimpia Grudziądz	3,94
Znicz Pruszków	3,94
Bytovia Bytów	3,89



Oceny przydzielane
są w skali 1-6



OCENA PRACY SPIKERA ZAWODÓW (CAŁY SEZON)



Piast Gliwice	5,20
Podbeskidzie Bielsko-Biała	5,20
Cracovia	5,07
Górnik Zabrze	5,00
Pogoń Szczecin	4,93
Śląsk Wrocław	4,93
Wisła Kraków	4,80
Lechia Gdańsk	4,73
Zagłębie Lubin	4,73
Legia Warszawa	4,60
Raków Częstochowa	4,60
Lech Poznań	4,47
Stal Mielec	4,47
Warta Poznań	4,47
Jagiellonia Białystok	4,40
Wisła Płock	4,13



GKS Tychy	5,00
Korona Kielce	5,00
Zagłębie Sosnowiec	4,94
Bruk-Bet Termalica Nieciecza	4,82
Stomil Olsztyn	4,82
ŁKS Łódź	4,76
Miedź Legnica	4,76
Sandecja Nowy Sącz	4,76
GKS Bełchatów	4,71
Arka Gdynia	4,65
Chrobry Głogów	4,65
Górnik Łęczna	4,65
Ódra Opole	4,65
Resovia Rzeszów	4,59
Radomiak Radom	4,53
Puszcza Niepołomice	4,47
GKS 1962 Jastrzębie	4,41
Widzew Łódź	4,41



Wigry Suwałki	5,17
Garbarnia Kraków	5,06
GKS Katowice	5,00
KKS 1925 Kalisz	5,00
Motor Lublin	5,00
Hutnik Kraków	4,94
Stal Rzeszów	4,94
Śląsk II Wrocław	4,83
Górnik Polkowice	4,78
Sokół Ostroda	4,78
Olimpia Elbląg	4,67
Chojniczanka Chojnice	4,56
Skra Częstochowa	4,50
Olimpia Grudziądz	4,39
Pogoń Siedlce	4,39
Znicz Pruszków	4,33
Lech II Poznań	4,22
Bytovia Bytów	4,17
Błękitni Stargard	4,11



Oceny przydzielane są w skali 1-6



OCENA ORGANIZACJI MECZÓW (CAŁY SEZON)



PKO Bank Polski
EKSTRAKLASA

EKSTRAKLASA

Śląsk Wrocław	5,20
Legia Warszawa	5,13
Piast Gliwice	5,07
Lech Poznań	5,00
Lechia Gdańsk	5,00
Wisła Kraków	5,00
Podbeskidzie Bielsko-Biała	4,87
Zagłębie Lubin	4,87
Jagiellonia Białystok	4,80
Stal Mielec	4,67
Cracovia	4,47
Raków Częstochowa	4,47
Warta Poznań	4,40
Wisła Płock	4,33
Górnik Zabrze	4,27
Pogoń Szczecin	4,27



I LIGA

Korona Kielce	5,12
Arka Gdynia	4,94
Zagłębie Sosnowiec	4,94
Bruk-Bet Termalica Nieciecza	4,82
Górnik Łęczna	4,65
Miedź Legnica	4,59
GKS Tychy	4,47
Resovia Rzeszów	4,41
Chrobry Głogów	4,35
ŁKS Łódź	4,35
Odra Opole	4,29
Sandecja Nowy Sącz	4,24
Widzew Łódź	4,24
Puszcza Niepołomice	4,12
Stomil Olsztyn	4,12
Radomiak Radom	4,06
GKS 1962 Jastrzębie	3,94
GKS Bełchatów	3,76



II LIGA

Wigry Suwałki	5,00
Motor Lublin	4,94
Stal Rzeszów	4,78
Sokół Ostroda	4,72
Śląsk II Wrocław	4,61
Górnik Polkowice	4,56
Skra Częstochowa	4,56
KKS 1925 Kalisz	4,50
GKS Katowice	4,39
Garbarnia Kraków	4,28
Chojniczanka Chojnice	4,22
Olimpia Elbląg	4,17
Lech II Poznań	4,06
Błękitni Stargard	3,89
Hutnik Kraków	3,89
Pogoń Siedlce	3,89
Znicz Pruszków	3,89
Bytovia Bytów	3,67
Olimpia Grudziądz	3,67



Oceny przydzielane są w skali 1-6



PROGRAM KIBICE RAZEM



Ministerstwo
Kultury
Dziedzictwa
Narodowego
i Sportu.



Program Ministerstwa Kultury, Dziedzictwa Narodowego i Sportu KIBICE RAZEM, którego Polski Związek Piłki Nożnej jest koordynatorem centralnym to:

- 18 lokalnych ośrodków w 13 województwach.
- 36 lokalnych koordynatorów, 2 osoby odpowiedzialne za współpracę ze środowiskiem kibiców niepełnosprawnych oraz 220 wolontariuszy (dane – 2020 rok) wspomagających działania lokalnych ośrodków.
- 276 organizacji współpracujących z lokalnymi ośrodkami.
- 125 zorganizowane imprezy o charakterystyce sportowej i historycznej.
- 280 zorganizowanych spotkań w formie warsztatów, mających na celu podniesienie kompetencji.



PROGRAM KIBICE RAZEM – ZAANGAŻOWANIE W POMOC SŁUŻBIE ZDROWIA ORAZ POTRZEBUJĄCYM PODCZAS PANDEMII COVID-19



W czasie epidemii koronawirusa Ministerstwo Zdrowia radziło Polakom pozostanie w domach. Wyjątek od tej reguły stanowiły praca zawodowa, zaspokajanie podstawowych potrzeb życiowych, udział w obrzędach religijnych oraz wolontariat na rzecz walki z epidemią. Jedną z najliczniejszych grup wolontariuszy stanowili kibice piłki nożnej.

„Ośrodki KIBICE RAZEM działają w Polsce już od dziesięciu lat” – mówi dr Dariusz Łapiński, Krajowy Koordynator ds. Współpracy z Kibicami PZPN. „Gdy wybuchła epidemia, niemożliwe okazało się kontynuowanie działalności w zaplanowanym kształcie. Musieliśmy zrezygnować z organizacji, warsztatów, festynów czy amatorskich turniejów piłkarskich. Jednak stagnacja nie trwała długo. Ośrodki kibicowskie niemal natychmiast włączyły się do walki z koronawirusem. Zamiast spotkań z piłkarzami zaczęły organizować pomoc dla osób starszych, zbiórki na rzecz placówek medycznych czy akcje dostarczania produktów żywnościowych dla rodzin objętych kwarantanną”.

Zorganizowana oddolnie pomoc dla placówek medycznych, ratowników, seniorów, osób z niepełnosprawnościami oraz innych potrzebujących była liczona w setkach tysięcy złotych. Wszystkie lokale przeznaczone na działalność ośrodków KIBICE RAZEM po niedługim czasie od ogłoszenia stanu epidemii w kraju stały się punktami koordynacji pomocy a także miejscem zbiórek i dystrybucji pomocy materialnej dla instytucji służby zdrowia.



PROGRAM KIBICE RAZEM – ZAANGAŻOWANIE W POMOC SŁUŻBIE ZDROWIA ORAZ POTRZEBUJĄCYM PODCZAS PANDEMII COVID-19



„Ośrodki KIBICE RAZEM wykonały ogromną pracę na rzecz pomocy służbie zdrowia” – podsumowuje koordynator programu dr Dariusz Łapiński. „Co więcej, kibice z całego kraju wymieniali się informacjami na temat dostępności środków ochrony osobistej, zdolności produkcyjnych lokalnych firm, warunków dostawy masek ochronnych, ich ceny. Powstało coś na kształt ogólnopolskiej giełdy najpotrzebniejszych w dobie epidemii produktów” – dodaje. Zakres działań oraz forma jakie przedsięwzięli koordynatorzy Programu KIBICE RAZEM w „walce z pandemią” budziła respekt. Obciążenie fizyczne i psychiczne było dużo większe niż w normalnych warunkach pracy, a mimo to każdy czuł obowiązek i satysfakcję z pełnionej roli. Za to zaangażowanie i realną pomoc przekazaną wszystkim instytucjom oraz osobom potrzebującym pomocy należą się najwyższe słowa uznania.



FINAŁ FORTUNA PUCHARU POLSKI 2021



- Finał Fortuna Pucharu Polski odbył się w Lublinie, w dniu 2 maja 2021 roku. Arena Lublin gościła drużyny Rakowa Częstochowa i Arki Gdynia.
- Liczba widzów: ze względu na panującą sytuację epidemiczną mecz piłki nożnej został rozegrany bez udziału kibiców.
- Liczba pracowników ochrony: 40.
- Liczba zaangażowanych funkcjonariuszy Policji w otoczeniu stadionu i mieście: ok. 300.



Zobacz skrót z Finału
na kanale „Łączy nas piłka TV”



Zobacz kulisy z Finału
na kanale „Łączy nas piłka”



FINAŁ LIGI EUROPY UEFA 2021




- Finał Ligi Europy UEFA 2021 odbył się w Gdańsku w dniu 26 maja 2021 roku. Przygotowania do Finału rozpoczęły się w 2018 roku.
- Rywalami na boisku były drużyny Villarreal CF i Manchester United.
- Liczba widzów: ze względu na panującą sytuację epidemiczną mecz został rozegrany przy udziale kibiców, w ilości 25% pojemności stadionu.
- Transmisja TV do 80 krajów z całego świata.



SZKOLENIA PZPN W ZAKRESIE ORGANIZACJI I BEZPIECZEŃSTWA

Polski Związek Piłki Nożnej stale rozwija ofertę szkoleniową w zakresie organizacji i bezpieczeństwa imprez sportowych. Od 2011 roku w szkoleniach prowadzonych w oparciu o pakiety szkoleniowe PZPN wzięło udział ponad 27 tys. osób.



(pierwsze wydanie: 2016)

Centralny Kurs Spikerski
liczba szkoleń w latach 2016-2020: 7
liczba przeszkolonych osób: 173

VIII Kurs planowany w dn.
3 – 5.12.2021 r.
lokalizacja do ustalenia



Zobacz materiał nt. pakietu
na kanale „Łączny nas piłka”



Wszystkich zainteresowanych udziałem w szkoleniach PZPN zapraszamy do kontaktu z nami: bezpieczenstwo@pzpn.pl



www.pzpn.pl